



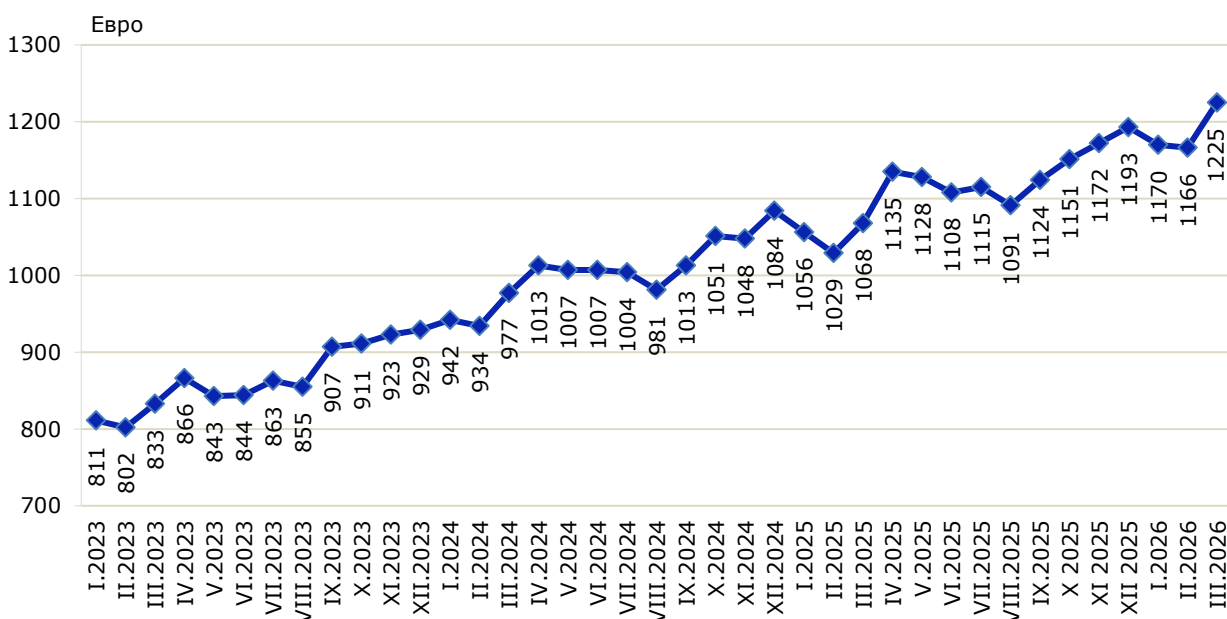
ТЕРИТОРИАЛНО СТАТИСТИЧЕСКО БЮРО - ЮГ  
ОТДЕЛ „СТАТИСТИЧЕСКИ ИЗСЛЕДВАНИЯ - ПЛОВДИВ“

### НАЕТИ ЛИЦА И СРЕДНА БРУТНА ЗАПЛАТА В ОБЛАСТ ПЛОВДИВ ПРЕЗ ПЪРВОТО ТРИМЕСЕЧЕ НА 2026 ГОДИНА

По предварителни данни на Националния статистически институт (НСИ) в област Пловдив, **наетите лица по трудово и служебно правоотношение** към края на март 2026 г. нарастват с 4.1 хил., или с 1.8% спрямо края на декември 2025 г., като достигат 235.9 хиляди. Спрямо края на четвъртото тримесечие на 2025 г. намаление на наетите лица по трудово и служебно правоотношение е регистрирано в дейностите „Селско, горско и рибно стопанство“ - с 8.7% и „Административни и спомагателни дейности“ - с 3.0%. Най-голямо увеличение на наетите лица се наблюдава в икономическите дейности: „Хотелиерство и ресторантьорство“ - с 11.9%, „Други дейности“ - с 9.1% и „Операции с недвижими имоти“ - с 6.0%. В структурата на наетите лица по икономически дейности най-голям е относителният дял на наетите по трудово и служебно правоотношение в дейностите „Преработваща промишленост“ - 29.3%, „Търговия, ремонт на автомобили и мотоциклети“ - 14.9% и „Хуманно здравеопазване и социална работа“ - 10.5%.

В края на март 2026 г. наетите лица по трудово и служебно правоотношение са с 1.3% повече в сравнение със същия период на предходната година, като най-голямо увеличение на наетите се наблюдава в икономическите дейности „Хотелиерство и ресторантьорство“ - с 7.0%, „Хуманно здравеопазване и социална работа“ - с 6.3% и „Култура, спорт и развлечения“ - с 5.5%.

Фиг. 1. Средна брутна заплата общо за областта по месеци



## НАЕТИ ЛИЦА И СРЕДНА БРУТНА ЗАПЛАТА В ОБЛАСТ ПЛОВДИВ ПРЕЗ ПЪРВОТО ТРИМЕСЕЧИЕ НА 2026 ГОДИНА

**Средната брутна месечна работна заплата** в област Пловдив за януари 2026 г. е 1 170 евро, за февруари - 1 166 евро и за март - 1 225 евро. През първото тримесечие на 2026 г. средната месечна работна заплата се увеличава спрямо четвъртото тримесечие на 2025 г. с 1.3%, като достига 1 187.

**Фиг. 2. Средна брутна месечна работна заплата по икономически дейности - левове**

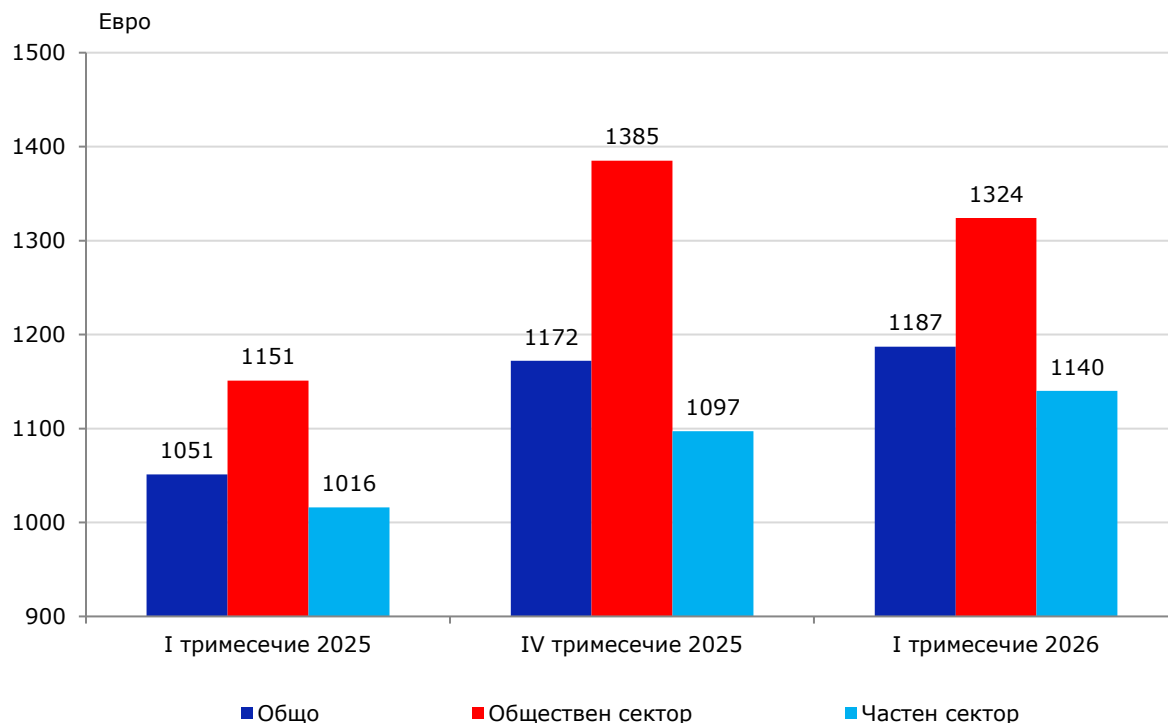


## НАЕТИ ЛИЦА И СРЕДНА БРУТНА ЗАПЛАТА В ОБЛАСТ ПЛОВДИВ ПРЕЗ ПЪРВОТО ТРИМЕСЕЧИЕ НА 2026 ГОДИНА

Най-голямо увеличение на средната месечна работна заплата е регистрирано в дейностите „Финансови и застрахователни дейности“ - с 24.5%, „Други дейности“ - с 11.9% и „Селско, горско и рибно стопанство“ - с 8.8%.

През първото тримесечие на 2026 г. средната месечна работна заплата нараства с 6.6% спрямо първото тримесечие на 2025 г., като най-голямо е увеличението в „Финансови и застрахователни дейности“ - с 32.3%, „Селско, горско и рибно стопанство“ - с 15.1% и „Други дейности“ - с 12.9%. Най-високо средномесечно трудово възнаграждение през първото тримесечие на 2026 г. са получили наетите лица по трудово и служебно правоотношение в икономическите дейности: „Създаване и разпространение на информация и творчески продукти; далекосъобщения“ - 2 555 евро, „Производство и разпределение на електрическа и топлинна енергия и на газообразни горива“ - 1 919 евро и „Образование“ - 1 475 евро. Най-ниско платени са били наетите лица в икономическите дейности: „Селско, горско и рибно стопанство“ - 853 евро, „Хотелиерство и ресторантьорство“ - 857 евро и „Други дейности“ - 867 евро.

**Фиг. 3. Средна брутна месечна работна заплата по сектори**

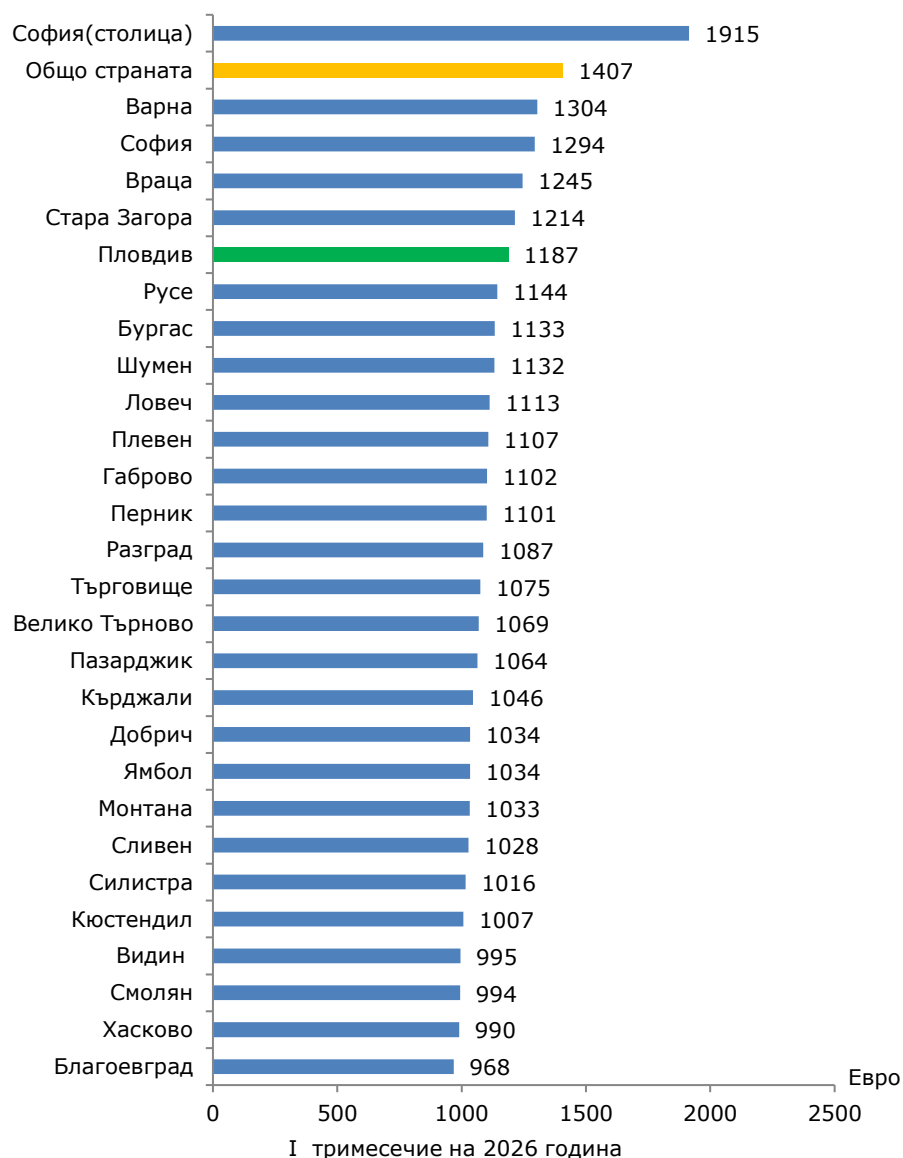


Спрямо същия период на предходната година средната месечна работна заплата, в област Пловдив, през първото тримесечие на 2026 г. в общественния сектор нараства с 15.0%, а в частния сектор - с 12.2%. По размер на средната месечна работна заплата

## НАЕТИ ЛИЦА И СРЕДНА БРУТНА ЗАПЛАТА В ОБЛАСТ ПЛОВДИВ ПРЕЗ ПЪРВОТО ТРИМЕСЕЧИЕ НА 2026 ГОДИНА

през първото тримесечие на 2026 г. Пловдивска област заема шесто място сред 28-те области в страната. С най-висока средна месечна работна заплата е област София (столица) - 1 915 евро, а с най-ниска е област Благоевград - 968 евро. За наблюдавания период средната месечна работна заплата за страната е 1 407 евро - с 220 евро или 18.5% по-висока от тази за област Пловдив.

**Фиг. 4. Средна брутна месечна работна заплата по области**



**Методологични бележки**

Данните са получени от тримесечното Наблюдение на наетите лица, отработеното време, средствата за работна заплата и други разходи за труд, което има за цел да изследва текущото състояние и динамика на основни аспекти на пазара на труда. Наблюдението е репрезентативно, като се използва стратифицирана случайна извадка от предприятия. Генералната съвкупност се стратифицира по следните критерии: териториален признак - 28 административни области, икономическа дейност по КИД - 2008, размер на предприятието според броя на наетите лица.

Методологията на тримесечното наблюдение на наетите лица, отработеното време, средствата за работна заплата и други разходи за труд, както и актуални данни, могат да бъдат намерени на интернет сайта на НСИ:  
<http://www.nsi.bg/sites/методология>;  
<http://www.nsi.bg/данни>.

**НАЕТИ ЛИЦА И СРЕДНА БРУТНА ЗАПЛАТА В ОБЛАСТ ПЛОВДИВ ПРЕЗ ПЪРВОТО  
ТРИМЕСЕЧИЕ НА 2026 ГОДИНА**

**Приложение**

**Таблица 1**

**Наети лица по трудово и служебно правоотношение по икономически  
дейности в област Пловдив през първото тримесечие на 2026 година<sup>1</sup>**

Икономически дейности	(Списъчен брой в края на месеца)		
	2026		
	Януари	Февруари	Март
<b>Общо</b>	<b>236532</b>	<b>236119</b>	<b>235924</b>
Селско, горско и рибно стопанство	4724	4680	4561
Добивна промишленост	675	677	668
Преработваща промишленост	69778	69649	69145
Производство и разпределение на електрическа и топлинна енергия и на газообразни горива	3353	3371	3369
Доставяне на води; канализационни услуги, управление на отпадъци и възстановяване	3309	3329	3335
Строителство	12718	12433	12422
Търговия; ремонт на автомобили и мотоциклети	34988	35020	35203
Транспорт, складиране и пощи	17623	17697	17625
Хотелиерство и ресторантьорство	10953	10842	10929
Създаване и разпространение на информация и творчески продукти; далекосъобщения	5620	5611	5614
Финансови и застрахователни дейности	851	818	818
Операции с недвижими имоти	1958	1972	2043
Професионални дейности и научни изследвания	5839	5815	5880
Административни и спомагателни дейности	7867	7832	7776
Държавно управление; държавно обществено осигуряване	7858	7859	7870
Образование	16913	16949	17007
Хуманно здравеопазване и социална работа	24466	24603	24700
Култура, спорт и развлечения	3515	3470	3474
Други дейности, неклассифицирани другаде	3524	3492	3485

<sup>1</sup> Предварителни данни.

**НАЕТИ ЛИЦА И СРЕДНА БРУТНА ЗАПЛАТА В ОБЛАСТ ПЛОВДИВ ПРЕЗ ПЪРВОТО  
ТРИМЕСЕЧИЕ НА 2026 ГОДИНА**

**Таблица 2**

**Средна месечна брутна заплата на наети лица по трудово и служебно  
правоотношение  
по икономически дейности в област Пловдив през първото тримесечие на  
2026 година<sup>1</sup>**

Икономически дейности	2026		
	Януари	Февруари	Март
<b>Общо</b>	<b>1170</b>	<b>1166</b>	<b>1225</b>
Селско, горско и рибно стопанство	845	868	845
Добивна промишленост	1321	1247	1361
Преработваща промишленост	1132	1247	1361
Производство и разпределение на електрическа и топлинна енергия и на газообразни горива	2125	1656	1977
Доставяне на води; канализационни услуги, управление на отпадъци и възстановяване	952	968	1001
Строителство	901	909	952
Търговия; ремонт на автомобили и мотоциклети	1020	1005	1044
Транспорт, складиране и пощи	900	894	943
Хотелиерство и ресторантьорство	855	851	865
Създаване и разпространение на информация и творчески продукти; далекосъобщения	2543	2534	2588
Финансови и застрахователни дейности	1267	1418	1374
Операции с недвижими имоти	1275	1333	1607
Професионални дейности и научни изследвания	1323	1254	1326
Административни и спомагателни дейности	889	902	921
Държавно управление; държавно обществено осигуряване	1566	1408	1418
Образование	1447	1481	1498
Хуманно здравеопазване и социална работа	1403	1425	1457
Култура, спорт и развлечения	1031	1045	1112
Други дейности, неклассифицирани другаде	860	861	880

<sup>1</sup> Предварителни данни.