

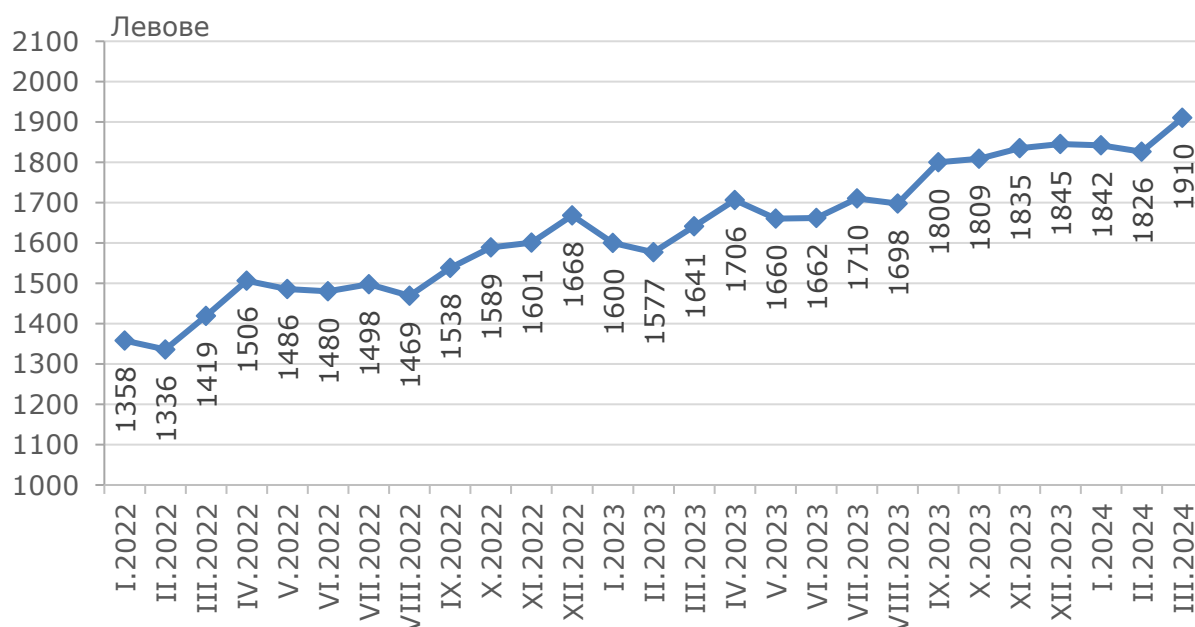


НАЕТИ ЛИЦА И СРЕДНА БРУТНА ЗАПЛАТА В ОБЛАСТ ПЛОВДИВ ПРЕЗ ПЪРВОТО ТРИМЕСЕЧИЕ НА 2024 ГОДИНА

По предварителни данни на Националния статистически институт (НСИ) в област Пловдив, **наетите лица по трудово и служебно правоотношение** към края на март 2024 г. нарастват с 1.2 хил., или с 0.5% спрямо края на декември 2023 г., като достигат 228.2 хиляди. Спрямо края на четвъртото тримесечие на 2023 г. най-голямо намаление на наетите лица по трудово и служебно правоотношение е регистрирано в дейностите „Селско, горско и рибно стопанство“ - с 6.4%, „Държавно управление“ - с 5.4% и „Хотелиерство и ресторантьорство“ - с 3.1%. Най-голямо увеличение на наетите лица се наблюдава в икономическите дейности: „Създаване и разпространение на информация и творчески продукти; далекосъобщения“ - с 10.7%, „Операции с недвижими имоти“ - с 4.6% и „Хуманно здравеопазване и социална работа“ - с 3.2%. В структурата на наетите лица по икономически дейности най-голям е относителният дял на наетите по трудово и служебно правоотношение в дейностите „Преработваща промишленост“ - 30.8%, „Търговия, ремонт на автомобили и мотоциклети“ - 14.7% и „Хуманно здравеопазване и социална работа“ - 9.3%.

В края на март 2024 г. наетите лица по трудово и служебно правоотношение са с 0.1% по-малко в сравнение със същия период на предходната година, като най-голямо увеличение на наетите се наблюдава в икономическите дейности „Операции с недвижими имоти“ - с 20.9%, „Създаване и разпространение на информация и творчески продукти; далекосъобщения“ - с 10.4% и „Хуманно здравеопазване и социална работа“ - с 8.3%.

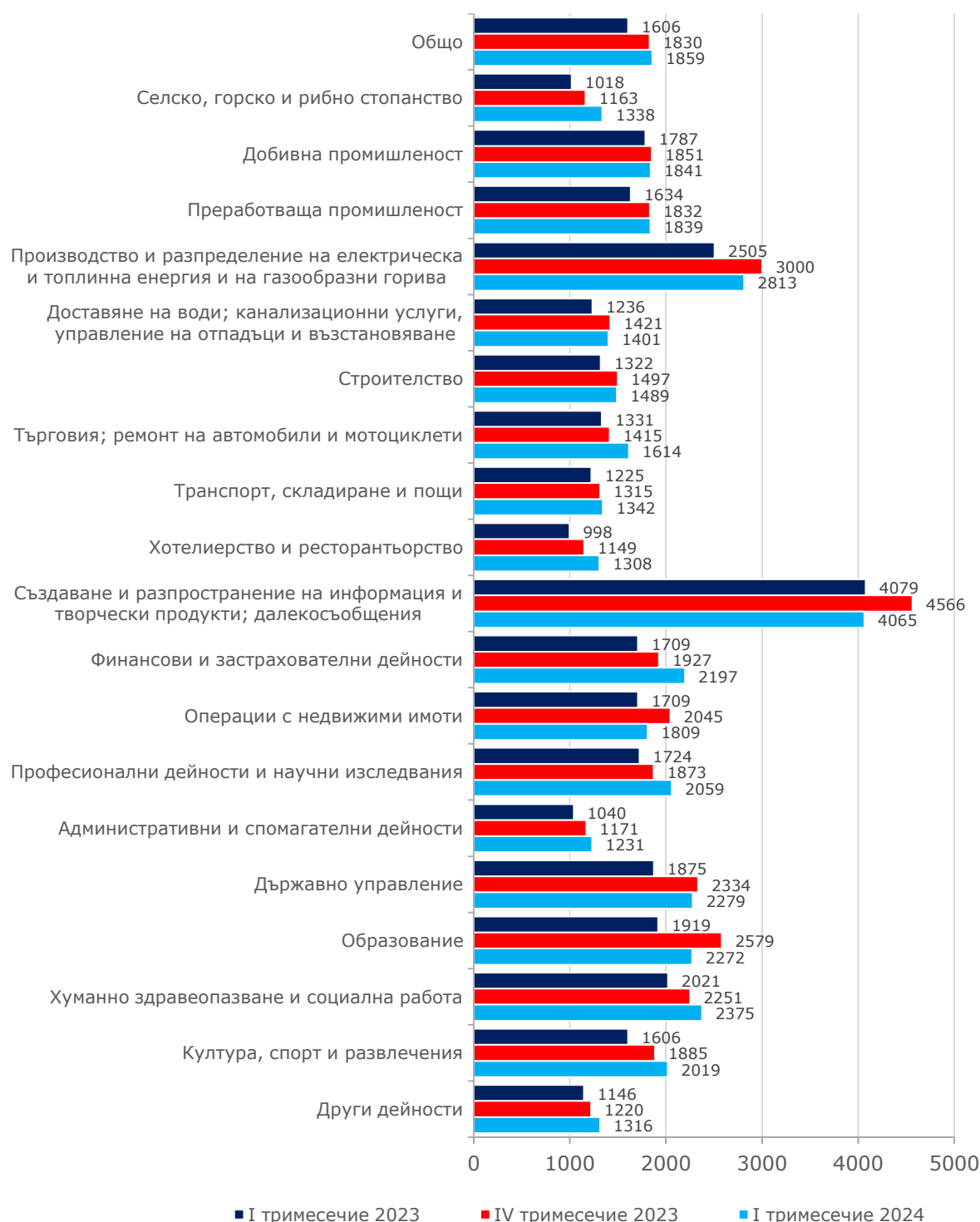
Фиг. 1. Средна брутна заплата общо за областта по месеци



НАЕТИ ЛИЦА И СРЕДНА БРУТНА ЗАПЛАТА В ОБЛАСТ ПЛОВДИВ ПРЕЗ ПЪРВОТО ТРИМЕСЕЧИЕ НА 2024 ГОДИНА

Средната брутна месечна работна заплата в област Пловдив за януари 2024 г. е 1 842 лв., за февруари - 1 826 лв. и за март - 1 910 лева. През първото тримесечие на 2024 г. средната месечна работна заплата нараства спрямо четвъртото тримесечие на 2023 г. с 1.6%, като достига 1 859 лева.

Фиг. 2. Средна брутна месечна работна заплата по икономически дейности - левове

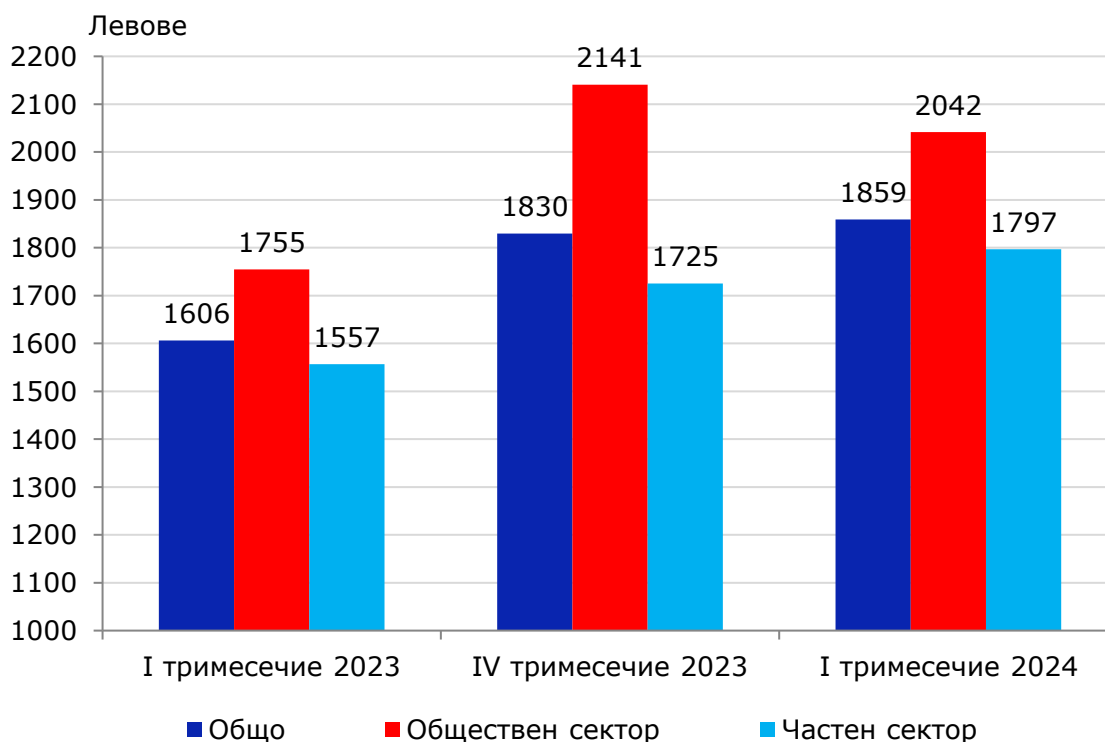


НАЕТИ ЛИЦА И СРЕДНА БРУТНА ЗАПЛАТА В ОБЛАСТ ПЛОВДИВ ПРЕЗ ПЪРВОТО ТРИМЕСЕЧИЕ НА 2024 ГОДИНА

Най-голямо намаление на средната месечна работна заплата е регистрирано в дейностите „Образование“ - с 11.9%, „Операции с недвижими имоти“ - с 11.5% и „Създаване и разпространение на информация и творчески продукти; далекосъобщения“ - с 11.0%. Икономическите дейности, в които е регистрирано най-голямо увеличение на средната месечна заплата, са „Селско, горско и рибно стопанство“ - с 15.0%, „Търговия; ремонт на автомобили и мотоциклети“ - 14.1% и „Финансови и застрахователни дейности“ - с 14.0%.

През първото тримесечие на 2024 г. средната месечна работна заплата нараства с 15.8% спрямо първото тримесечие на 2023 г., като най-голямо е увеличението в „Селско, горско и рибно стопанство“ - с 31.4%, „Хотелиерство и ресторантьорство“ - с 31.1% и „Финансови и застрахователни дейности“ - с 28.6%. Най-високо средномесечно трудово възнаграждение през първото тримесечие на 2024 г. са получили наетите лица по трудово и служебно правоотношение в икономическите дейности: „Създаване и разпространение на информация и творчески продукти; далекосъобщения“ - 4 065 лв., „Производство и разпределение на електрическа и топлинна енергия и на газообразни горива“ - 2 813 лв. и „Хуманно здравеопазване и социална работа“ - 2 375 лева. Най-ниско платени са били наетите лица в икономическите дейности: „Административни и спомагателни дейности“ - 1 231 лв., „Хотелиерство и ресторантьорство“ - 1 308 лева и „Други дейности“ - с 1 316 лева.

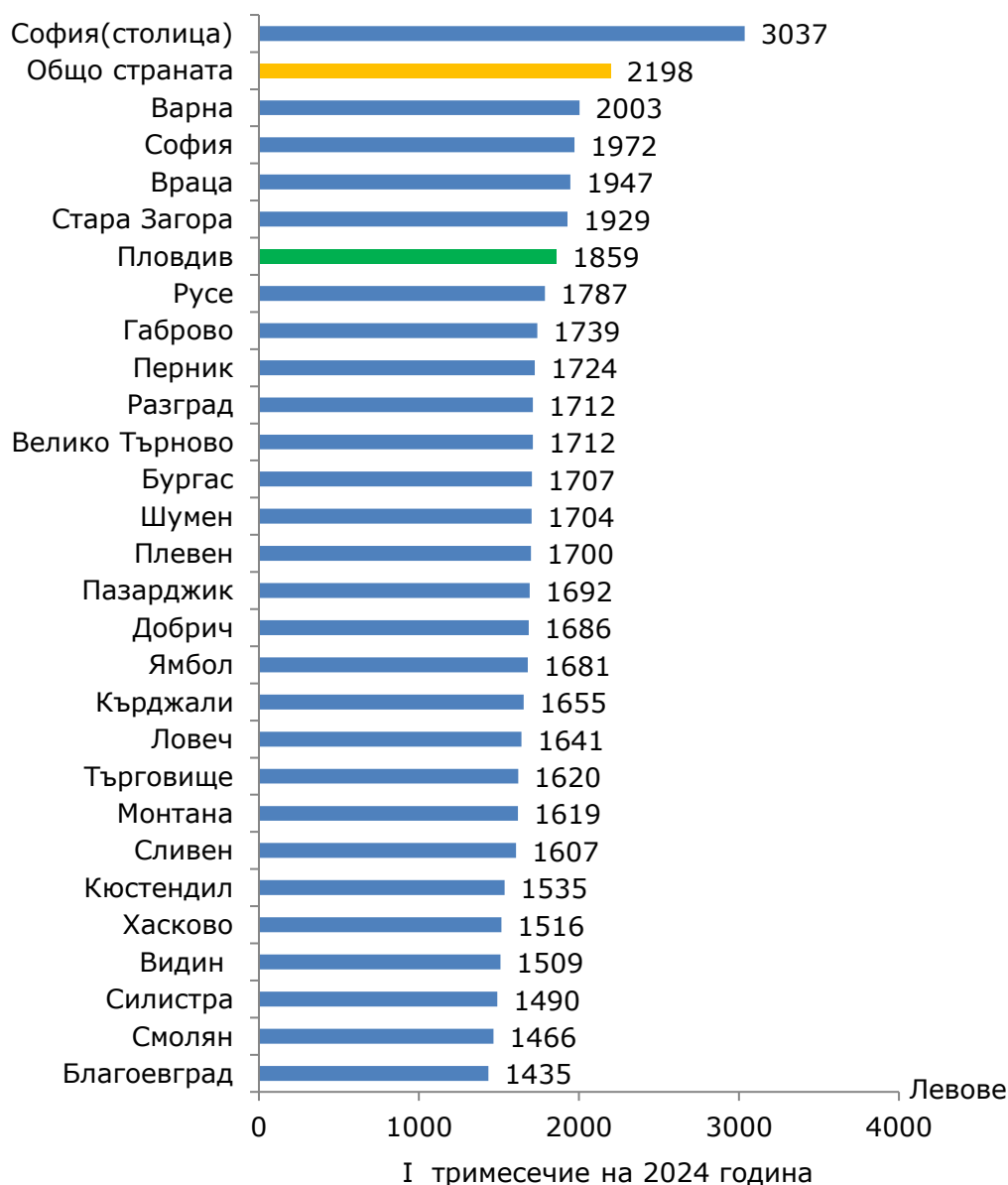
Фиг. 3. Средна брутна месечна работна заплата по сектори



НАЕТИ ЛИЦА И СРЕДНА БРУТНА ЗАПЛАТА В ОБЛАСТ ПЛОВДИВ ПРЕЗ ПЪРВОТО ТРИМЕСЕЧИЕ НА 2024 ГОДИНА

Спрямо същия период на предходната година средната месечна работна заплата, в област Пловдив, през първото тримесечие на 2024 г. в общественения сектор нараства с 16.4%, а в частния сектор - с 15.4%. По размер на средната месечна работна заплата през първото тримесечие на 2024 г. Пловдивска област заема шесто място сред 28-те области в страната. С най-висока средна месечна работна заплата е област София (столица) - 3 037 лв., а с най-ниска е област Благоевград - 1 435 лв. За наблюдавания период средната месечна работна заплата за страната е 2 198 лв. - с 339 лв. или 18.2% по-висока от тази за област Пловдив.

Фиг. 4. Средна брутна месечна работна заплата по области



Методологични бележки

Данните са получени от тримесечното Наблюдение на наетите лица, отработеното време, средствата за работна заплата и други разходи за труд, което има за цел да изследва текущото състояние и динамика на основни аспекти на пазара на труда. Наблюдението е репрезентативно, като се използва стратифицирана случайна извадка от предприятия. Генералната съвкупност се стратифицира по следните критерии: териториален признак - 28 административни области, икономическа дейност по КИД - 2008, размер на предприятието според броя на наетите лица.

Методологията на тримесечното наблюдение на наетите лица, отработеното време, средствата за работна заплата и други разходи за труд, както и актуални данни, могат да бъдат намерени на интернет сайта на НСИ: <http://www.nsi.bg/sites/методология>; <http://www.nsi.bg/данни>.

НАЕТИ ЛИЦА И СРЕДНА БРУТНА ЗАПЛАТА В ОБЛАСТ ПЛОВДИВ ПРЕЗ ПЪРВОТО ТРИМЕСЕЧИЕ НА 2024 ГОДИНА

Приложение

Таблица 1

Наети лица по трудово и служебно правоотношение по икономически дейности в област Пловдив през 2024 година¹

Икономически дейности	(Списъчен брой в края на месеца)		
	2024		
	януари	февруари	март
Общо	229578	228810	228243
Селско, горско и рибно стопанство	5209	5188	5238
Добивна промишленост	750	739	733
Преработваща промишленост	71353	70795	70384
Производство и разпределение на електрическа и топлинна енергия и на газообразни горива	3256	3274	3258
Доставяне на води; канализационни услуги, управление на отпадъци и възстановяване	3285	3277	3278
Строителство	11252	11013	11111
Търговия; ремонт на автомобили и мотоциклети	33832	33678	33467
Транспорт, складиране и пощи	17261	17270	17298
Хотелиерство и ресторантьорство	9822	9911	9764
Създаване и разпространение на информация и творчески продукти; далекосъобщения	5678	5759	5732
Финансови и застрахователни дейности	1276	1266	1297
Операции с недвижими имоти	2082	2104	2099
Професионални дейности и научни изследвания	5915	5802	5818
Административни и спомагателни дейности	7 183	7204	7221
Държавно управление; държавно обществено осигуряване	7891	7854	7868
Образование	16612	16710	16619
Хуманно здравеопазване и социална работа	20982	21101	21280
Култура, спорт и развлечения	2987	2905	2885
Други дейности, неklasифицирани другаде	2952	2960	2893

¹ Предварителни данни.

НАЕТИ ЛИЦА И СРЕДНА БРУТНА ЗАПЛАТА В ОБЛАСТ ПЛОВДИВ ПРЕЗ ПЪРВОТО ТРИМЕСЕЧИЕ НА 2024 ГОДИНА

Таблица 2

**Средна месечна брутна заплата на наети лица по трудово и служебно правоотношение
по икономически дейности в област Пловдив през 2024 година¹**

Икономически дейности	2024		
	януари	февруари	март
	(Левове)		
Общо	1842	1826	1910
Селско, горско и рибно стопанство	1277	1349	1388
Добивна промишленост	1740	1803	1987
Преработваща промишленост	1808	1814	1895
Производство и разпределение на електрическа и топлинна енергия и на газообразни горива	3005	2685	2749
Доставяне на води; канализационни услуги, управление на отпадъци и възстановяване	1396	1371	1436
Строителство	1423	1500	1545
Търговия; ремонт на автомобили и мотоциклети	1615	1589	1639
Транспорт, складиране и пощи	1324	1321	1380
Хотелиерство и ресторантьорство	1294	1299	1331
Създаване и разпространение на информация и творчески продукти; далекосъобщения	3987	3991	4216
Финансови и застрахователни дейности	2340	2130	2116
Операции с недвижими имоти	1766	1712	1949
Професионални дейности и научни изследвания	2139	2009	2027
Административни и спомагателни дейности	1225	1202	1265
Държавно управление; държавно обществено осигуряване	2457	2079	2300
Образование	2230	2263	2324
Хуманно здравеопазване и социална работа	2317	2318	2487
Култура, спорт и развлечения	2006	2008	2044
Други дейности, неklasифицирани другаде	1308	1303	1338

¹ Предварителни данни.