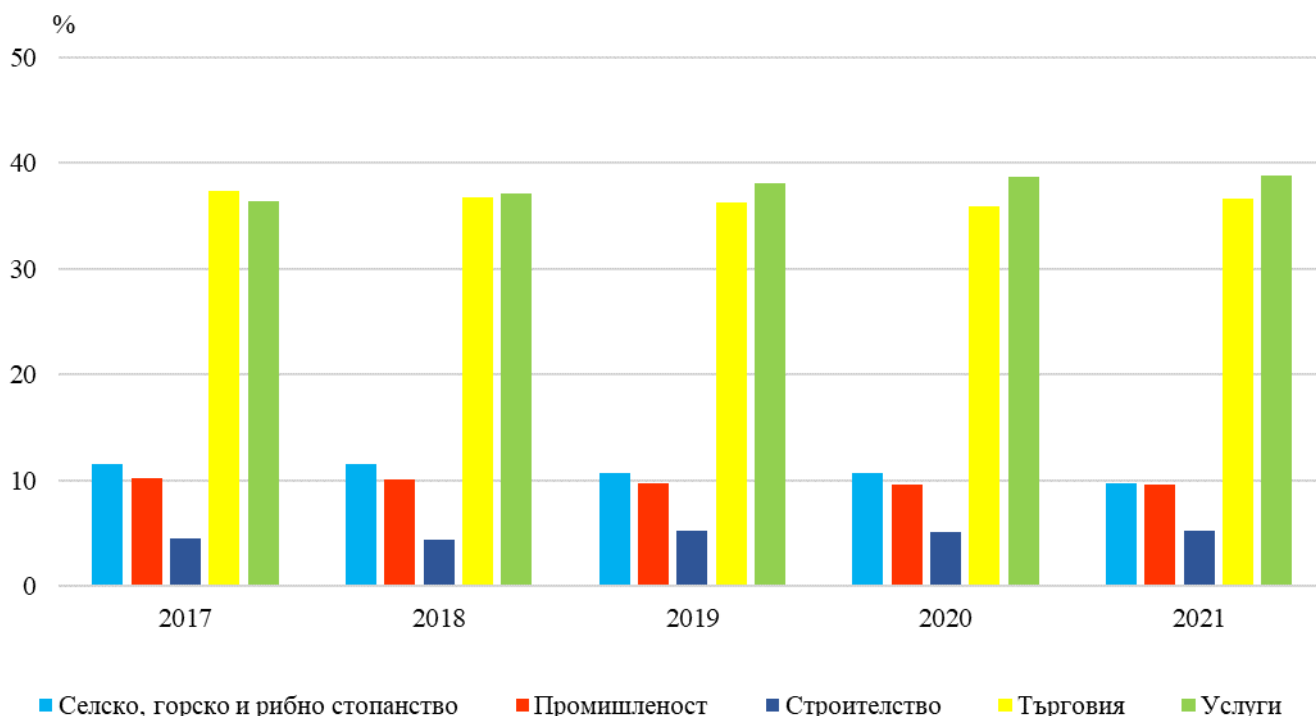


ДЕЙНОСТ НА НЕФИНАНСОВИТЕ ПРЕДПРИЯТИЯ В ОБЛАСТ ШУМЕН ПРЕЗ 2021 ГОДИНА

По окончателни данни на Националния статистически институт, годишен отчет за дейността си през 2021 г. са представили общо 6 854 нефинансови предприятия, осъществявали дейност в област Шумен, което е с 1.6% по-малко в сравнение с 2020 година.

Фиг. 1. Относителен дял на предприятията в област Шумен по икономически сектори за периода 2017 - 2021 година



Най-голям относителен дял имат нефинансовите предприятия от сектор „Търговия; ремонт на автомобили и мотоциклети“ - 36.7%. В сектор „Селско, горско и рибно стопанство“ този дял е 9.8%, а в сектор „Преработваща промишленост“ - 8.9%.

Най-голяма е групата на микропредприятията (до 9 заети) - 6 355, които са 92.7% от предприятията в областта. Броят на малките предприятия (от 10 до 49 заети) е 406, а на средните (от 50 до 249 заети) - 72. Големите предприятия (с 250 и повече заети) са 21.

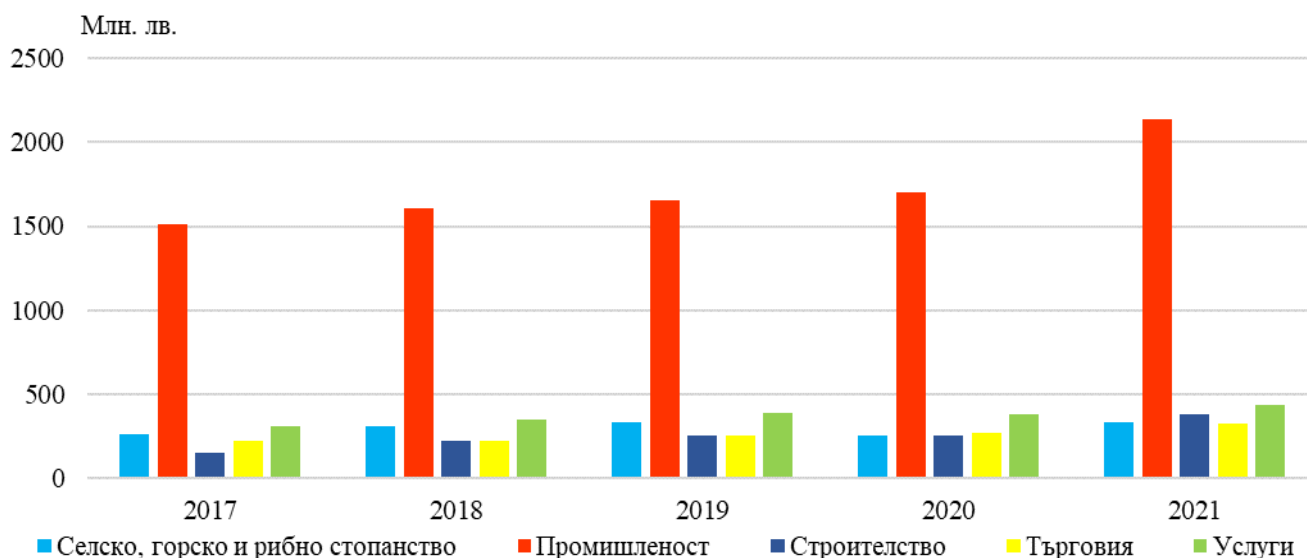
На територията на община Шумен са извършвали дейност 68.8% от активните нефинансови предприятия в областта.

Нетните приходи от продажби в област Шумен достигат 4 999 млн. лв., като е отчетено увеличение с 24.9% в сравнение с предходната година. Промислените предприятия са реализирали най-голям дял от нетните приходи - 43.3%.

ТЕРИТОРИАЛНО СТАТИСТИЧЕСКО БЮРО - СЕВЕРОИЗТОК
ОТДЕЛ „СТАТИСТИЧЕСКИ ИЗСЛЕДВАНИЯ - ШУМЕН“

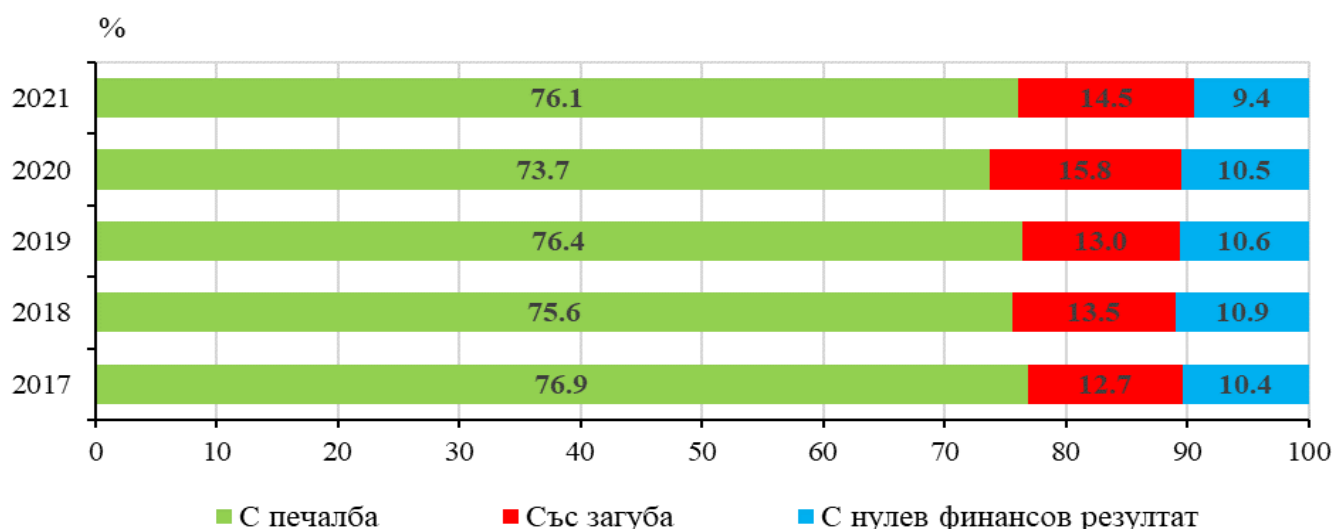
През 2021 г. стойността на продукцията по текущи цени в област Шумен възлиза на 3 607 млн. лв., като е отчетен ръст с 26.4% спрямо 2020 година. Водещ в областта по този показател е сектор „Преработваща промишленост“, където са създадени 58.1% от произведената продукция в областта.

Фиг. 2. Произведена продукция в област Шумен по икономически сектори за периода 2017 - 2021 година



За 2021 г. 76.1% от предприятията в областта са приключили с печалба, 14.5% със загуба и 9.4% с нулев финансов резултат.

Фиг. 3. Структура на нефинансовите предприятия в област Шумен според крайния финансов резултат от дейността им за периода 2017 - 2021 година



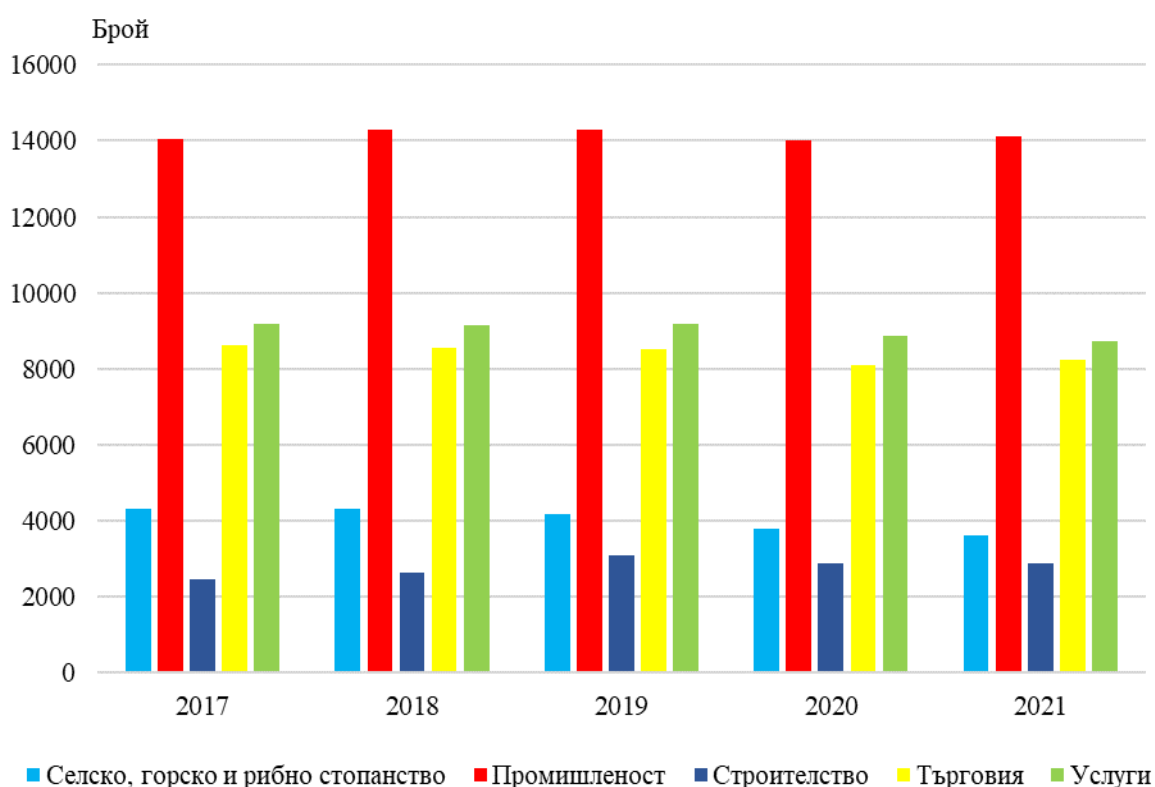
ТЕРИТОРИАЛНО СТАТИСТИЧЕСКО БЮРО - СЕВЕРОИЗТОК
ОТДЕЛ „СТАТИСТИЧЕСКИ ИЗСЛЕДВАНИЯ - ШУМЕН“

Заетите лица в нефинансовите предприятия в област Шумен са 37 582. Най-висок е дялът на заетите лица в сектор „Преработваща промишленост“ - 13 442, и сектор „Търговия; ремонт на автомобили и мотоциклети“ - 8 248, които формират 57.7% от общия брой на заетите в областта.

Микропредприятията формират 31.0% от заетите в областта, малките - 21.5%, средните - 16.5%, а големите предприятия - 31.0%.

С най-голям относителен дял на заетите лица в нефинансовите предприятия в областта е община Шумен - 76.2%, следвана от община Нови пазар - 6.1%, а с най-малък дял е община Никола Козлево - 1.0%.

Фиг. 4. Заети лица в област Шумен по икономически сектори за периода 2017 - 2021 година



Методологични бележки

Обхват - всички сектори по КИД - 2008 с изключение на „Финансови и застрахователни дейности“, „Държавно управление“, „Дейности на организации с нестопанска цел“ и „Дейности на домакинствата“.

Брой предприятия - всички нефинансови предприятия, които са били активни през цялата или част от референтната година и са представили годишен отчет за дейността си в НСИ и/или НАП.

Нетен оборот - стойността на нетните приходи от продажби на собствена продукция, купени и продадени в същия вид стоки, предоставени услуги и продадени суровини и материали. Не се включват приходите от продажби на дълготрайни активи, приходите от финансиране, финансовите и извънредните приходи. В стойността на нетния оборот не се включват начислените акцизи, данъци, мита или налози, пряко свързани с приходите.

Стойност на продукцията - стойността на нетния оборот, намалена с балансовата стойност на продадените активи, без тази на собствените дълготрайни активи. В нея се включва и изменението на запасите от продукция и незавършено производство, стойността на направените разходи за придобиване на активи по стопански начин, както и приходите от субсидии, свързани с продуктите или оборота.

Добавена стойност - стойността на продукцията, намалена с разходите за оперативна дейност, без тези за персонал и за амортизация.

Финансов резултат - разликата между печалбата и загубата за дадено ниво на агрегация.

Заети лица - всички лица, работещи в дадено предприятие на пълно или непълно работно време, включително сезонните и надомните работници (преизчислени в еквивалент на пълна заетост), работещите собственици, наетите по договор за управление и контрол, наетите по извънтрудови правоотношения (граждански договори), които не работят при друг работодател, и неплатените семейни работници.

Съгласно Регламент (ЕС) 2019/2152 на Европейския парламент и на Съвета за европейската бизнес статистика и на Регламент за изпълнение (ЕС) 2020/1197 на Европейската комисия, за отчетната 2021 г. е направена промяна в дефинициите на някои от показателите в сравнение с 2020 година.