

## НАЕТИ ЛИЦА И СРЕДНА БРУТНА РАБОТНА ЗАПЛАТА ПРЕЗ ЧЕТВЪРТТО ТРИМЕСЕЧИЕ НА 2022 ГОДИНА В ОБЛАСТ ПЛЕВЕН

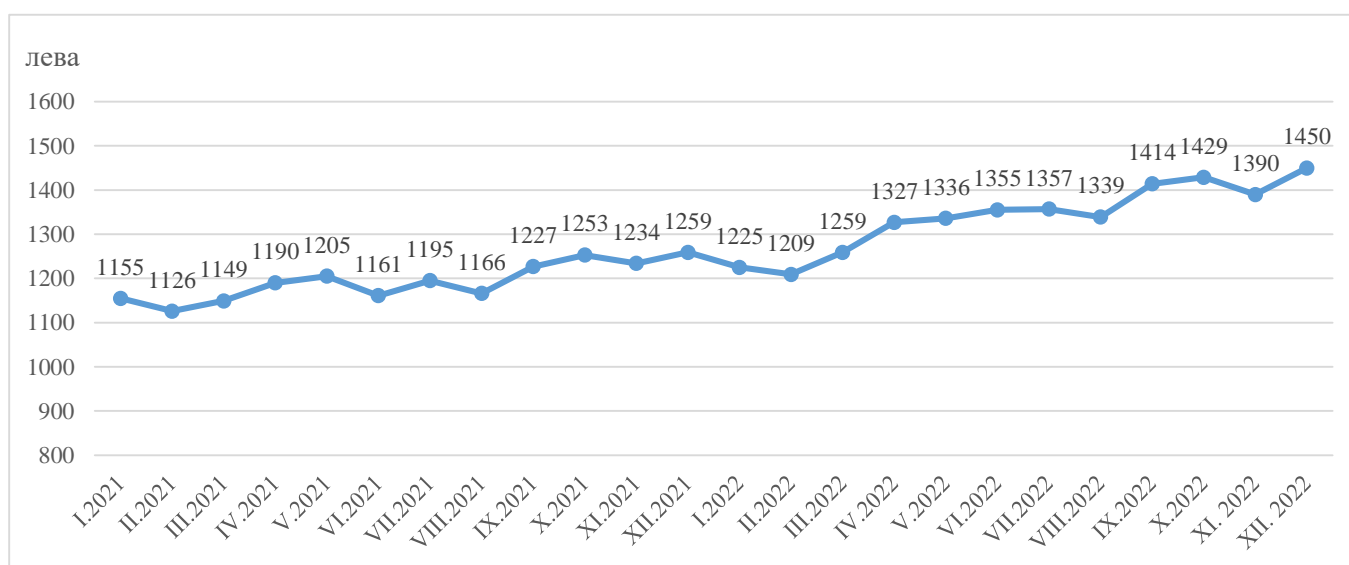
По предварителни данни на Националния статистически институт (НСИ) **наетите лица по трудово или служебно правоотношение** в област Плевен към края на декември 2022 г. се увеличават с 0.2% спрямо края на септември 2022 г. и са 57.8 хиляди. Спрямо края на третото тримесечие на 2022 г. най-голямо увеличение на наетите лица се наблюдава в икономическите дейности „Строителство“, „Култура, спорт и развлечения“ и „Търговия, ремонт на автомобили и мотоциклети“. Най-голямо намаление на наетите лица по трудово и служебно правоотношение е регистрирано в „Административни и спомагателни дейности“, „Операции с недвижими имоти“ и „Селско, горско и рибно стопанство“.

В структурата на наетите лица по икономически дейности през четвъртото тримесечие на 2022 г. най-голям е относителният дял на наетите по трудово и служебно правоотношение в дейностите „Преработваща промишленост“ - 26.5%, „Хуманно здравеопазване и социална работа“ - 15.9%, „Търговия, ремонт на автомобили и мотоциклети“ - 14.8% и „Образование“ - 10.8%.

В края на декември 2022 г. наетите лица по трудово или служебно правоотношение в област Плевен са с 289 повече в сравнение със същия период на предходната година, като най-голямо увеличение на наетите в процентно изражение се наблюдава в икономическите дейности „Хотелиерство и ресторантьорство“ – 35.3%, „Култура, спорт и развлечения“ – 14.2%, „Доставяне на води; канализационни услуги, управление на отпадъци и възстановяване“ – 13.4%. Най-голямо намаление на наетите лица има в икономическите дейности „Добивна промишленост“ и „Създаване и разпространение на информация и творчески продукти; далекосъобщения“.

**Средната брутна месечна работна заплата** за октомври 2022 г. е 1 429 лв., за ноември – 1 390 лв. и за декември – 1 450 лв.

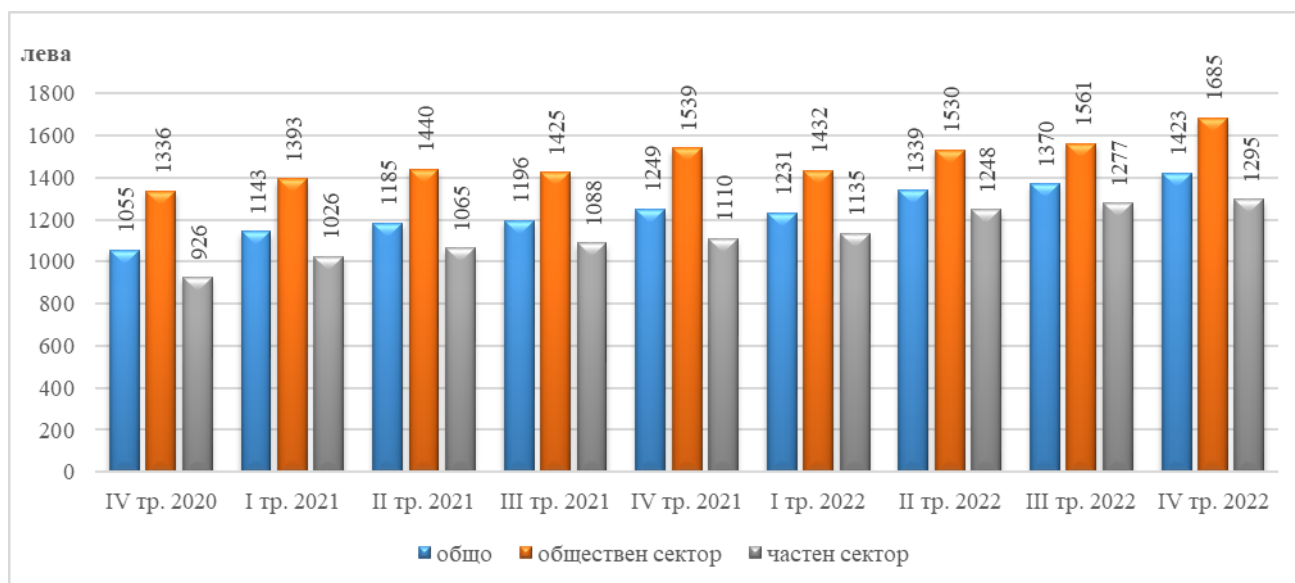
**Фиг.1. Средна брутна работна заплата в област Плевен по месеци**



През четвъртото тримесечие на 2022 г. средната месечна работна заплата за област Плевен е 1 423 лв. и е по-висока спрямо третото тримесечие на 2022 г. с 3.9%. За обществения сектор средната месечна работна заплата е 1 685 лв., а за частния – 1 295 лева.

През четвъртото тримесечие на 2022 г. средната месечна работна заплата за област Плевен нараства с 13.9% в сравнение с четвъртото тримесечие на 2021 година.

**Фиг.2. Средна брутна месечна работна заплата в област Плевен по сектори**



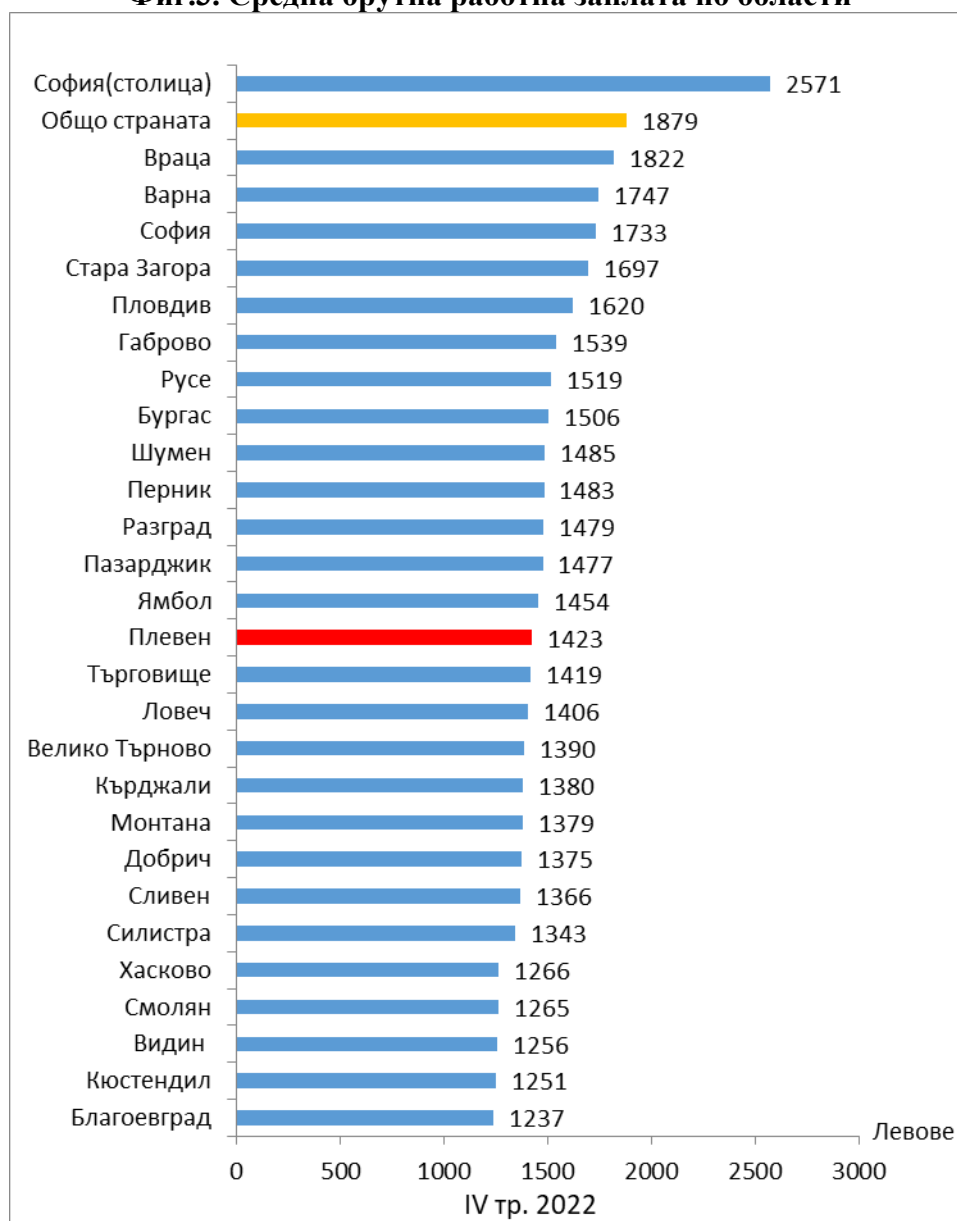
Спрямо същия период на предходната година средната месечна работна заплата през четвъртото тримесечие на 2022 г. в обществения сектор нараства с 9.5%, а в частния сектор – с 16.7%.

Най-високо средномесечно трудово възнаграждение през четвъртото тримесечие на 2022 г. са получили наетите лица по трудово и служебно правоотношение в следните икономически дейности:

- „Производство и разпределение на електрическа и топлинна енергия и газообразни горива” – 2 294 лв.;
- „Хуманно здравеопазване и социална работа” – 2 203 лв.;
- „Държавно управление” - 1 916 лв.;
- „Образование” - 1 896 лв.;
- „Финансови и застрахователни дейности” - 1 528 лв.;
- „Култура, спорт и развлечения” - 1 483 лева.

В сравнение с останалите области на страната през четвъртото тримесечие област Плевен е на 15-то място по показател средна брутна работна заплата. Най-висока работна заплата получават наетите в областите София (столица) - 2 571 лв., а най-ниска област Благоевград – 1 237 лв. За наблюдавания период средната месечна работна заплата за страната е 1 879 лв. - с 456 лв. по-висока от тази за област Плевен.

**Фиг.3. Средна брутна работна заплата по области**





### Методологични бележки

Данните са получени от тримесечното Наблюдение на наетите лица, отработеното време, средствата за работна заплата и други разходи за труд, което има за цел да изследва текущото състояние и динамика на основни аспекти на пазара на труда. Наблюдението е репрезентативно, като се използва стратифицирана случайна извадка от предприятия. Генералната съвкупност се стратифицира по следните критерии: териториален признак - 28 административни области, икономическа дейност по КИД - 2008 и размер на предприятието според броя на наетите лица.

Методологията на тримесечното наблюдение на наетите лица, отработеното време, средствата за работна заплата и други разходи за труд, както и актуални данни, могат да се намерят на сайта на НСИ: <http://www.nsi.bg/sites/методология>; <http://www.nsi.bg/данни>.