

МЕСТОНАМИРАНЕ НА РАБОТНОТО МЯСТО/УЧЕБНОТО ЗАВЕДЕНИЕ НА ЗАЕТИТЕ И УЧАЩИТЕ ЛИЦА В ОБЛАСТ БЛАГОЕВГРАД КЪМ 7 СЕПТЕМВРИ 2021 ГОДИНА

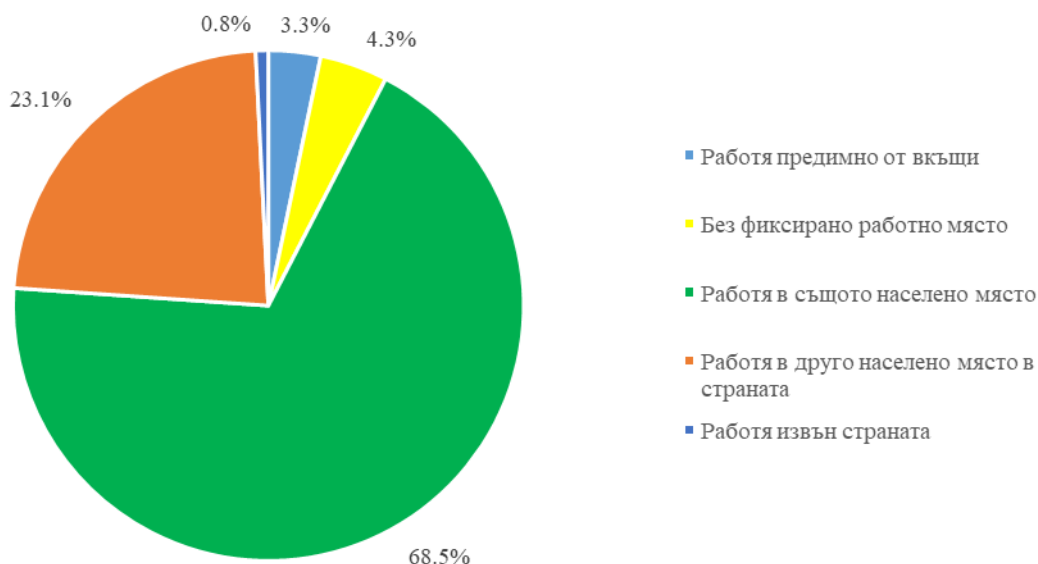
Окончателни данни

Явлението всекидневна трудова миграция е тясно свързано с икономическото състояние на населените места, тяхното местонамиране и инфраструктура, както и с наличието и характеристиките на работната сила в тях. Значението на този процес за обществото е голямо, тъй като участието във всекидневните пътувания, за разлика от постоянното преселване, не води до обезлюдяване на населени места или до нарушаване на възрастовата структура на населението. Всекидневната миграция е наблюдавана изчерпателно за първи път при преброяването през 1975 година. При преброяването през 2021 г. се наблюдава не само ежедневната трудова миграция, а като цяло местонамирането на работното място, вкл. за лицата, които работят предимно от вкъщи, както и за тези без фиксирано работно място.

Местонамиране на работното място на заетите на възраст 15 и повече навършени години

В област Благоевград към 7 септември 2021 г. 3 381 лица, или 3.3% от отговорилите на въпроса са посочили, че работят предимно от вкъщи. Без фиксирано работно място са 4 333 лица, или 4.3%. Най-висок е абсолютният брой и относителният дял на лицата, които работят в същото населено място, в което живеят - 69 133 (68.5%). До населеното място, в което работят, пътуват 23 309 лица, или 23.1%. Заетите, които пътуват извън страната, са 802, или 0.8%.

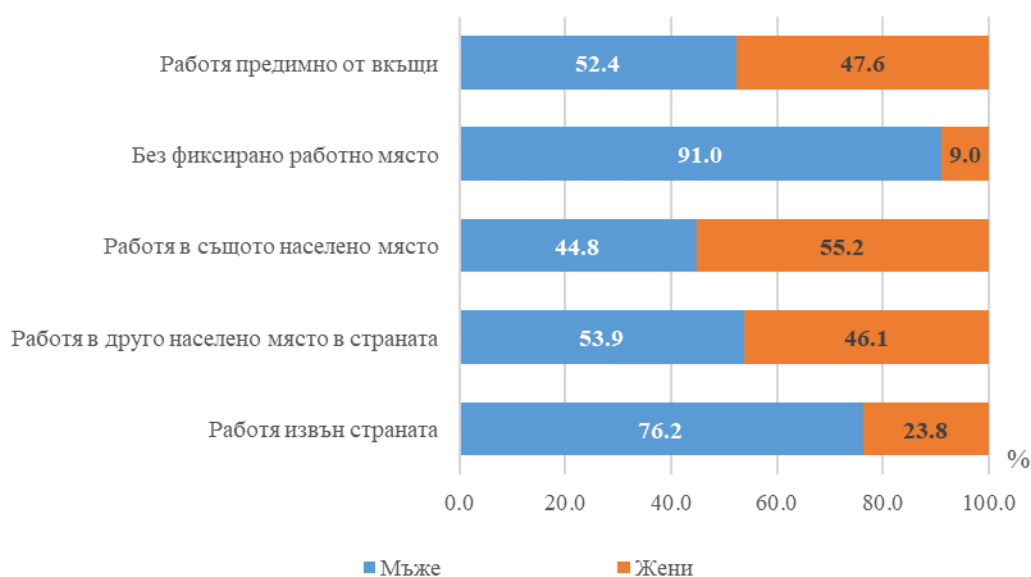
Фиг. 1. Разпределение на заетите лица в област Благоевград според местонамирането на работното им място към 7 септември 2021 година¹



¹ При изчисляването на относителните дялове на съответните категории не са включени лицата, добавени от административни източници, за които липсва информация в използваните при преброяването регистри.

Мъжете преобладават във всички групи с изключение на групата от лица, които работят в едно и също населено място. Най-висок е дялът им при лицата, които работят без фиксирано работно място - 91.0%. Жените преобладават в групата на работещите в същото населено място - 55.2%.

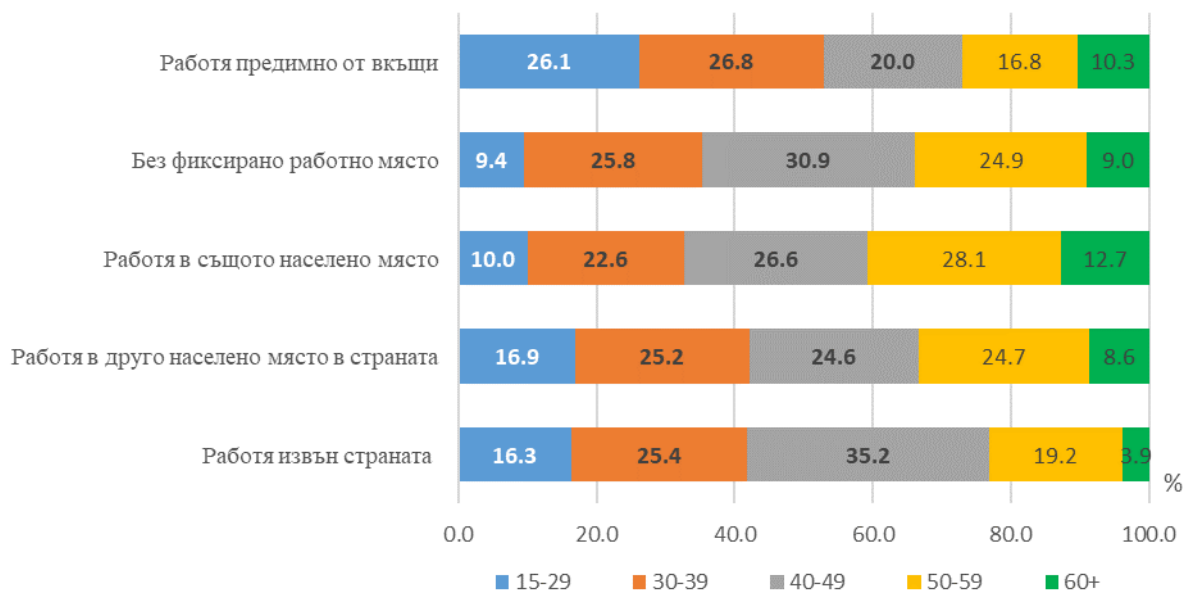
Фиг. 2. Разпределение на зетите лица в област Благоевград според местонамирането на работното им място по пол към 7 септември 2021 година



Най-висок е дялът на младите (15 - 29 навършени години) сред лицата, работещи предимно от вкъщи - 26.1%, следвани от лицата, пътуващи в друго населено място - 16.9%. Най-нисък е този дял при работещите без фиксирано работно място - 9.4% от посочилите този отговор.

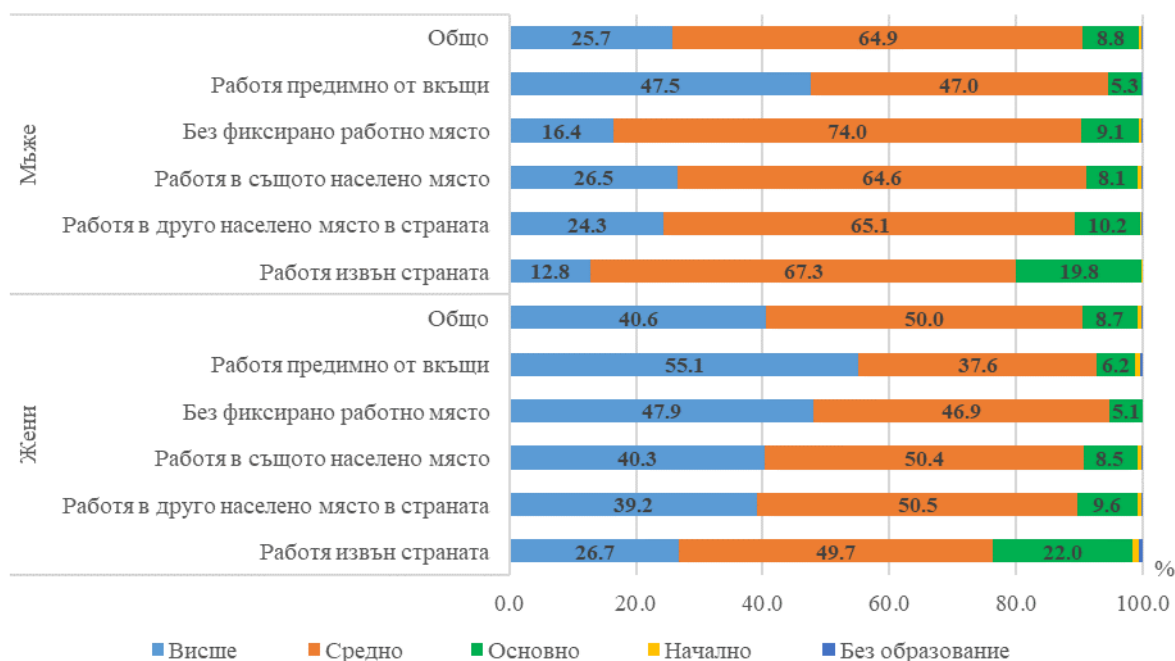
Сред работещите предимно от вкъщи най-висок е дялът на лицата на възраст 30 - 39 навършени години - 26.8%. При лицата, работещи без фиксирано работно място, преобладават тези на възраст 40 - 49 навършени години - 30.9%.

Фиг. 3. Разпределение на зетите лица в област Благоевград според местонамирането на работното им място по възраст към 7 септември 2021 година



Разпределението на зетите лица по степен на завършено образование и местонамиране на работното им място към 7 септември 2021 г. показва, че най-висок е дялът на лицата с висше образование сред тези, които работят предимно от вкъщи - съответно 47.5% от мъжете и 55.1% от жените, посочили този отговор. Най-нисък е този дял при зетите мъже с висше образование без фиксирано работно място (16.4%) и мъжете, които пътуват до друго населено място, за да работят (24.3%). Най-висок е дялът на лицата с основно образование сред мъжете и жените, които пътуват до друго населено място за да работят - съответно 10.2 и 9.6%.

Фиг. 4. Разпределение на зетите лица в област Благоевград според местонамирането на работното им място по степен на завършено образование и пол към 7 септември 2021 година



Всеки трети (32.5%) от зетите в икономическа дейност „Създаване и разпространение на информация и творчески продукти; далекосъобщения“ е работил предимно от вкъщи към 7 септември 2021 година.

Най-висок е дялът на лицата без фиксирано работно място, зети в икономически дейности „Транспорт, складиране и пощи“ - 28.8%, и „Строителство“ - 10.8% от зетите в тези дейности.

Най-уседнали са лицата, зети в икономически дейности „Доставяне на води; канализационни услуги, управление на отпадъците и възстановяване“, сред които тези, които живеят и работят в едно и също населено място - 83.3%.

Повече от една трета от лицата, зети в икономическа дейност „Строителство“ (35.4%), пътуват в друго населено място, за да работят.

Фиг. 5. Разпределение на заетите лица в област Благоевград според местонамирането на работното им място по икономическа дейност към 7 септември 2021 година

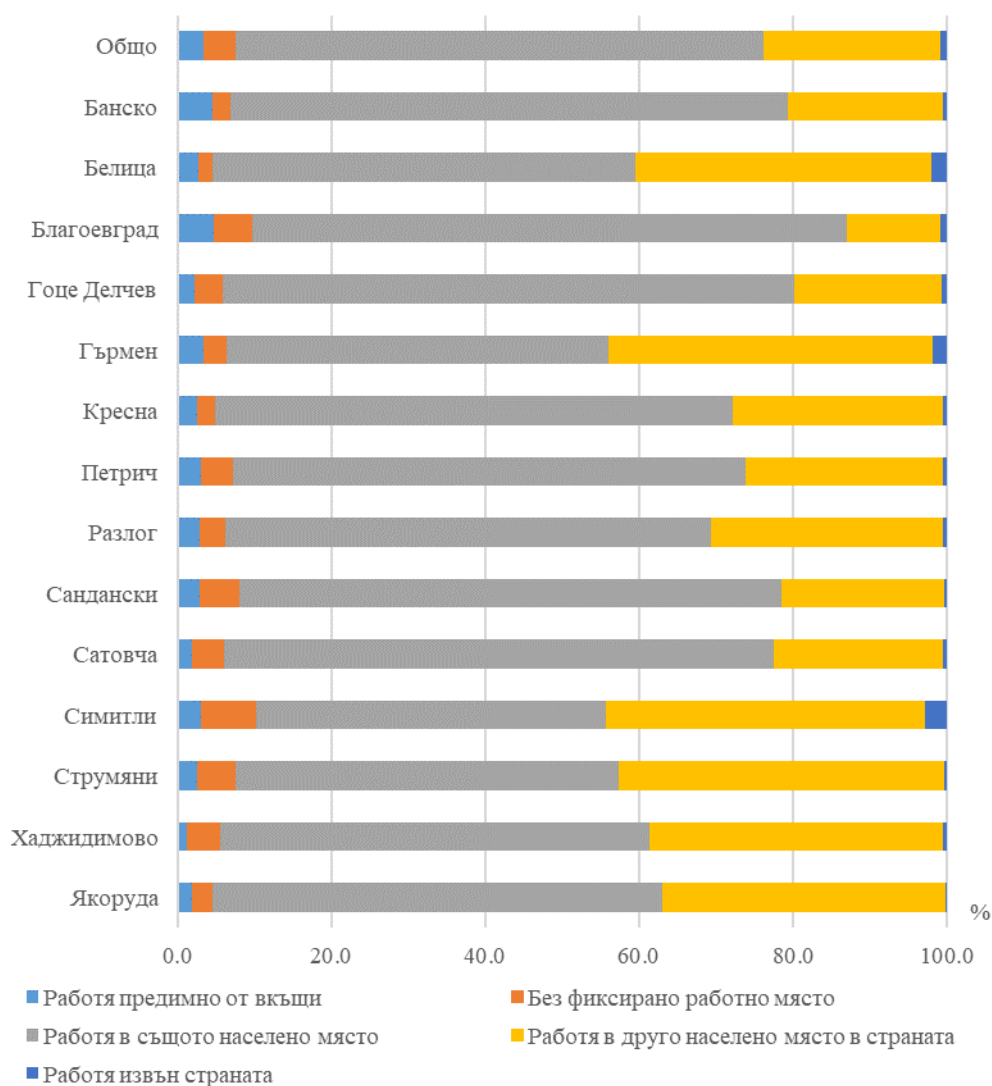


Към 7 септември 2021 г. най-висок е дялът на лицата, работещи предимно от вкъщи, в общините Благоевград - 4.8%, Банско - 4.6%, и Гърмен - 3.4% от заетите в съответната община.

Най-много лица без фиксирано работно място са в община Симитли – 7.1%, от лицата с тази форма на трудова заетост.

Най-нисък е относителният дял на заетите лица, които пътуват в друго населено място, за да работят, в община Благоевград - 12.2% и Гоце Делчев - 19.1%. Най-голям е дялът на трудовите мигранти в общините Струмяни - 42.3%, Гърмен - 42.2% и Симитли - 41.5%.

Фиг. 6. Разпределение на заетите лица в област Благоевград според местонамирането на работното им място и общината им по местоживеење към 7 септември 2021 година



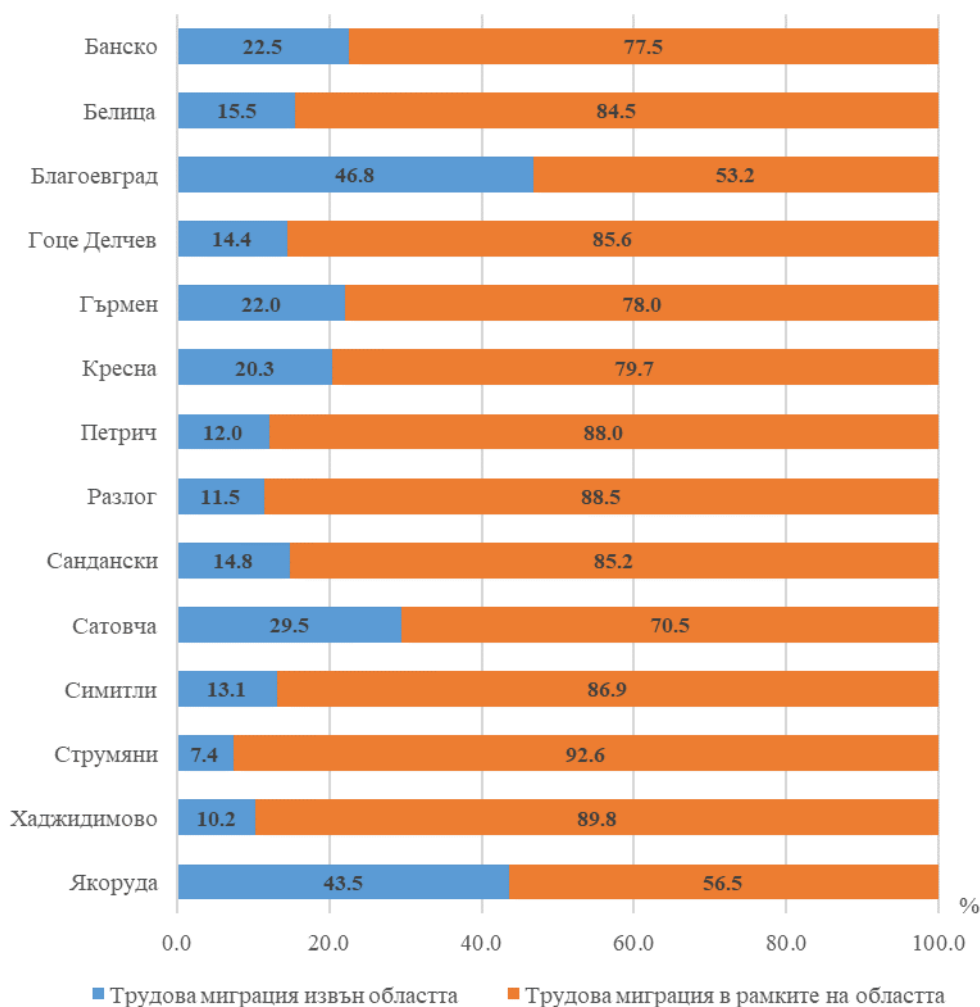
Трудова миграция между областите

Към 7 септември 2021 г. 18 497 души, или 79.4% от всички трудови мигранти пътуват до населени места на територията на област Благоевград.

Пътуващите до населени места извън границите на областта са 4 812, или 20.6% от трудовите мигранти.

Най-висок е относителният дял на трудовите мигранти, пътуващи извън границите на област Благоевград е в община Благоевград (46.8%), което може да се обясни с близостта на тази община до столицата. Най-нисък е този дял в община Струмяни - 7.4%, и Хаджидимово - 10.2% от трудовите мигранти в областта.

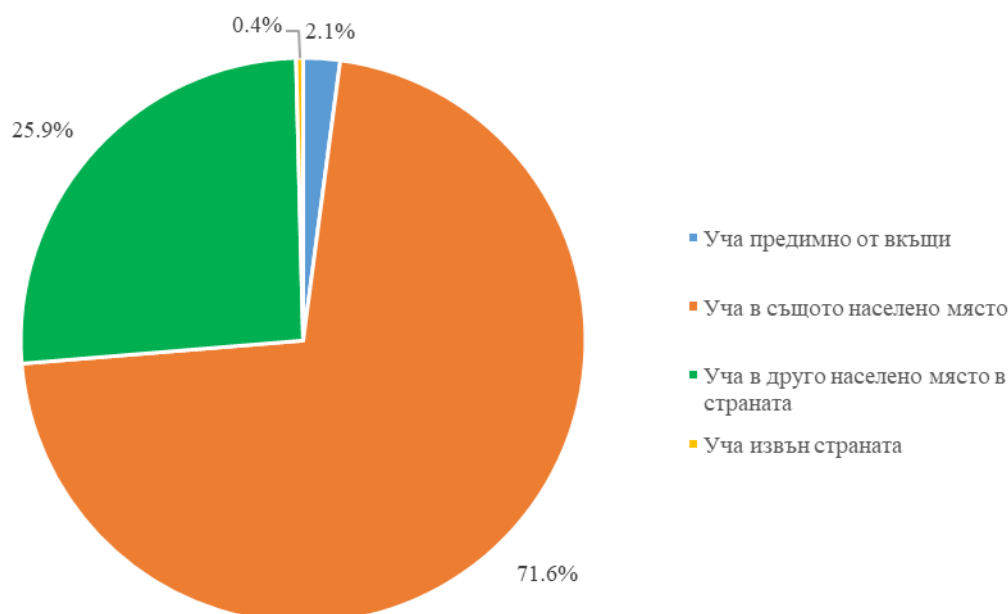
Фиг. 7. Структура на трудова миграция в област Благоевград по направления - в рамките на областта и извън областта по местоживеене, към 7 септември 2021 година



Местонамиране на учебното заведение на учащите лица

Към 7 септември 2021 г. 862 лица, или 2.1% от отговорилите на въпроса, са посочили, че учат предимно от вкъщи. Най-висок е абсолютният брой и относителният дял на лицата, които учат в същото населено място, в което живеят – 29 094 (71.6%). Пътуват до населеното място, в което учат, 10 526 лица, или 25.9%. Учащите, които пътуват извън страната, са 136, или 0.4%.

Фиг. 8. Разпределение на учащите в област Благоевград според местонамирането на учебното заведение към 7 септември 2021 година



Мобилност на учащите лица

Към 7 септември 2021 г. 10 526 лица пътуват ежедневно или по-рядко от населеното място в което живеят, в друго населено място, в което учат. Мобилните учащи представляват 25.9% от всички учащи лица.

Най-използваният вид транспорт сред мобилните учащи е „Автобус (вкл. маршрутно такси)“. По този начин се придвижват до учебното заведение 7 516 души, или 78.2%. На второ място се нареждат пътуващите с „Лек автомобил, ван (личен/служебен)“ – 2 641 души, или 27.5%. Значително по-малко предпочитан е железопътният транспорт - с влак пътуват 261 лица, или 2.7% от учащите.

Миграция на учащите между областите

Към 7 септември 2021 г. 7 548 души, или 71.7% от всички мобилни учащи пътуват до населени места на територията на областта, в която живеят.

Пътуващите до населени места извън границите на своята област са 2 978, или 28.3%.

Таблица 1.
Местонами

ране на работното място на заетите лица в към
7 септември 2021 година

Области	Заети	Местонамиране на работното място					
		работа предимно от вкъщи	без фиксирано работно място	работа в същото населено място	работа в друго населено място в страната	работа извън страната	непоказано
Общо	110269	3381	4333	69133	23309	802	9311
Банско	5174	224	110	3511	974	26	329
Белица	2333	59	40	1210	849	44	131
Благоевград	29995	1303	1341	20990	3310	235	2816
Гоце Делчев	11843	248	405	8190	2106	78	816
Гърмен	4333	141	122	2067	1756	74	173
Кресна	1648	41	35	1042	424	7	99
Петрич	17891	484	650	10363	3981	83	2330
Разлог	7487	200	239	4468	2131	42	407
Сандански	14093	367	670	8983	2709	44	1320
Саговча	4250	76	170	2899	893	23	189
Симитли	4706	138	313	2016	1842	125	272
Струмяни	1173	26	52	511	434	4	146
Хаджидимово	2895	32	122	1548	1057	14	122
Якоруда	2448	42	64	1335	843	3	161

**Таблица 3. Местонамиране на учебното заведение на учащите към
7 септември 2021 година**

Области	Учащи	Местонамиране на учебното заведение			
		лица, които учат предимно от вкъщи	лица, които живеят и учат в едно и също населено място	лица, които учат в друго населено място	лица, които учат в чужбина
Благоевград	40618	862	29094	10526	136
Банско	1597	36	1049	498	14
Белица	1523	12	895	614	2
Благоевград	10312	225	8958	1077	52
Гоце Делчев	4242	94	3133	988	27
Гърмен	2429	77	1643	708	1
Кресна	489	7	266	213	3
Петрич	6364	146	4208	2000	10
Разлог	2545	61	1779	701	4
Сандански	4496	96	3032	1359	9
Саатовча	1910	39	1296	568	7
Симитли	1634	17	926	688	3
Струмяни	563	4	343	216	-
Хаджидимово	1213	32	738	442	1
Якоруда	1301	16	828	454	3