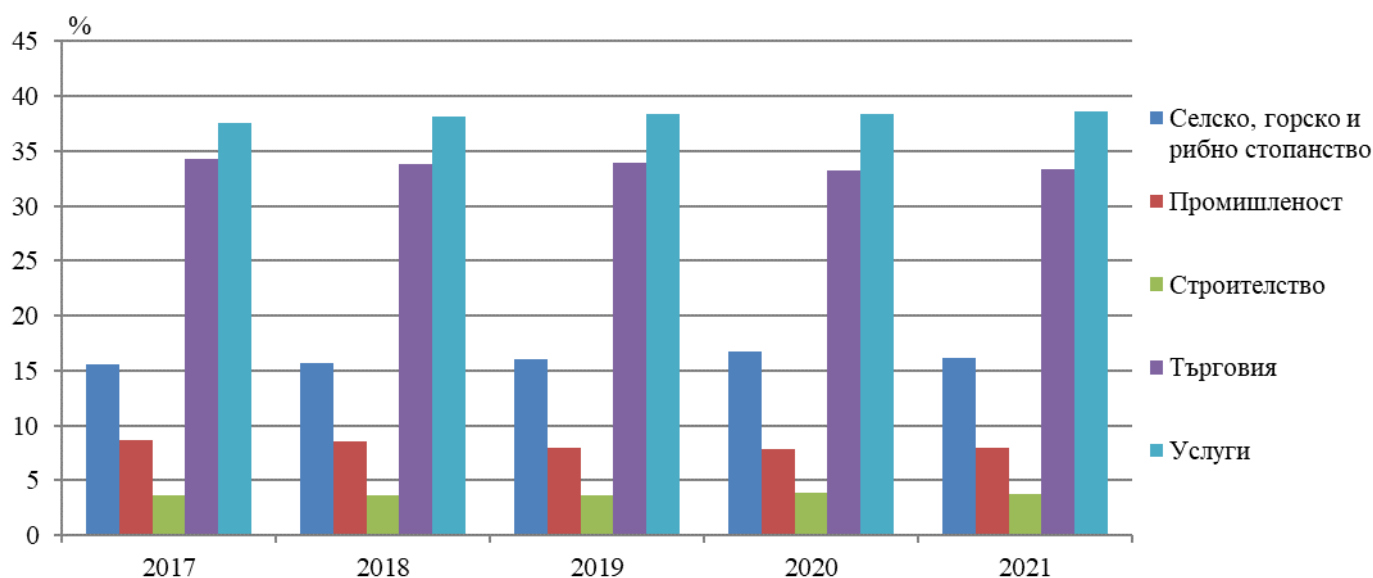


ДЕЙНОСТ НА НЕФИНАНСОВИТЕ ПРЕДПРИЯТИЯ В ОБЛАСТ ДОБРИЧ ПРЕЗ 2021 ГОДИНА

По окончателни данни на Националния статистически институт годишен отчет за дейността си през 2021 г. са представили общо 8 807 нефинансови предприятия от област Добрич, или с 3.6% по-малко в сравнение с предходната година. Представените отчети са 2.1% от тези в страната.

Фиг. 1. Относителен дял на предприятията по икономически сектори за периода 2017 - 2021 година



Най-голяма е групата на микропредприятията (до 9 заети) – 8 268 предприятия. Броят на малките предприятия (от 10 до 49 заети) е 470, а на средните (от 50 до 249 заети) – 61. Големите предприятия (над 250 заети) са 8.

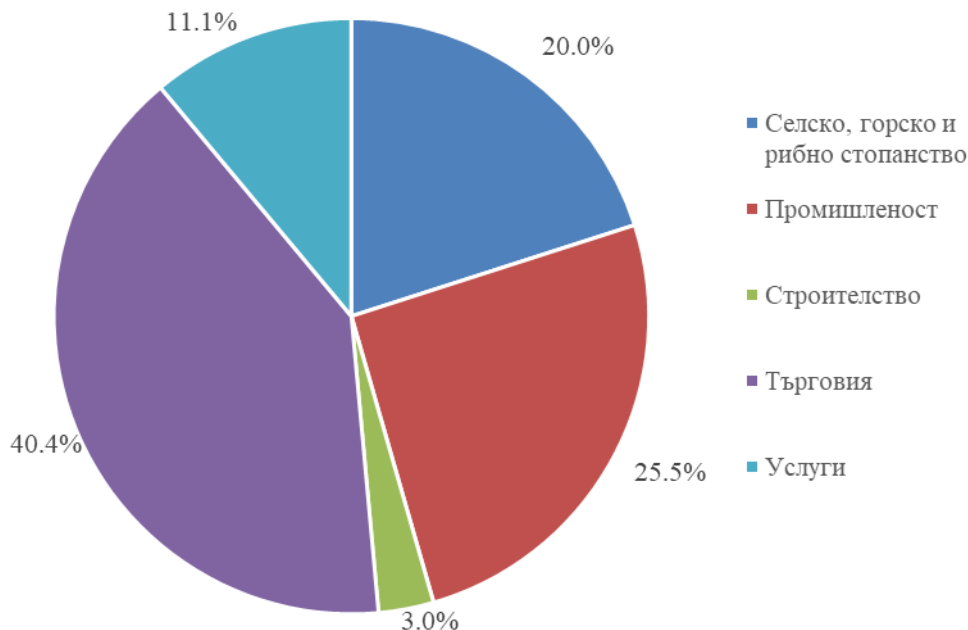
Броят на активните нефинансови предприятия е най-голям в общините град Добрич (4 968) и Балчик (1 132), или съответно 56.4% и 12.9% от общия брой за областта, а най-малък – в община Крушари – 122 предприятия.

През 2021 г. заетите лица в нефинансовите предприятия от областта са 33 238, което е с 0.3% по-малко в сравнение с 2020 година.

Стойността на продукцията в област Добрич възлиза на 3 025 млн. лв., като е отчетен ръст от 38.8% спрямо 2020 година. Водещ в икономиката на областта е сектор „Селско, горско и рибно стопанство“, с дял на произведената продукция - 35.3%, следван от сектор „Преработваща промишленост“ - с 28.7%.

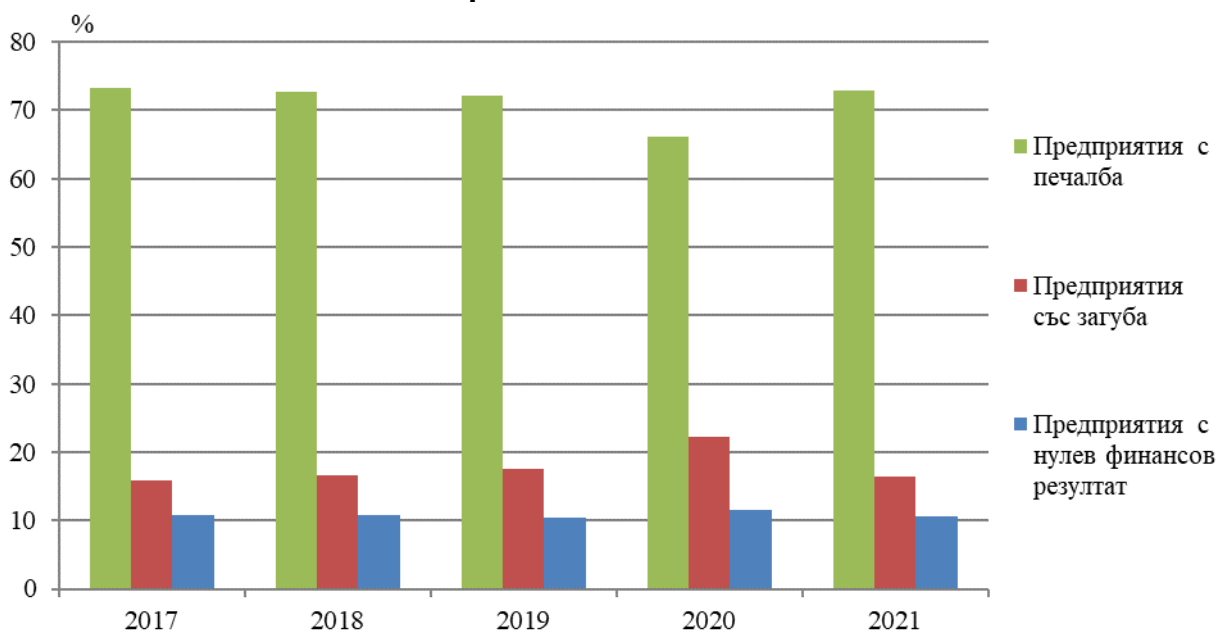
Нетните приходи от продажби са в размер на 4 593 млн. лв., което е с 31.9% повече в сравнение с предходната година. Предприятията от сектор „Търговия; ремонт на автомобили и мотоциклети“ са реализирали най-голям дял от нетните приходи - 40.4%, следвани от предприятията от секторите „Преработваща промишленост“ (21.3%) и „Селско, горско и рибно стопанство“ (20.0%).

Фиг.2. Структура на нетните приходи от продажби за 2021 г. по икономически сектори



Крайният финансов резултат на предприятията в област Добрич за 2021 г. е печалба в размер на 578 млн. лева. Броят на предприятията, приключили финансовата година с печалба е 6 419, със загуба – 1 454, а с нулев финансов резултат – 934.

Фиг. 3. Относителен дял на предприятията според крайния финансов резултат за периода 2017 - 2021 година





Методологични бележки

Обхват - всички сектори по КИД - 2008 с изключение на „Финансови и застрахователни дейности“, „Държавно управление“, „Дейности на организации с нестопанска цел“ и „Дейности на домакинствата“.

Брой предприятия - всички нефинансови предприятия, които са били активни през цялата или част от референтната година и са представили годишен отчет за дейността си в НСИ и/или НАП.

Нетен оборот - стойността на нетните приходи от продажби на собствена продукция, купени и продадени в същия вид стоки, предоставени услуги и продадени суровини и материали. Не се включват приходите от продажби на дълготрайни активи, приходите от финансираня, финансовите и извънредните приходи. В стойността на нетния борот не се включват начислените акцизи, данъци, мита или налози, пряко свързани с приходите. **Стойност на продукцията** - стойността на нетния оборот, намалена с балансовата стойност на продадените активи, без тази на собствените дълготрайни активи. В нея се включва и изменението на запасите от продукция и незавършено производство, стойността на направените разходи за придобиване на активи по стопански начин, както и приходите от субсидии, свързани с продуктите или оборота. **Финансов резултат** - разликата между печалбата и загубата за дадено ниво на агрегация.

Заети лица - всички лица, работещи в дадено предприятие на пълно или непълно работно време, включително сезонните и надомните работници (преизчислени в еквивалент на пълна заетост), работещите собственици, наетите по договор за управление и контрол, наетите по извънтрудови правоотношения (граждански договори), които не работят при друг работодател, и неплатените семейни работни

Съгласно Регламент (ЕС) 2019/2152 на Европейския парламент и на Съвета за европейската бизнес статистика и на Регламент за изпълнение (ЕС) 2020/1197 на Европейската комисия, за отчетната 2021 г. е направена промяна в дефинициите на някои показатели в сравнение с 2020 година.