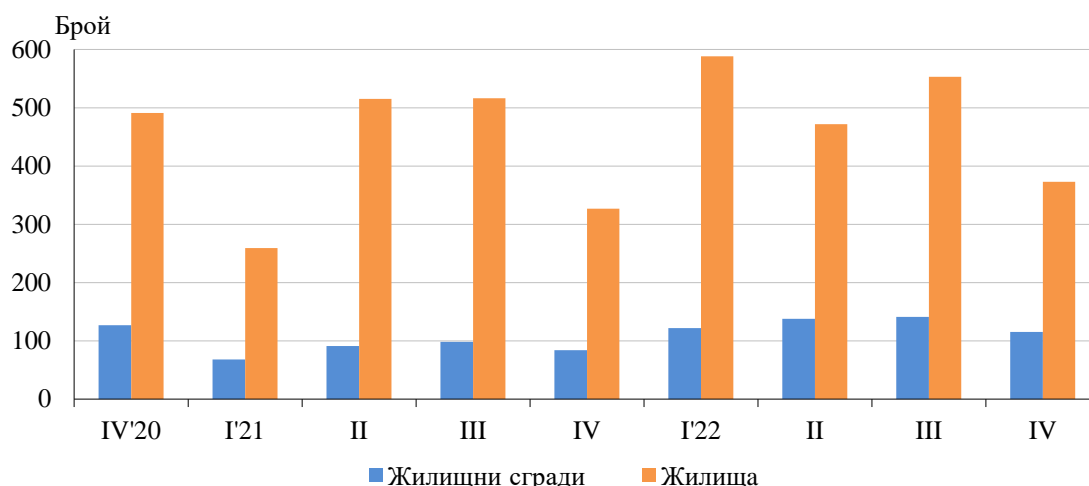


## ВЪВЕДЕНИ В ЕКСПЛОАТАЦИЯ НОВОПОСТРОЕНИ ЖИЛИЩНИ СГРАДИ И ЖИЛИЩА В ОБЛАСТ БУРГАС ПРЕЗ ЧЕТВЪРТТО ТРИМЕСЕЧИЕ НА 2022 ГОДИНА (ПРЕДВАРИТЕЛНИ ДАННИ)

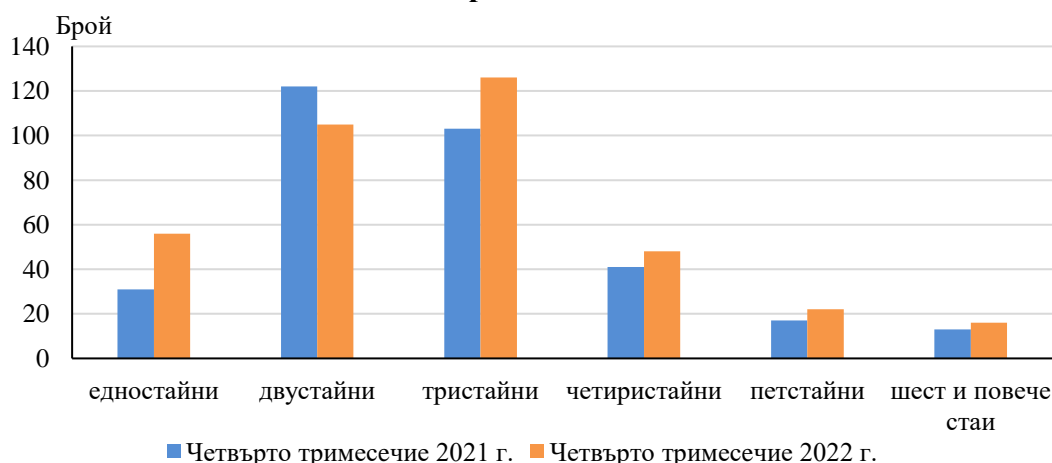
По предварителни данни на Националния статистически институт броят на въведените в експлоатация жилищни сгради в област Бургас през четвъртото тримесечие на 2022 г. е 115, а новопостроените жилища в тях са 373. От въведените в експлоатация новопостроени жилищни сгради през четвъртото тримесечие на 2022 г. 95.7% са със стоманобетонна конструкция, 2.6% с тухлена конструкция и 1.7% с друга конструкция. Спрямо четвъртото тримесечие на 2021 г. сградите се увеличават с 36.9%, а жилищата в тях - с 46, или с 14.1% (фиг. 1).

**Фиг. 1. Въведени в експлоатация новопостроени жилищни сгради и жилища в област Бургас по тримесечия**



Най-висок е дялът на новопостроените жилища с три стаи (33.8%), следват тези с две стаи (28.2%), а най-нисък е дялът на жилищата с шест и повече стаи - 4.3% (фиг. 2).

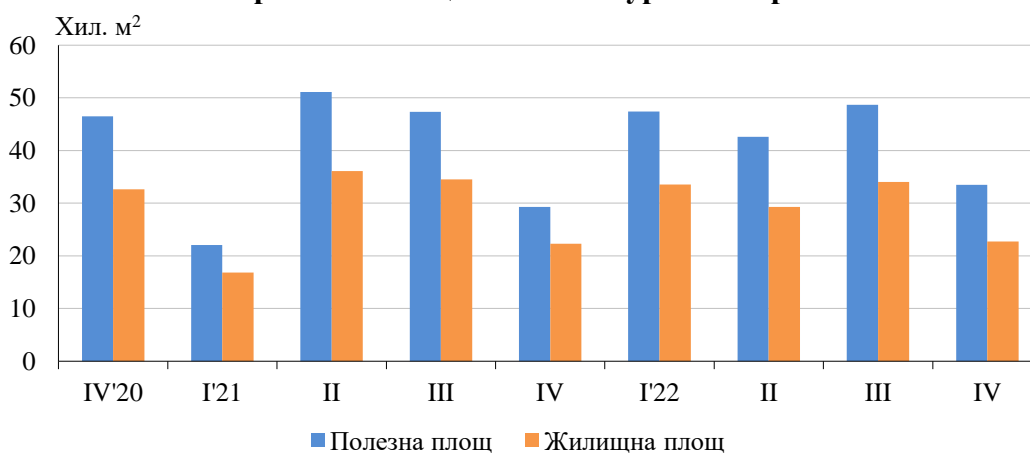
**Фиг. 2. Въведени в експлоатация новопостроени жилища в област Бургас по брой на стаите**



**Общата полезна площ** на новопостроените жилища през четвъртото тримесечие на 2022 г. е 33 517 кв. м, или с 14.4% повече в сравнение със същото тримесечие на 2021 г., а **жилищната площ** се увеличава с 1.8% и достига 22 741 кв. метра (фиг. 3).

Същевременно **средната полезна площ** на едно новопостроено жилище се увеличава от 89.6 кв. м през четвъртото тримесечие на предходната година на 89.9 кв. м през същото тримесечие на 2022 година.

**Фиг. 3. Обща полезна и жилищна площ на въведените в експлоатация новопостроени жилища в област Бургас по тримесечия**





### Методологични бележки

Статистическите данни за новопостроените жилищни сгради и жилища са разработени на базата на тримесечна информация, получавана от общинските администрации.

В обхвата на наблюдението се включват новопостроените жилищни сгради с одобрен приемателен протокол обр. 16 или издадено разрешение за ползване съгласно Наредба № 2/31.07.2003 г. на Министерството на регионалното развитие и благоустройството.

**Жилищната площ** включва площта на стаите за живеене, спалните, нишите за спане, столовете, стаите за дневно престояване, стаите, ползвани като работни кабинети и библиотеки на научни работници, гостните, холовете, както и площта на кухните над 4 кв. метра. До 31.12.2018 г. площта на кухните с площ над 4 кв. м се разглежда отделно.

**Спомагателната площ** включва площта на спомагателните помещения, стаите и кухните с площ по-малка от 4 кв. м, вестибюлите с портал и друга преграда, коридорите, антретата, баните, тоалетните, килерите, дрешниците, другите спомагателни помещения (сушилни, перални, балкони и лоджии) независимо от големината на площта им.

**Полезната площ** на жилището представлява сума от жилищната и спомагателната площ.

**Средната полезна площ** на жилището е отношение на полезната площ към броя на жилищата.

Повече информация и данни за въведените в експлоатация новопостроени жилищни сгради и жилища са достъпни в Информационна система „ИНФОСТАТ“ ([https://infostat.nsi.bg/infostat/pages/module.jsf?x\\_2=152](https://infostat.nsi.bg/infostat/pages/module.jsf?x_2=152)) и на сайта на НСИ, раздел „Краткосрочна статистика на жилищните сгради“ (<http://www.nsi.bg/node/3087/>).