

МЕСТОНАМИРАНЕ НА РАБОТНОТО МЯСТО/УЧЕБНОТО ЗАВЕДЕНИЕ НА ЗАЕТИТЕ И УЧАЩИТЕ ЛИЦА В СОФИЙСКА ОБЛАСТ КЪМ 7 СЕПТЕМВРИ 2021 ГОДИНА

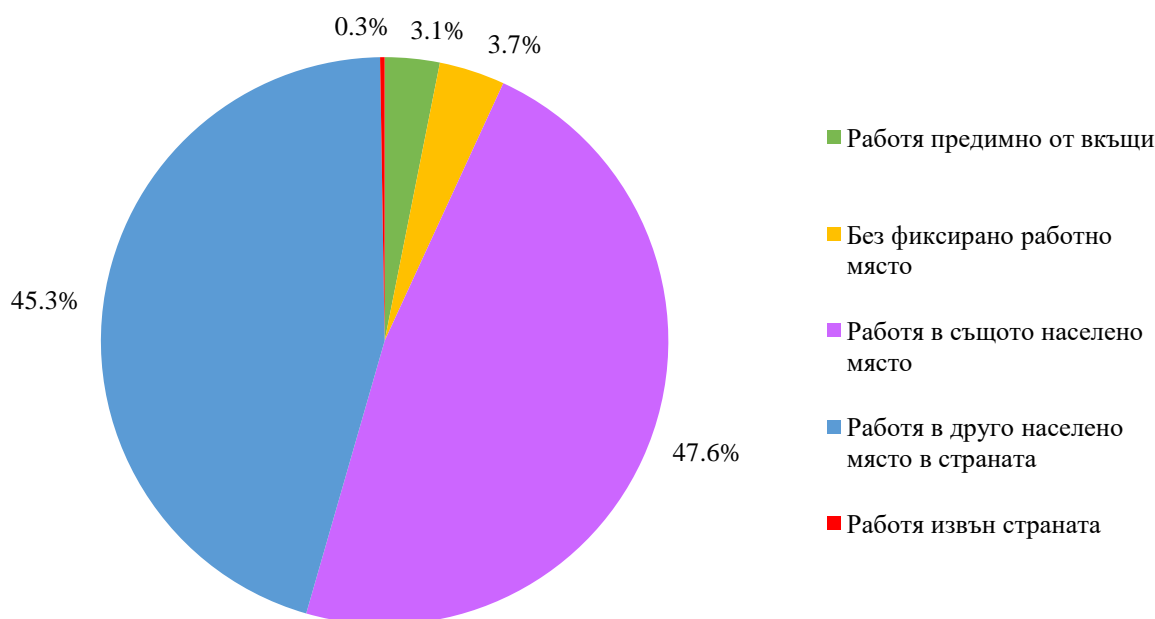
Окончателни данни

Явлението всекидневна трудова миграция е тясно свързано с икономическото състояние на населените места, тяхното местонамиране и инфраструктура, както и с наличието и характеристиките на работната сила в тях. Значението на този процес за обществото е голямо, тъй като участието във всекидневните пътувания, за разлика от постоянното преселване, не води до обезлюдяване на населени места или до нарушаване на възрастовата структура на населението. Всекидневната миграция е наблюдавана изчерпателно за първи път при преброяването през 1975 година. При преброяването през 2021 г. се наблюдава не само ежедневната трудова миграция, а като цяло местонамирането на работното място, вкл. за лицата, които работят предимно от вкъщи, както и за тези без фиксирано работно място.

Местонамиране на работното място на заетите на възраст 15 и повече навършени години

Към 7 септември 2021 г. в Софийска област 2 722 лица, или 3.1% от отговорилите на въпроса са посочили, че работят предимно от вкъщи. Без фиксирано работно място са 3 265 лица, или 3.7%. Броят на лицата, които живеят и работят в едно и също населено място, е близък до този на лицата, които работят в друго населено място, - съответно 41 456 (47.6%) и 39 451 (45.3%). Заетите, които пътуват извън страната, са 222, или 0.3%.

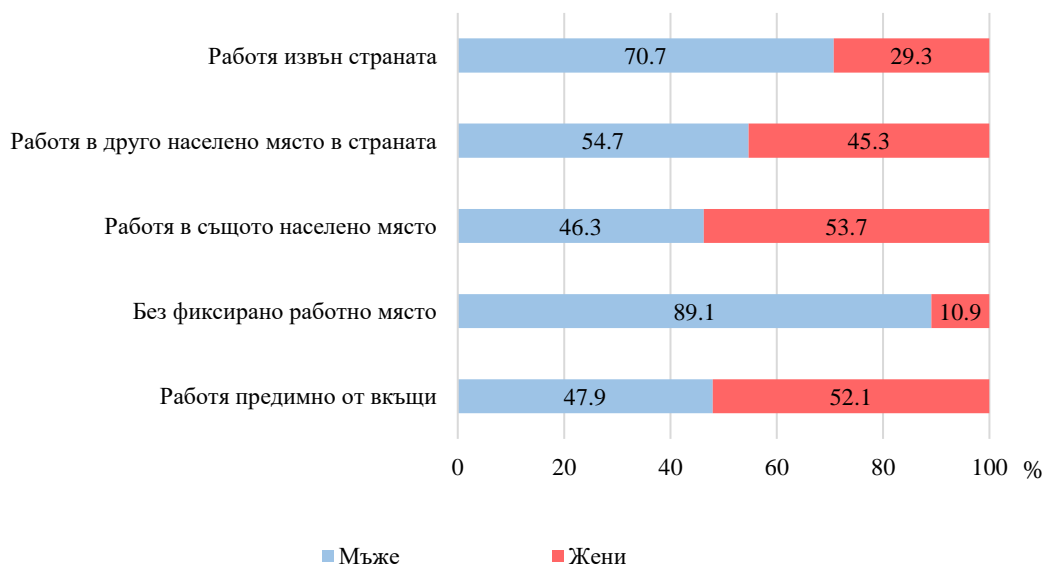
Фиг. 1. Разпределение на заетите лица в Софийска област според местонамирането на работното им място към 7 септември 2021 година¹



¹ При изчисляването на относителните дялове на съответните категории не са включени лицата, добавени от административни източници, за които липсва информация в използваните при преброяването регистри.

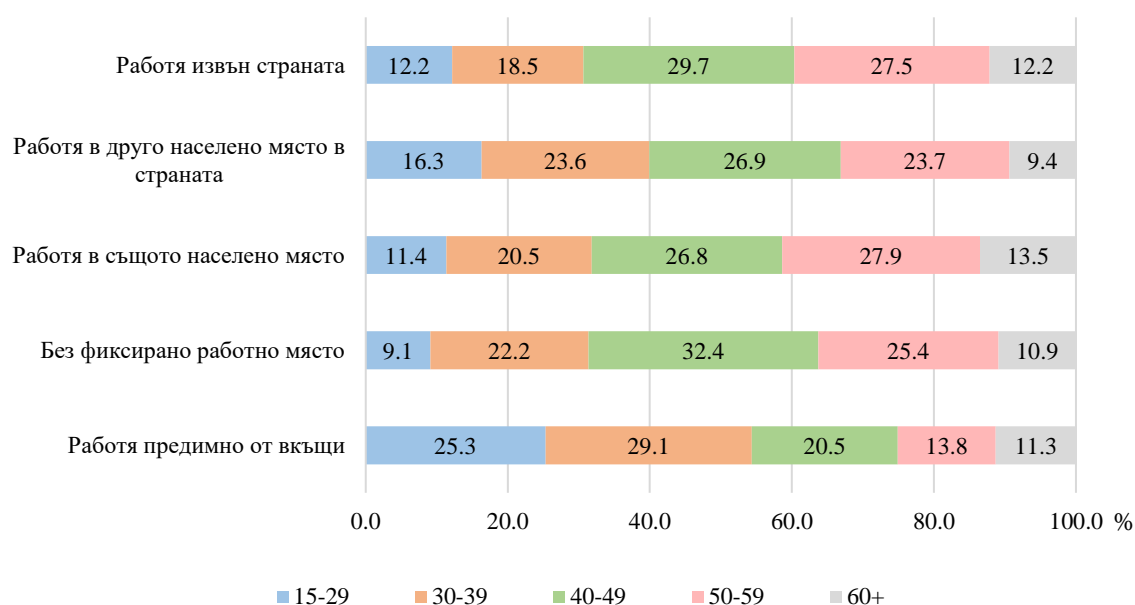
Най-висок е делът на мъжете при лицата, които работят без фиксирано работно място - 89.1%. Жените преобладават при лицата, които живеят и работят в едно и също населено място - 53.7%

Фиг. 2. Разпределение на заетите лица в Софийска област според местонамирането на работното им място по пол към 7 септември 2021 година



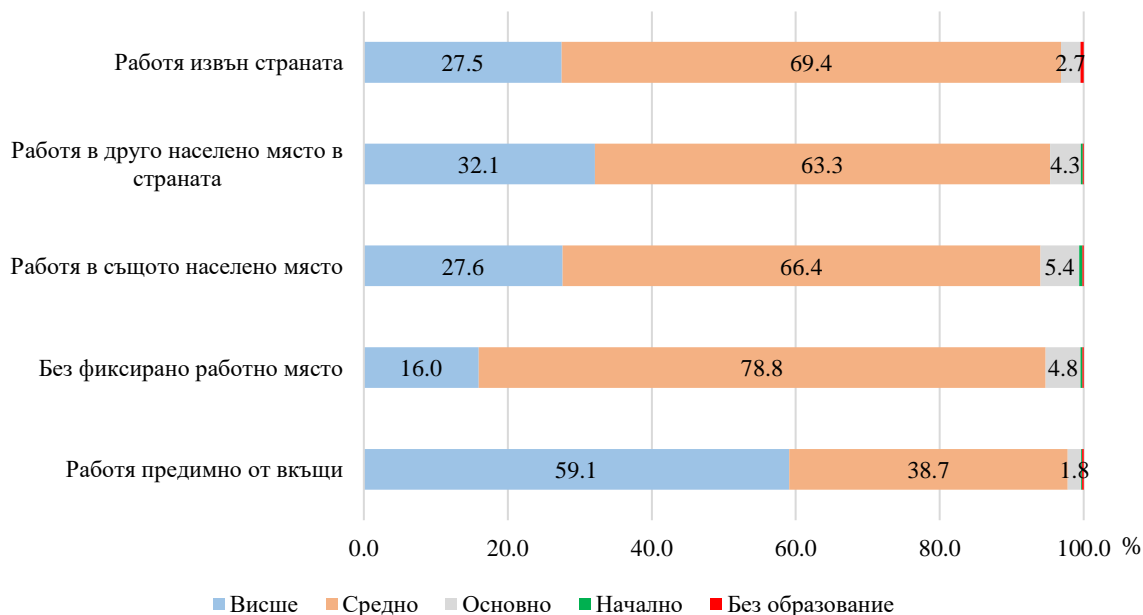
Най-голям дял от лицата на възраст между 15 и 19 години и между 30 и 39 години работят предимно от вкъщи – съответно 25.3% и 29.1%. Най-много лица на възраст между 40 и 49 години нямат фиксирано работно място - 32.4%. Лицата на възраст между 50 и 59 години, както и над 60 години, работят предимно в населеното място, в което и живеят – съответно 27.9% и 13.5% от лицата в тези възрастови групи.

Фиг. 3. Разпределение на заетите лица в Софийска област според местонамирането на работното им място по възраст към 7 септември 2021 година



Разпределението на заетите лица в Софийска област по степен на завършено образование и местонамиране на работното им място към 7 септември 2021 г. показва, че най-висок е дялът на лицата с висше образование сред тези, които работят предимно от вкъщи - 59.1%. От лицата, които нямат фиксирано работно място най-много са тези със средно образование - 78.8%.

Фиг. 4. Разпределение на заетите лица в Софийска област според местонамирането на работното им място и по степен на завършено образование към 7 септември 2021 година



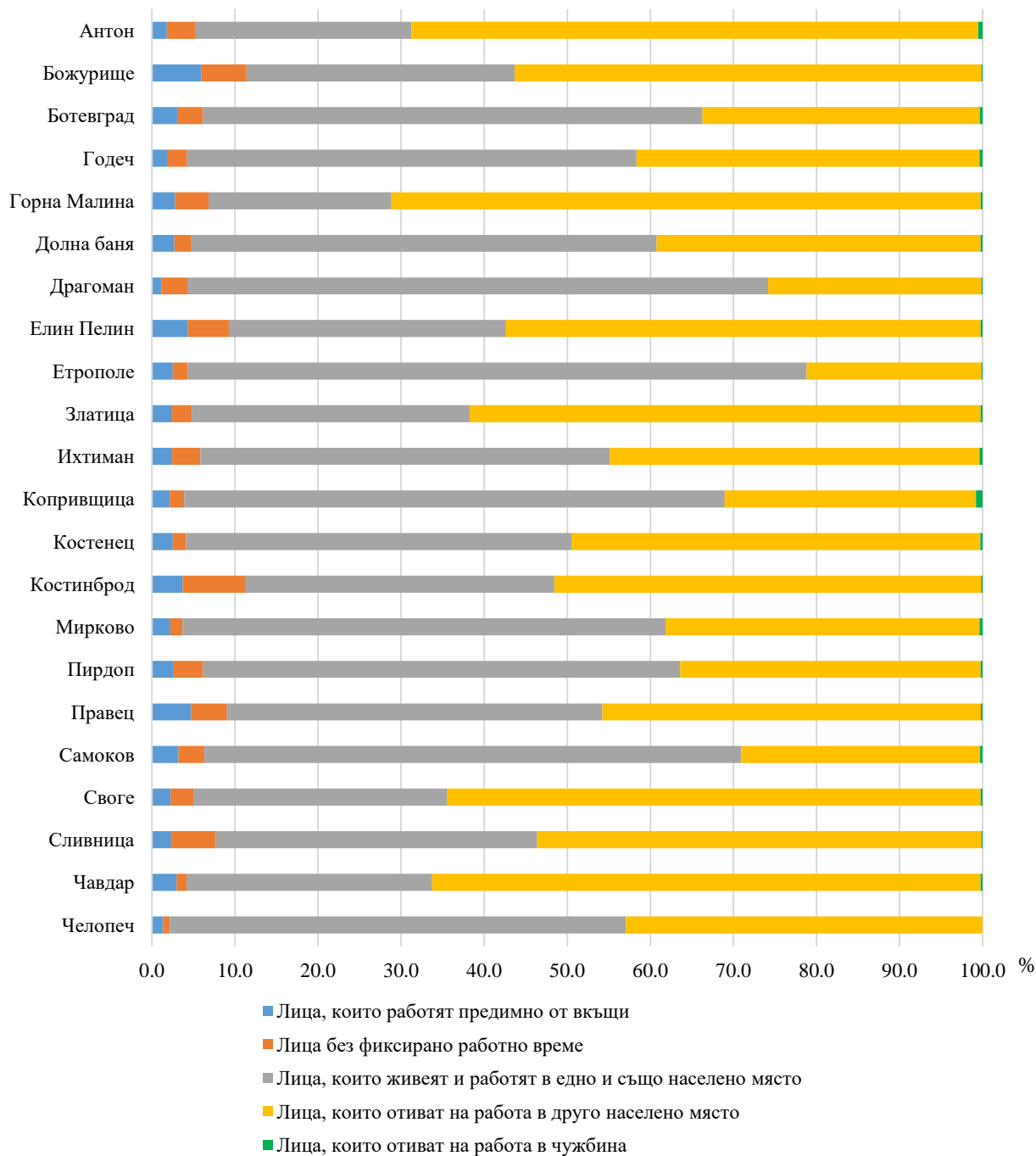
От лицата, работещи предимно вкъщи, най-висок е дялът на тези в община Елин Пелин - 15.1%.

Най-много лица без фиксирано работно място са в община Костинброд - 18.2% от лицата с тази форма на трудова заетост в областта.

Общините Самоков и Ботевград са с най-висок дял на работещите в същото населено място, в което живеят, - съответно 17.8% и 16.4%.

Най-голям е дялът на трудовите мигранти в общините Своге -12.9%, Елин Пелин - 13.8% и Костинброд - 10.2%.

Фиг. 5. Разпределение на заетите лица в Софийска област според местонамирането на работното им място и общината им по местоживеење към 7 септември 2021 година



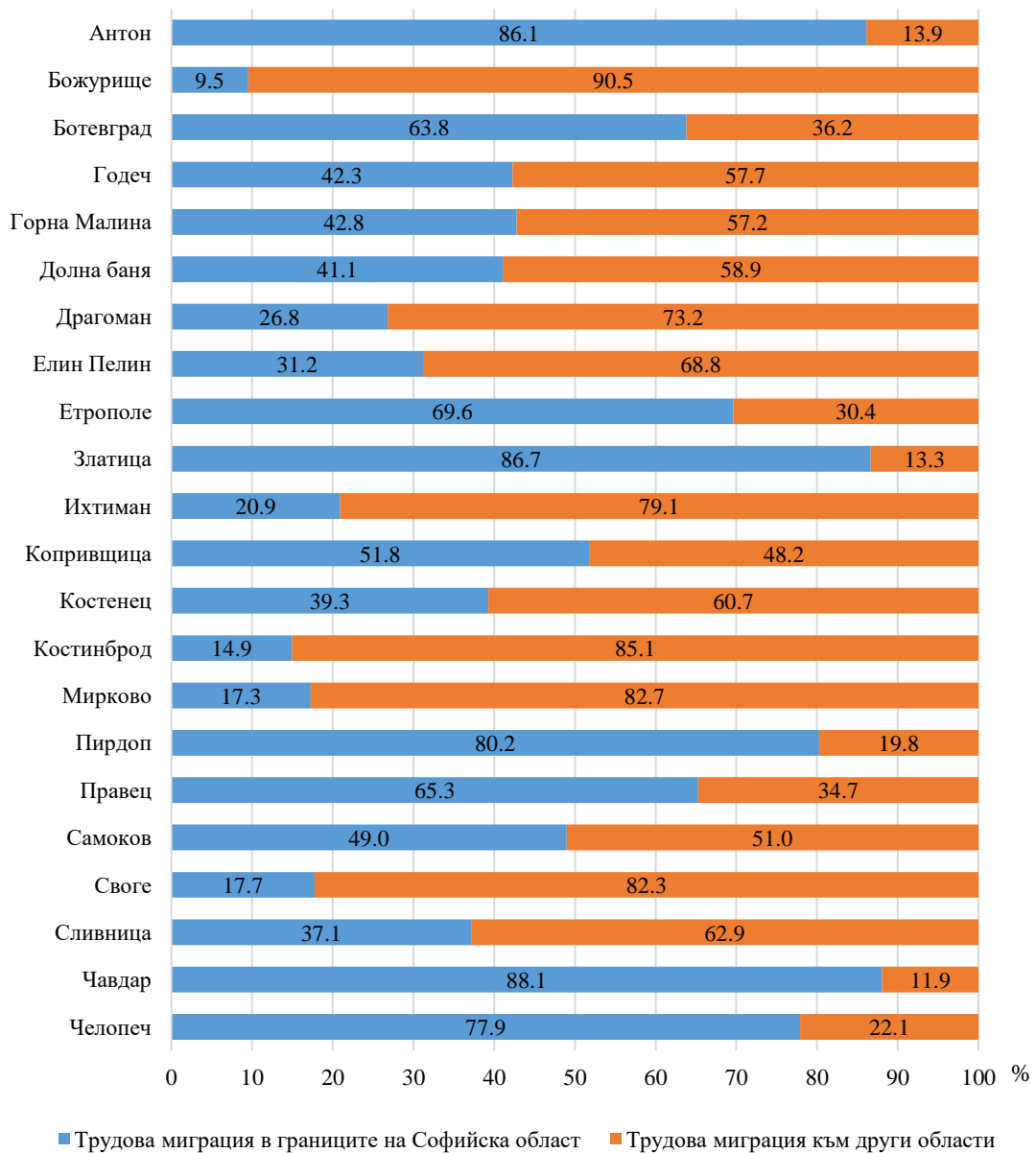
Трудова миграция между областите

Към 7 септември 2021 г. 15 080 души, или 38.2% от всички трудови мигранти пътуват до населени места на територията на Софийска област.

Пътуващите до населени места извън границите на областта са 24 371, или 61.8% от трудовите мигранти.

Най-висок е относителният дял на трудовите мигранти, пътуващи извън границите на Софийска област в общините Своге (17.1%), Елин Пелин (15.3%) и Костинброд (14.1%), което може да се обясни с близостта на тези общини до столицата.

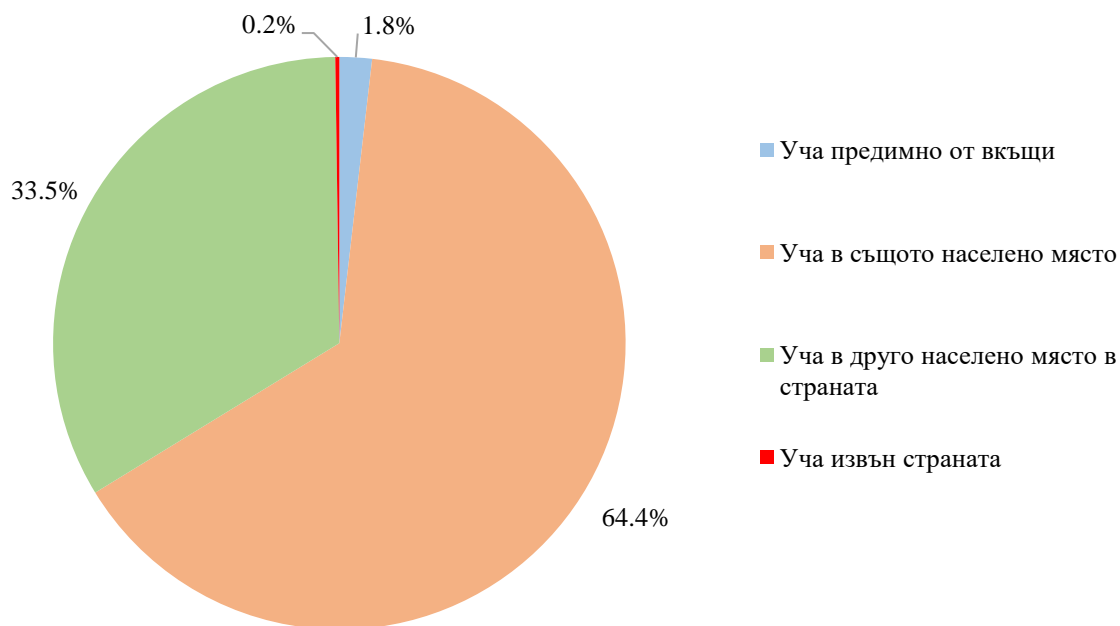
Фиг. 6. Структура на трудова миграция по направления - в границите на Софийска област и към други области към 7 септември 2021 година



Местонамиране на учебното заведение на учащите лица

Към 7 септември 2021 г. 515 лица в Софийска област, или 1.8% от отговорилите на въпроса, са посочили, че учат предимно от вкъщи. Най-много лица живеят и учат в едно и също населено място - 18 111 (64.4%). До населеното място, в което учат, пътуват 9 421 лица, или 33.5%. Учащите, които пътуват извън страната, са 64, или 0.2%.

Фиг. 7. Разпределение на учащите в Софийска област според местонамирането на учебното заведение към 7 септември 2021 година



Мобилност на учащите лица

Към 7 септември 2021 г. 9 421 лица пътуват ежедневно или по-рядко от населеното място в което живеят, в друго населено място, в което учат. Мобилните учащи представляват 33.5% от всички учащи лица.

Най-използваният вид транспорт сред мобилните учащи е „Автобус (вкл. маршрутно такси)“. По този начин се придвижват до учебното заведение 5518 души, или 67.4%. На второ място се нареждат пътуващите с „Лек автомобил, ван (личен/служебен)“ – 3051 души, или 37.3%. Значително по-малко предпочитан е железопътният транспорт - с влак пътуват 757 души, или 9.3% от учащите.

Миграция на учащите между областите

Към 7 септември 2021 г. 4 362 души, или 46.3% от всички мобилни учащи пътуват до населени места на територията на областта, в която живеят.

Пътуващите до населени места извън границите на своята област са 5 059, или 53.7%.

Таблица 1. Местонамиране на работното място на заетите лица в Софийска област към 7 септември 2021 година

Общини	Заети	Местонамиране на работното място					
		работа предимно от вкъщи	без фиксирано работно място	работа в същото населено място	работа в друго населено място в страната	работа извън страната	непоказано
Общо	94934	2722	3265	41456	39451	222	7818
Антон	576	10	19	146	382	3	16
Божурище	4407	249	227	1345	2343	6	237
Ботевград	12372	353	347	6802	3777	38	1055
Годеч	1953	34	45	1003	766	7	98
Горна Малина	2664	70	102	555	1788	6	143
Долна баня	1329	33	25	681	474	3	113
Драгоман	1741	19	50	1127	414	2	129
Елин Пелин	10468	412	470	3170	5430	21	965
Етрополе	4481	107	78	3170	896	6	224
Златица	2160	49	47	668	1229	5	162
Ихтиман	5809	116	162	2341	2113	17	1060
Копривщица	763	16	13	486	226	6	16
Костенец	4642	110	70	2037	2161	12	252
Костинброд	8470	293	594	2910	4028	14	631
Мирково	866	18	12	472	307	3	54
Пирдоп	3369	81	114	1818	1144	8	204
Правец	2300	98	91	945	953	4	209
Самоков	12847	364	358	7371	3280	35	1439
Своге	8497	178	216	2413	5076	20	594
Сливница	4169	92	215	1546	2138	5	173
Чавдар	416	12	5	120	268	1	10
Челопеч	635	8	5	330	258	-	34

Таблица 2. Местонамиране на учебното заведение на учащите в Софийска област към 7 септември 2021 година

Общини	Учащи	Местонамиране на учебното заведение			
		лица, които учат предимно от вкъщи	лица, които живеят и учат в едно и също населено място	лица, които учат в друго населено място	лица, които учат в чужбина
Общо	28111	515	18111	9421	64
Антон	172	1	64	106	1
Божурище	1146	38	565	537	6
Ботевград	4020	81	2878	1041	20
Годеч	433	4	312	117	-
Горна Малина	633	9	212	412	-
Долна баня	637	10	419	208	-
Драгоман	384	4	288	92	-
Елин Пелин	2873	49	1386	1432	6
Етрополе	1317	36	939	339	3
Златица	617	13	402	201	1
Ихтиман	2736	19	2244	473	-
Копривщица	200	3	143	54	-
Костенец	1194	23	809	360	2
Костинброд	2071	39	997	1026	9
Мирково	260	5	141	114	-
Пирдоп	856	9	549	296	2
Правец	1043	34	652	355	2
Самоков	4485	93	3295	1088	9
Своге	1743	27	1017	697	2
Сливница	969	14	630	324	1
Чавдар	142	2	64	76	-
Челопеч	180	2	105	73	-