

МИГРАЦИЯ В ОБЛАСТ ЯМБОЛ КЪМ 7 СЕПТЕМВРИ 2021 ГОДИНА

Окончателни данни

Тенденции в развитието на миграцията

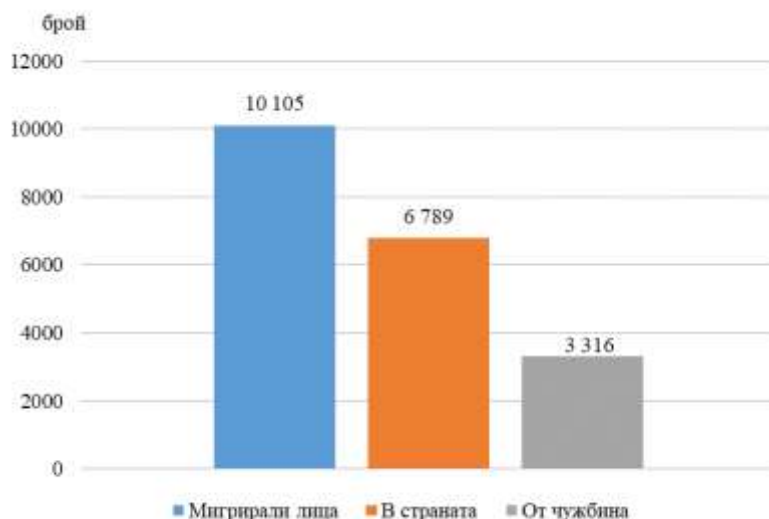
Миграцията на населението е основен фактор, който оказва влияние върху броя и структурите на населението както на страната като цяло, така и за отделните региони и територии.

Миграцията е обект на наблюдение още от първото преброяване на населението в Княжество България през 1880 година. До 1946 г. тя е регистрирана предимно чрез сравняване на месторождението и местожiveенето на преброяваните лица. Данните от проведените през този период преброявания показват, че миграцията има предимно външен характер - изселвания от страната на население с небългарски произход и заселвания на българи от територии, останали в съседните държави след войните.

От 1946 до 1985 г. миграцията се наблюдава чрез съпоставяне на местожiveенето при предходното и текущото преброяване. През този период движението на населението има предимно вътрешен характер. Основното направление на миграцията е от селата към градовете, което е резултат от протичащите през периода процеси на колективизация в селското стопанство, индустриалното развитие на градовете и засиленото строителство. В края на 1965 г. е регистриран и най-големият брой мигрирали лица - близо 1 500 хиляди.

През периода 1986 - 2021 г. в програмата на преброяванията е включен въпрос, чрез който се наблюдава последната промяна на местожiveенето на лицата в периода между две преброявания. След 1992 г. и във връзка с настъпилите промени в политическата система и отварянето на границите на страната се наблюдава увеличаване на потока на пребивавали в чужбина и завръщащи се в страната.

Фиг. 1. Мигрирали лица в област Ямбол към 7 септември 2021 година



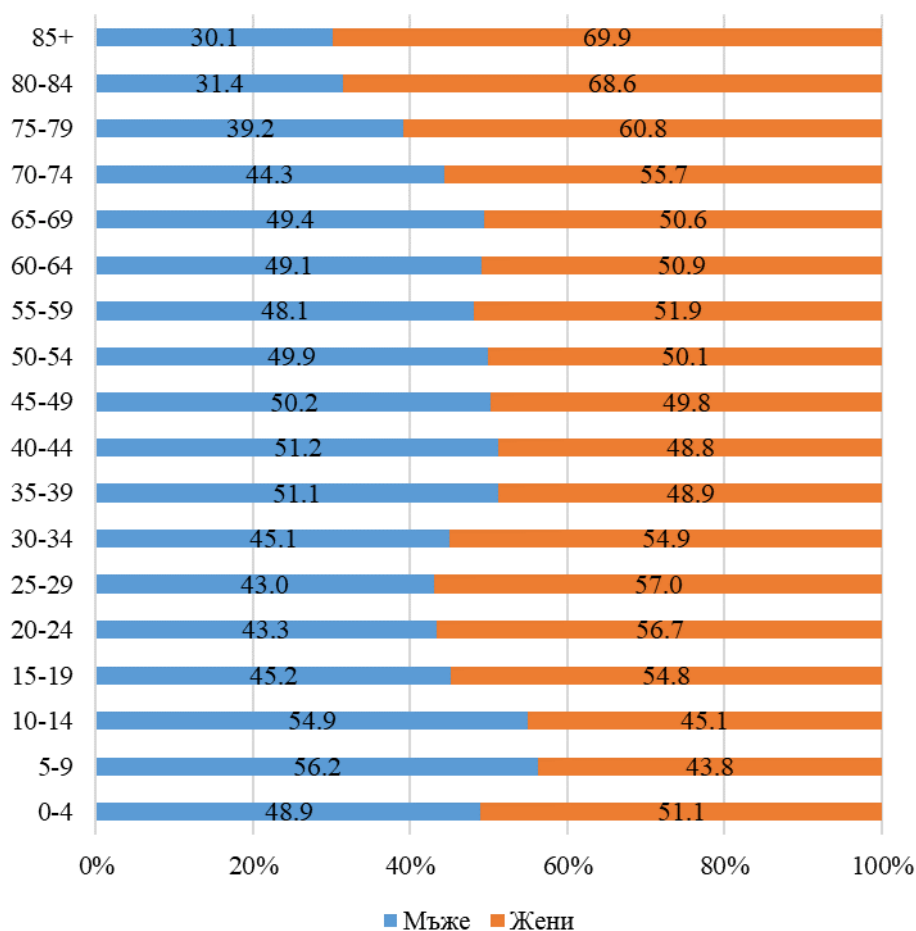
Вътрешна миграция на населението на област Ямбол през периода 2011 - 2021 година

Към 7 септември 2021 г. 6 789 лица са декларирали, че са променили населеното място на обичайното си местоживеее през периода 2011 - 2021 година. Жените мигранти са 3 579, или 52.7%, а мъжете - 3 210, или 47.3% от мигриралите лица.

С най-висок относителен дял са лицата на възраст 25 - 34 навършени години ¹- 20.1%, а с най-нисък - лицата на възраст 80 и повече навършени години - 4.1% от мигриралите лица.

Жените сред мигрантите преобладават в повечето възрастови групи, като най-висок е относителният им дял при лицата на 75 и повече навършени години.

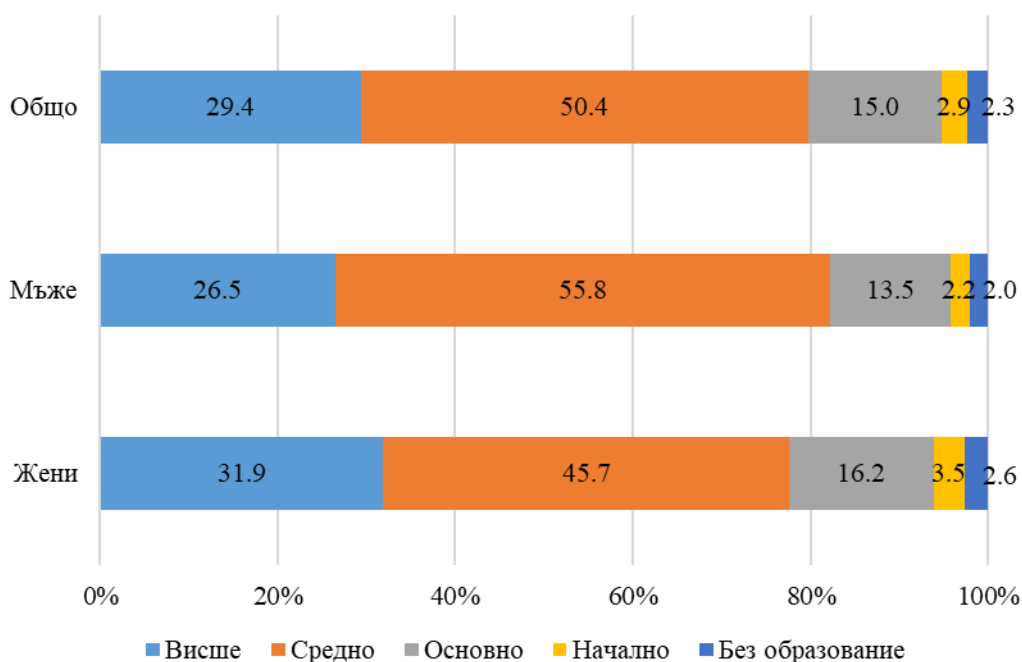
Фиг. 2. Повъзrastова структура на мигриралите лица към 7 септември 2021 година



¹ Всички демографски и социално-икономически характеристики на лицата се отнасят към критичния момент на преброяването - 7 септември 2021 година.

Към 7 септември 2021 г. 50.4% от мигриралите през наблюдавания период лица на 15 и повече навършени години са със завършено средно образование и 29.4% - със завършено висше образование. Най-нисък е дялът на лицата без образование - 2.3% от мигриралите през периода.

Фиг. 3. Мигрирали лица по пол и образование към 7 септември 2021 година



Разпределението по етническа принадлежност показва, че най-интензивен е процесът на миграция при лицата, самоопределили се към „друга“ етническа група - 58.6 на всеки хиляда души са променили обичайното си местоживеее през наблюдавания период, следват лицата, самоопределили се към българската етническа група - 58.5%. Най-нисък е интензитетът на миграция при ромската етническа група - 37.1 на хиляда души от самоопределилите се към този етнос.

Направление на вътрешната миграция през периода 2011 - 2021 година

Четири са основните направления, в които се движи населението, променяйки своето местоживеее в рамките на страната: „от градовете - в градовете“, „от градовете - в селата“, „от селата - в градовете“ и „от селата - в селата“. За формирането на тези потоци основно влияние оказват множество социално-икономически фактори, развитието на регионите, както и условията на живот в отделните населени места.

През периода 2011 - 2021 г. 2 624 души, или 38.7% от всички мигрирали лица, са променили местоживеенето си от един град в друг в рамките на страната. Лицата, преселили се от градовете в селата, са 2 331 души, или 34.3%, следват мигрантите по направлението от селата към градовете - 1 134 души, или 16.7%. Най-малък е относителният дял на мигрантите, променили местоживеенето си от едно село в друго - 700 души, или 10.3% от всички мигрирали лица.

Вътрешна миграция на населението между областите

През периода 2011 - 2021 г. 3 103 души, или 45.7% от всички мигранти, са се заселили в населено място на същата област, в която са живели, като 35.2% са се заселили в градовете, а останалите (64.8%) - в селата на областта.

Заселилите се в населени места извън областта, в която са живели, са 3 686 души, или 54.3% от мигриралите лица. От тях 72.4% са мигрирали към градовете, а 27.6% - към селата на други области.

Пристигнали/завърнали се от чужбина през периода 1980 - 2021 година

Към 7 септември 2021 г. 5 184 лица са декларирали, че са пребивавали извън област Ямбол за повече от една година през периода 1980 - 2021 г. и са се завърнали или са пристигнали в област Ямбол през същия период.

Българските граждани, завърнали се в област Ямбол през наблюдавания период, са 4 579, или 88.3% от всички посочили, че са пребивавали в чужбина. Мъжете са 2 388 (52.2%), а жените - 2 191 (47.8%).

Най-висок е дялът на лицата на възраст 40 - 49 навършени години към 7 септември 2021 г. - 19.2%, от завърналите се в областта. Етническата структура на завръщащите се български граждани е сходна с етническата структура на населението - 94.8% от тях са се самоопределили към българската етническа група, 1.4% към турската и 1.2% към ромската.

Най-много български граждани са се завърнали от Обединеното кралство - 1 026 души, или 22.4%, следва Гърция - 785 души, или 17.1%, и Испания - 549, или 12.0%, от пребивавалите в чужбина.

Фиг. 4. Петте най-предпочитани държави, в които са пребивавали българските граждани през периода 1980 - 2021 година



Чуждите граждани, пристигнали в областта през наблюдавания период, са 605 лица. Мъжете са 278, или 46.0%, а жените - 327, или 54.0%. Преобладават гражданите на страни от Европа - 95.4%, от всички пристигнали в областта чужденци.

Графикът за публикуване на данните може да намерите на следния линк: [Календар за публикуване на данните от Преброяване 2021 | Национален статистически институт \(nsi.bg\)](#). Основни данни от преброяването ще бъдат публикувани в Информационна система ИНФОСТАТ, както и ще бъдат предоставяни по заявки на потребители в съответствие със Списъка на стандартните статистически показатели и Правилника за предоставяне на статистически продукти и услуги.