

## МИГРАЦИЯ КЪМ 7 СЕПТЕМВРИ 2021 Г. В ОБЛАСТ СЛИВЕН

### Окончателни данни

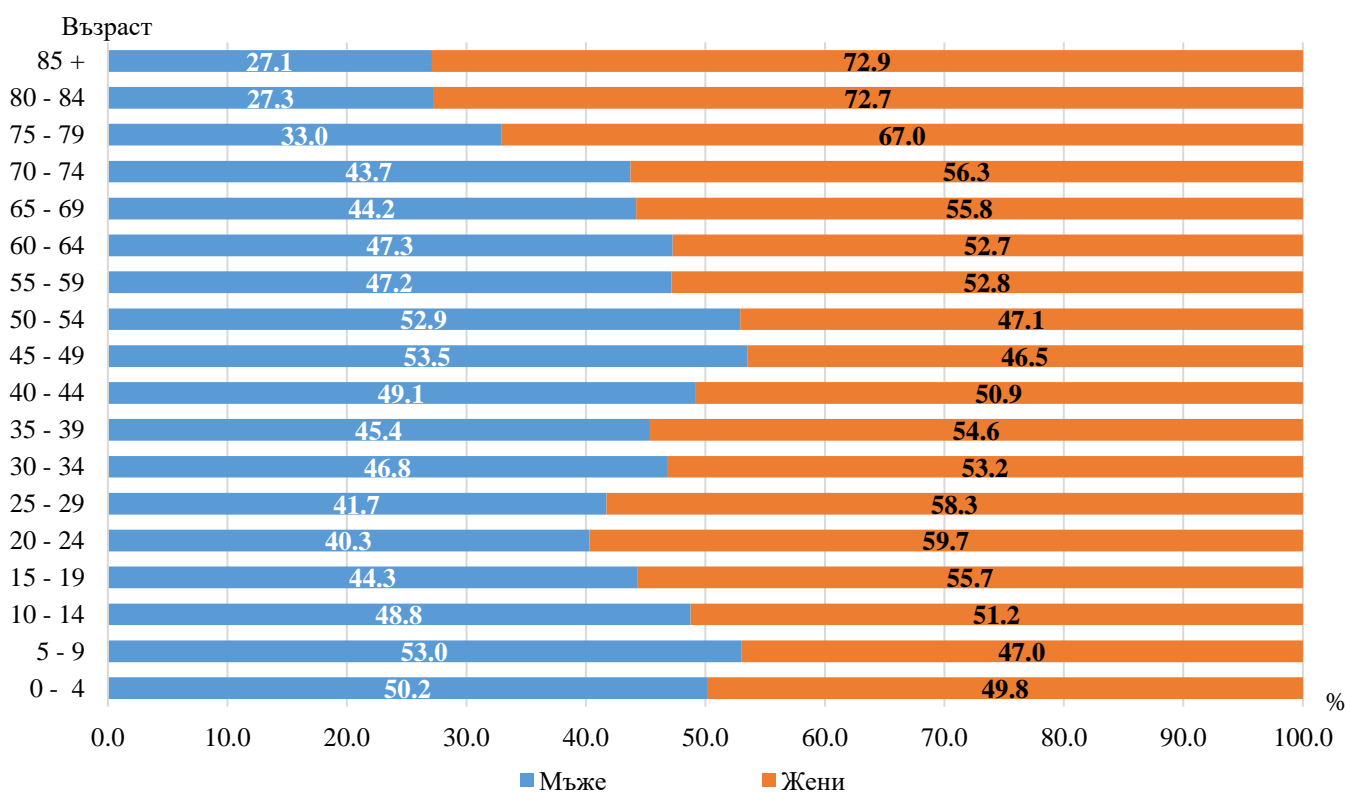
#### Вътрешна миграция на населението през 2011 - 2021 година

Към 7 септември 2021 г. 7 926 лица са декларирали, че са променили населеното място на обичайното си местоживееене през периода 2011 - 2021 година. Жените мигранти са 4 298, или 54.2%, а мъжете - 3 628, или 45.8% от мигриралите лица.

С най-висок относителен дял са лицата на възраст 25 - 34 навършени години<sup>1</sup> - 20.4%, а с най-нисък лицата на възраст 80 и повече навършени години - 3.2% от мигриралите лица.

Сред мигрантите на възраст от 45 до 54 години преобладават мъжете, докато жените са с висок относителен дял сред по-младите възрастови групи (до 44 години) и сред лицата на 55 и повече навършени години.

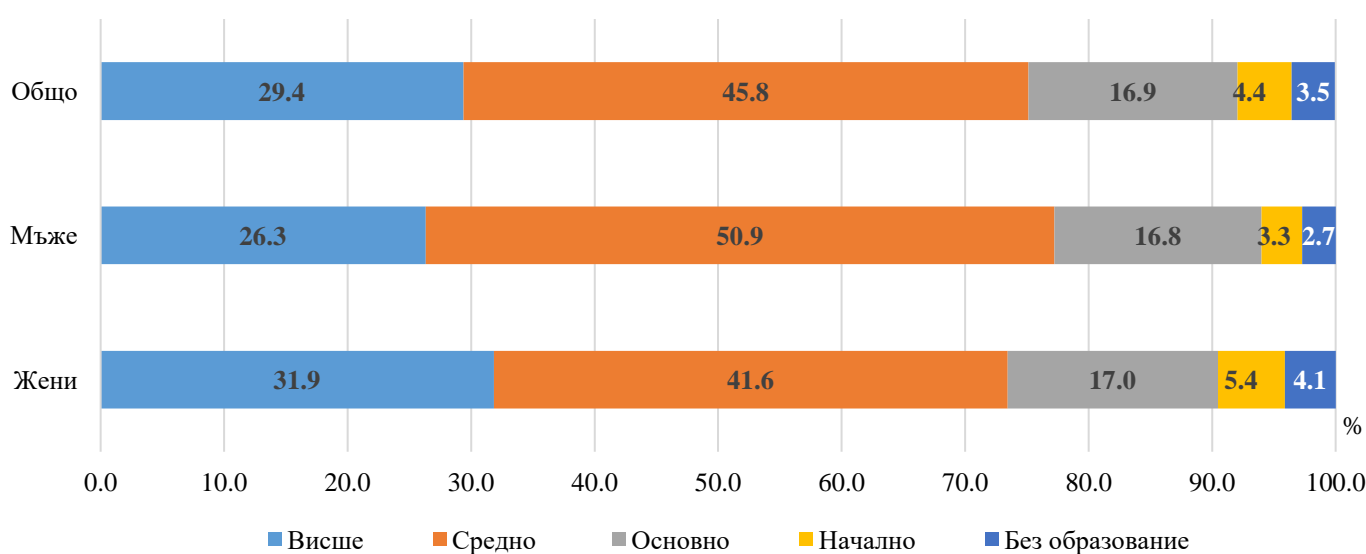
**Фиг. 1. Повъзrastова структура на мигриралите лица към 7 септември 2021 година**



<sup>1</sup> Всички демографски и социално-икономически характеристики на лицата се отнасят към критичния момент на преброяването - 7 септември 2021 година.

Към 7 септември 2021 г. 45.8% от мигриралите през наблюдавания период лица на 15 и повече навършени години са със средно образование и 29.4% - със завършено висше образование. Най-нисък е дялът на лицата без образование - 3.5% от мигриралите през периода.

**Фиг. 2. Мигрирали лица по пол и образование към 7 септември 2021 година**

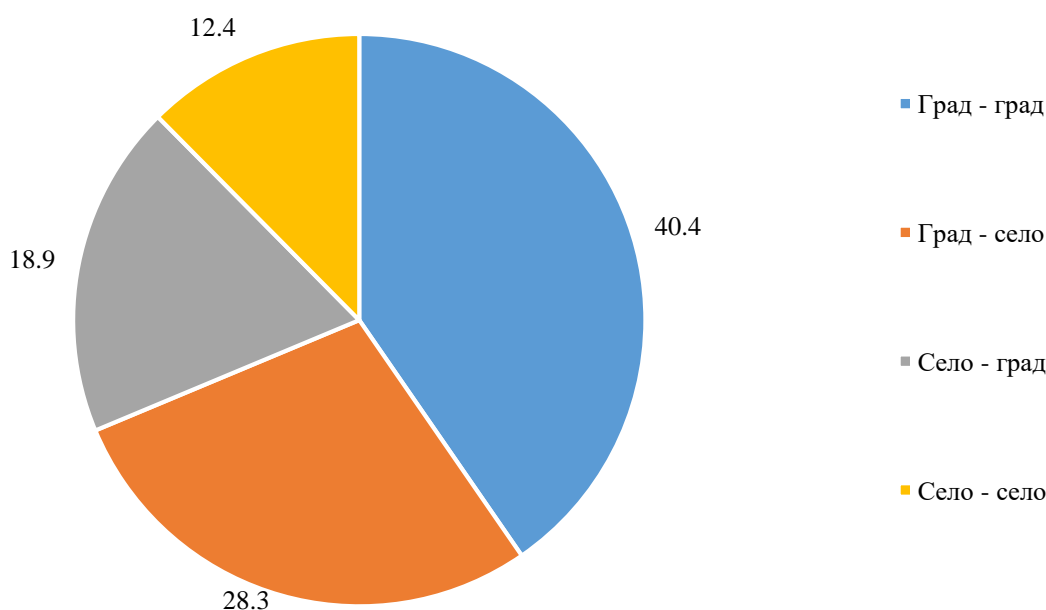


### Направление на вътрешната миграция през 2011 - 2021 година

Четири са основните направления, в които се движи населението, променяйки своето местоживееене в рамките на страната: „от градовете - в градовете“, от градовете - в селата“, „от селата - в градовете“ и „от селата - в селата“. За формирането на тези потоци основно влияние оказват множество социално-икономически фактори, развитието на регионите, както и условията на живот в отделните населени места.

През периода 2011 - 2021 г. 3 201 души, или 40.4% от всички мигрирали лица, са променили местоживееенето си от един град в друг в рамките на страната. Лицата, преселили се от градовете в селата, са 2 244, или 28.3%, следват мигрантите по направлението от селата към градовете - 1 496, или 18.9%. Най-малък е относителният дял на мигрантите, променили местоживееенето си от едно село в друго - 985, или 12.4% от всички мигрирали лица.

**Фиг. 3 . Направление на вътрешната миграция през периода 2011 - 2021 година**



### Вътрешна миграция на населението между областите

През периода 2011 - 2021 г. 3 436 души, или 43.4% от всички мигранти, са се заселили в населено място на същата област, в която са живели, като 42.9% са се заселили в градовете, а останалите (57.1%) - в селата на областта.

Заселилите се в населени места извън областта, в която са живели, са 4 490 души, или 56.6% от мигриралите лица. От тях 71.8% са мигрирали към градовете, а 28.2% - към селата на други области.

### Пристигнали/завърнали се от чужбина през периода 1980 - 2021 година

Към 7 септември 2021 г. 8 294 лица са декларирали, че са пребивавали извън област Сливен за повече от една година през периода 1980 - 2021 г. и са се завърнали или са пристигнали в област Сливен през същия период.

**Българските граждани**, завърнали се в област Сливен през наблюдавания период, са 7 896, или 95.2% от всички посочили, че са пребивавали в чужбина. Мъжете са 4 099 (51.9%), а жените - 3 797 (48.1%).

Най-висок е делът на лицата на възраст 40 - 49 навършени години към 7 септември 2021 г. - 20.6%, или всеки пети от завърналите се в областта.

Най-много български граждани са се завърнали в област Сливен от Гърция - 1 634, или 20.7%, следва Обединеното кралство - 1 065, или 13.5%, Испания - 932, или 11.8%, Германия - 889, или 11.3%

и Италия - 676, или 8.6% от пребиваващите в чужбина. Най-висок е дялът на установили се в община Сливен, завърнали се български граждани - 72.4%.

**Чуждите граждани**, пристигнали в област Сливен през наблюдавания период, са 398. Мъжете са 188, или 47.2%, а жените - 210, или 52.8%. Преобладават гражданите на страни от Европа - 84.4%, и Азия - 11.3%. от всички пристигнали в областта чужденци.

Графикът за публикуване на данните може да намерите на следния линк: [Календар за публикуване на данните от Преброяване 2021 | Национален статистически институт \(nsi.bg\)](#). Основни данни от преброяването ще бъдат публикувани в Информационна система ИНФОСТАТ, както и ще бъдат предоставяни по заявки на потребители в съответствие със Списъка на стандартните статистически показатели и Правилника за предоставяне на статистически продукти и услуги.