

## МЕСТОНАМИРАНЕ НА РАБОТНОТО МЯСТО/УЧЕБНОТО ЗАВЕДЕНИЕ НА ЗАЕТИТЕ И УЧАЩИТЕ ЛИЦА В ОБЛАСТ ЯМБОЛ КЪМ 7 СЕПТЕМВРИ 2021 ГОДИНА

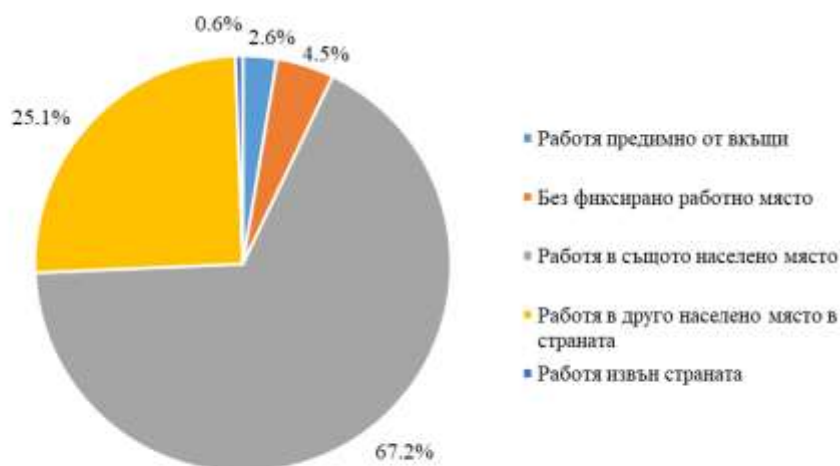
### Окончателни данни

Явлението всекидневна трудова миграция е тясно свързано с икономическото състояние на населените места, тяхното местонамиране и инфраструктура, както и с наличието и характеристиките на работната сила в тях. Значението на този процес за обществото е голямо, тъй като участието във всекидневните пътувания, за разлика от постоянното преселване, не води до обезлюдяване на населени места или до нарушаване на възрастовата структура на населението. Всекидневната миграция е наблюдавана изчерпателно за първи път при преброяването през 1975 година. При преброяването през 2021 г. се наблюдава не само ежедневната трудова миграция, а като цяло местонамирането на работното място, вкл. за лицата, които работят предимно от вкъщи, както и за тези без фиксирано работно място.

### Местонамиране на работното място на заетите на възраст 15 и повече навършени години

Към 7 септември 2021 г. 947 лица, или 2.6% от отговорилите на въпроса са посочили, че работят предимно от вкъщи. Без фиксирано работно място са 1 619 лица, или 4.5%. Най-висок е абсолютният брой и относителният дял на лицата, които работят в същото населено място, в което живеят - 24 210 (67.2%). До населеното място, в което работят, пътуват 9 050 лица, или 25.1%. Заетите, които пътуват извън страната, са 206, или 0.6%.

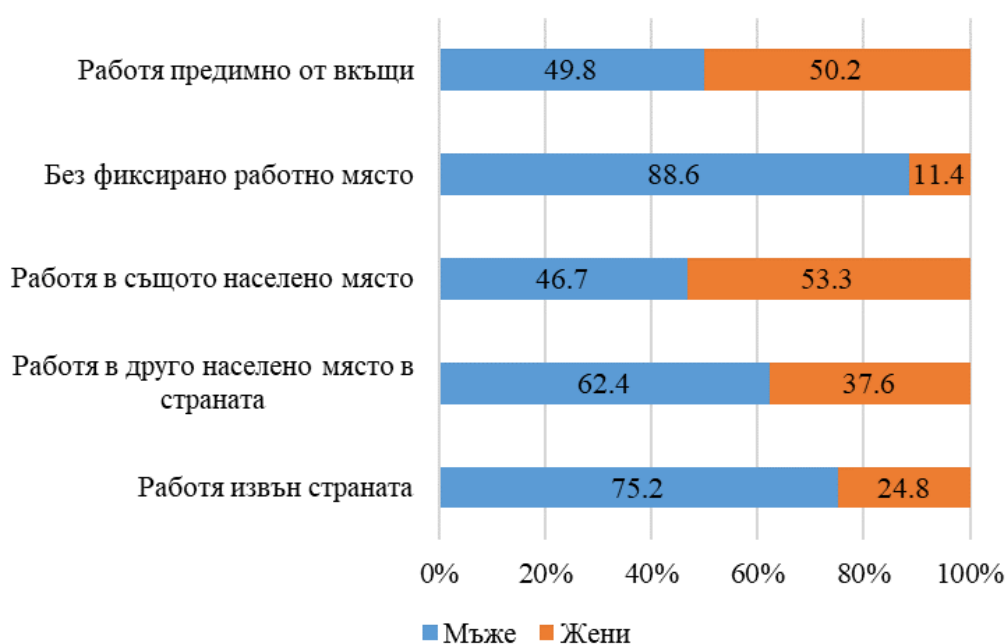
**Фиг. 1. Разпределение на заетите лица в област Ямбол според местонамирането на работното им място към 7 септември 2021 година<sup>1</sup>**



<sup>1</sup> При изчисляването на относителните дялове на съответните категории не са включени лицата, добавени от административни източници, за които липсва информация в използваните при преброяването регистри.

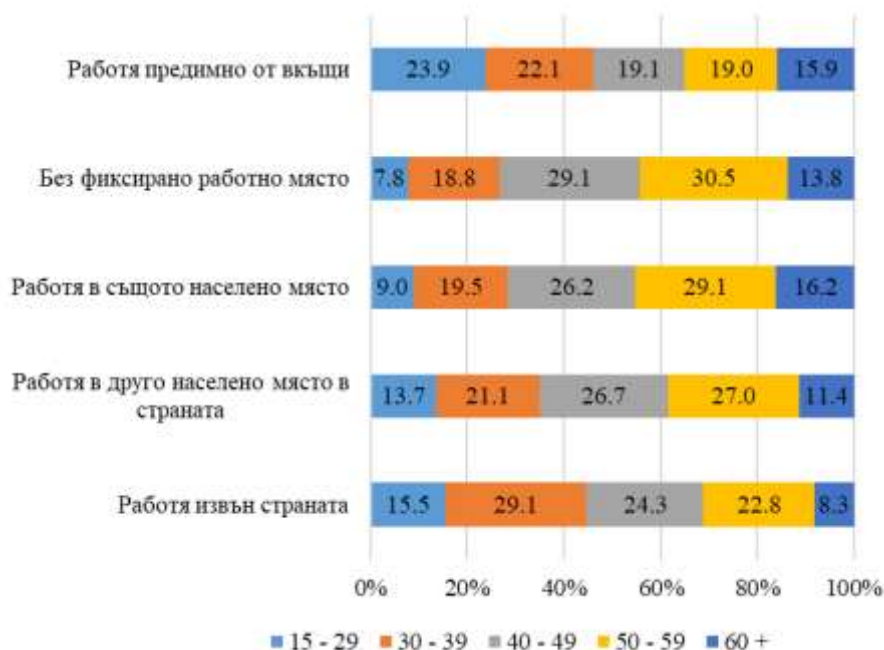
Най-висок е дялът на мъжете при лицата, които работят без фиксирано работно място - 88.6%. Почти еднакъв брой мъже и жени са посочили, че работят предимно от вкъщи, съответно 49.8 и 50.2%.

**Фиг. 2. Разпределение на заетите лица в област Ямбол според местонамирането на работното им място по пол към 7 септември 2021 година**



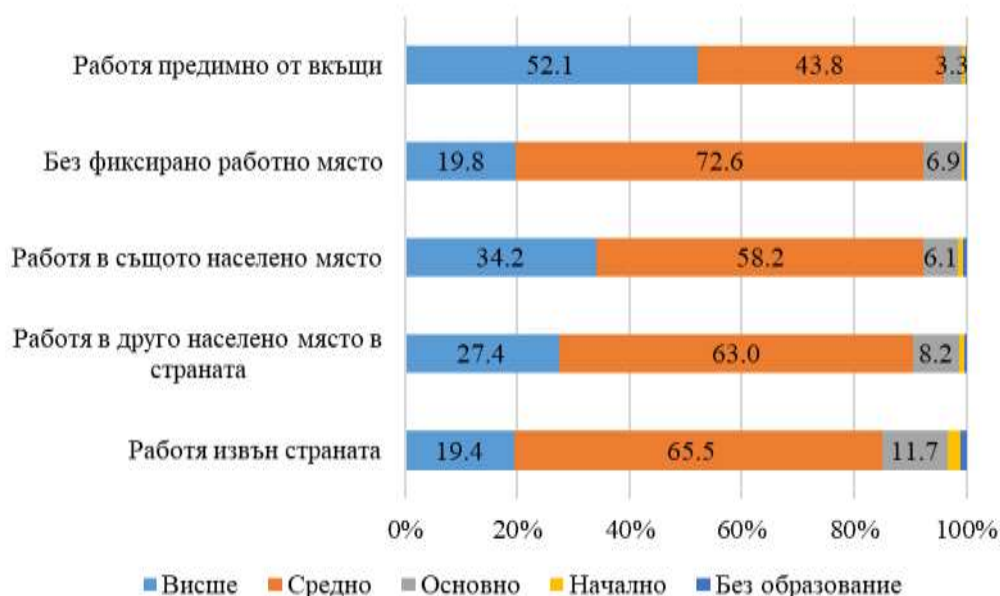
Най-висок е дялът на младите (15 - 29 навършени години) сред лицата, работещи предимно от вкъщи - 23.9%, следвани от лицата, които пътуват извън страната - 15.5%. Най-нисък е този дял при работещите без фиксирано работно място - 7.8% от посочилите този отговор. При лицата, работещи без фиксирано работно място, преобладават тези на възраст 50 - 59 навършени години - 30.5%.

**Фиг. 3. Разпределение на зетите лица в област Ямбол според местонамирането на работното им място по възраст към 7 септември 2021 година**



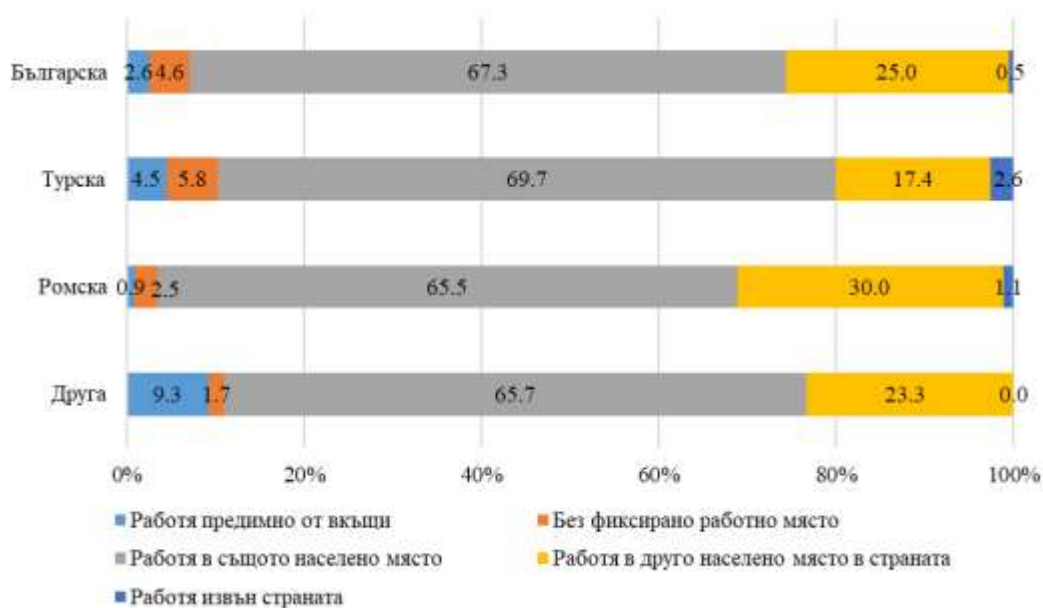
Разпределението на зетите лица по степен на завършено образование и местонамиране на работното им място към 7 септември 2021 г. показва, че най-висок е дялът на лицата с висше образование сред тези, които работят предимно от вкъщи - съответно 48.5% от мъжете и 55.6% от жените, посочили този отговор. Най-нисък е този дял при зетите мъже с висше образование които пътуват извън страната (15.5%) и мъжете, без фиксирано работно място (16.9%). Най-висок е дялът на лицата с основно образование сред мъжете и жените, които пътуват извън страната - съответно 12.3 и 9.8%.

**Фиг. 4. Разпределение на заетите лица в област Ямбол според местонамирането на работното им място по степен на завършено образование към 7 септември 2021 година**



Сред заетите, определили своята етническа група, най-висок е дялът на работещите от вкъщи при лицата, посочили „друга“ етническа група - 9.3%, а най-нисък - при самоопределилите се към ромската етническа група (0.9%). Най-често пътуват до друго населено място, за да работят, лицата от ромската етническа група - 30.0 от самоопределилите се към този етнос.

**Фиг. 5. Разпределение на зетите лица в област Ямбол според местонамирането на работното им място по етническа принадлежност към 7 септември 2021 година**



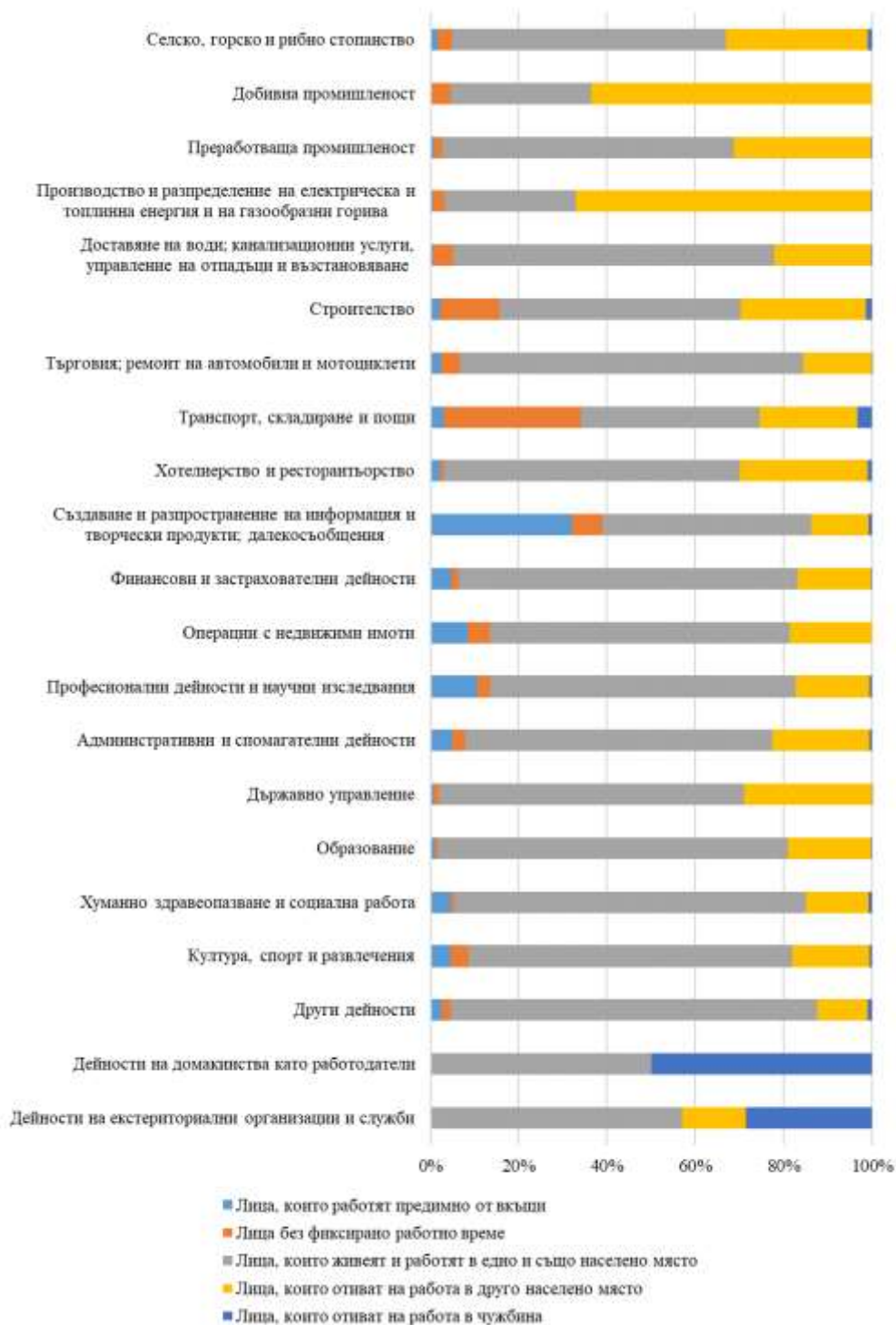
С най-голям относителен дял на работещите предимно от вкъщи към 7 септември 2021 година са зетите в икономическа дейност „Създаване и разпространение на информация и творчески продукти; далекосъобщения“ (32.0%) и зетите в икономическа дейност „Професионални дейности и научни изследвания“ (10.5%).

Най-висок е дялът на лицата без фиксирано работно място, зети в икономически дейности „Транспорт, складиране и пощи“ - 31.1%, и „Строителство“ - 13.3% от зетите в тези дейности.

Най-уседнали са лицата, зети в икономически дейности „Други дейности“ (83.0%), „Хуманно здравеопазване и социална работа“ (79.7%) и „Образование“ (79.2%), сред тези, които живеят и работят в едно и също населено място.

Повече от половината от лицата, зети в икономическите дейности „Производство и разпределение на електрическа енергия и на газообразни горива“ (66.8%) и „Добивна промишленост“ (63.5%), пътуват в друго населено място, за да работят.

**Фиг. 6. Разпределение на зетите лица в област Ямбол според местонамирането на работното им място по икономическа дейност към 7 септември 2021 година**



## Трудова миграция на заетите лица на възраст 15 и повече навършени години

Към 7 септември 2021 г. в област Ямбол 9 050 лица пътуват всекидневно или по-рядко от населеното място, в което живеят, до населеното място, в което работят. Всекидневните трудови мигранти представляват 22.5% от всички заети лица на възраст 15 и повече навършени години.

При определянето на двете крайни точки на трудовите пътувания от едно населено място до друго се формират четири основни направления на трудовата миграция: „от градовете - в градовете“, „от градовете - в селата“, „от селата - в градовете“ и „от селата - в селата“. За формирането на тези потоци основно влияние оказват икономическата ситуация в отделните населени места (наличието на работни места), демографската ситуация (наличието на население в трудоспособна възраст), географското положение, както и състоянието на транспортната мрежа.

Към 7 септември 2021 г. най-голям е потокът от трудови мигранти от селата към градовете - 3 285 заети лица, или 36.3% от всички трудови мигранти. Втори по обхват е потокът от градовете към селата - съответно 2 863 заети лица, или 31.6%. Потокът между градовете съставлява 22.6%. Най-малко заети пътуват, за да работят, между селата - 857 души, или 9.5% от всички пътуващи, за да работят.

Разпределението на трудовите мигранти според честотата на пътуване показва, че преобладават лицата, които пътуват пет и повече пъти в седмицата - 7 305 лица, или 80.7%. Следват пътуващите от 2 до 4 пъти в седмицата - 1 149 (12.7%), по-рядко от веднъж в седмицата - 3.7% и пътуващите веднъж в седмицата - 2.8% от всички трудови мигранти.

Най-използваният вид транспорт сред трудовите мигранти е „лек автомобил, ван (личен/служебен)“. По този начин се придвижват до работното си място 56.4% от трудовите мигранти. На второ място се нареждат пътуващите с автобус (вкл. маршрутно такси) - 42.4%.

## Трудова миграция между областите

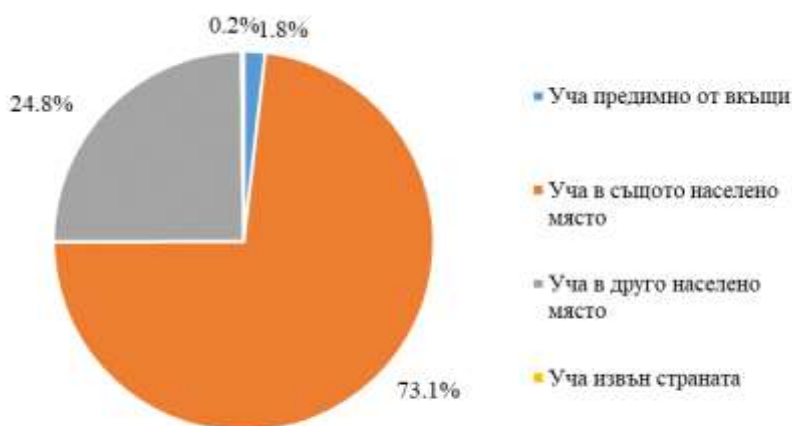
Към 7 септември 2021 г. 70.9% от всички трудови мигранти пътуват до населени места на територията на областта, в която живеят. Преобладаващата част от тях (54.1%) работят в градовете, а останалите 45.9% - в селата на областта.

Пътуващите до населени места извън границите на своята област са 29.1% от трудовите мигранти, като от тях 70.4% пътуват към градовете, а 29.6% - към селата на други области

## Местонамиране на учебното заведение на учащите лица

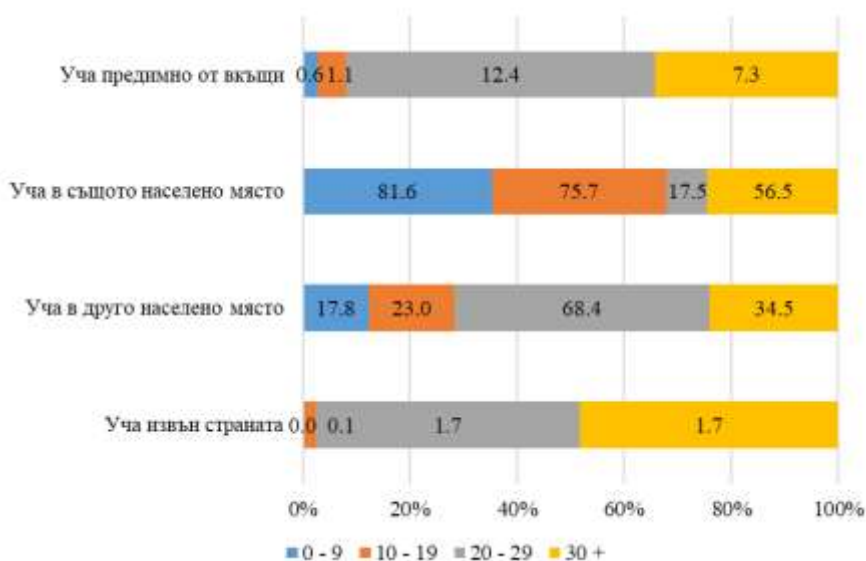
Към 7 септември 2021 г. 1.8% от отговорилите на въпроса, са посочили, че учат предимно от вкъщи. Най-висок е абсолютният брой и относителният дял на лицата, които учат в същото населено място, в което живеят - 10 179 (73.1%). Пътуват до населеното място, в което учат, 3 458 лица, или 24.8%.

**Фиг. 7. Разпределение на учащите в област Ямбол според местонамирането на учебното заведение към 7 септември 2021 година**



Сред най-малките учащи на възраст до 9 навършени години преобладават децата, които живеят и учат в едно и също населено място - 81.6%. Пътуват, за да учат, 17.8%, а предимно вкъщи учат 0.6% от децата в тази възрастова група.

**Фиг. 8. Разпределение на учащите лица в област Ямбол според местонамирането на учебното заведение по възраст към 7 септември 2021 година**



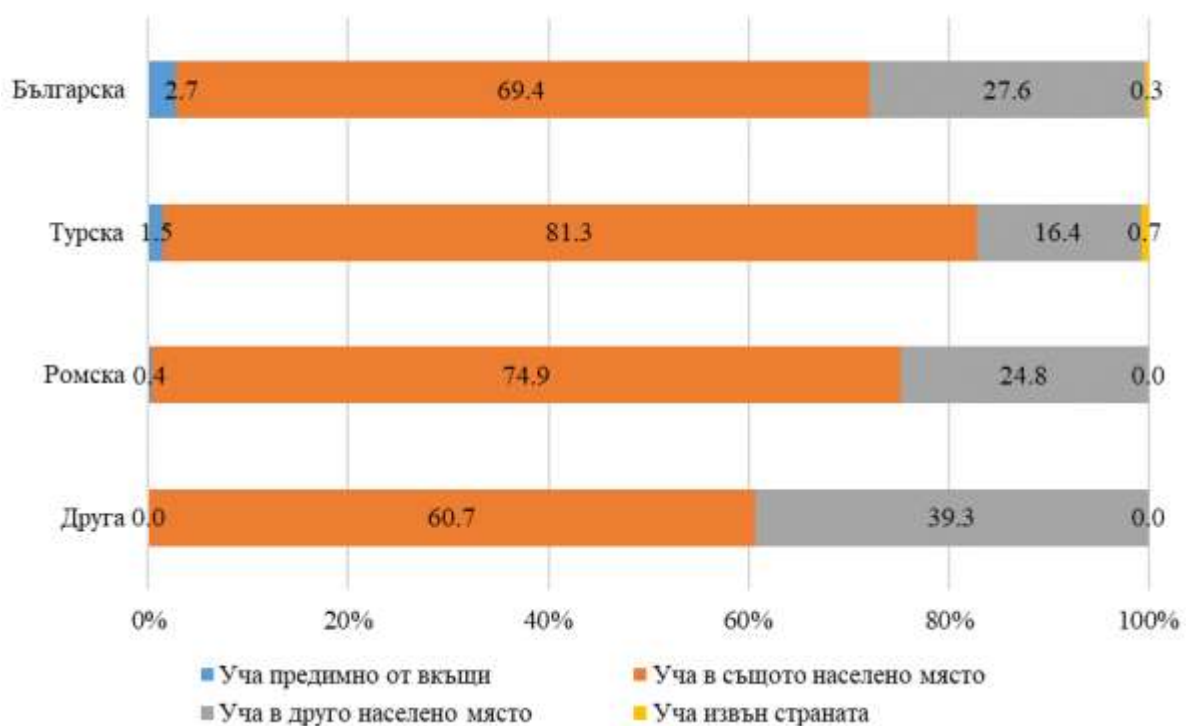


Делът на пътуващите, за да учат, се увеличава с нарастването на възрастта. При децата от 10 до 19 навършени години е 23.0%, а при учащите на възраст 20 - 29 навършени години достига 68.4%.

Най-висок е делът на учащите предимно от вкъщи при лицата във възрастовата група 20 - 29 навършени години - 12.4%.

Разпределението по етническа принадлежност показва, че самоопределилите се към „друга“ етническа група по-често пътуват от населеното място, в което живеят, до други населени места, за да учат - 39.3%. Най-нисък е този дял при самоопределилите се към турската етническа група - 16.4%.

**Фиг. 9. Разпределение на учащите в област Ямбол по местонамиране на учебното заведение и етническа принадлежност към 7 септември 2021 година**



### Мобилност на учащите лица

Към 7 септември 2021 г. 3 458 лица пътуват ежедневно или по-рядко от населеното място в което живеят, в друго населено място, в което учат. Мобилните учащи представляват 24.8% от всички учащи лица.

Най-използваният вид транспорт сред мобилните учащи е „Автобус (вкл. маршрутно такси)“. По този начин се придвижват до учебното заведение 2 159 души, или 75.1%. На второ място се нареждат пътуващите с „Лек автомобил, ван (личен/служебен)“ - 686 лица, или 23.9%. Значително по-малко предпочитан е железопътният транспорт - с влак пътуват 191 лица, или 6.6% от учащите.