

МЕСТОНАМИРАНЕ НА РАБОТНОТО МЯСТО/УЧЕБНОТО ЗАВЕДЕНИЕ НА ЗАЕТИТЕ И УЧАЩИТЕ ЛИЦА КЪМ 7 СЕПТЕМВРИ 2021 ГОДИНА В ОБЛАСТ СЛИВЕН

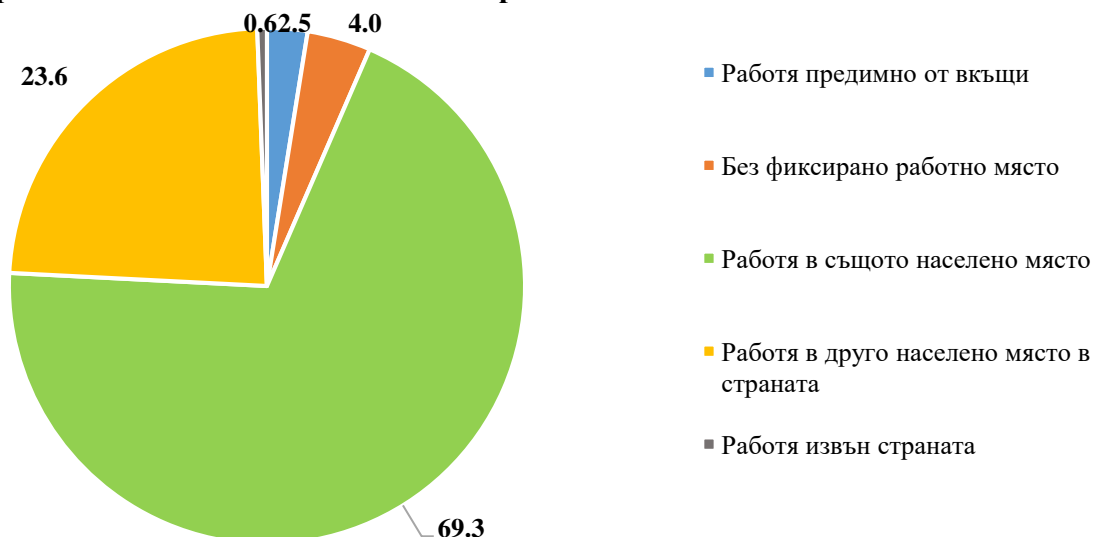
Окончателни данни

Всекидневна трудова миграция е явление, тясно свързано с икономическото състояние на населените места, тяхното местонамиране и инфраструктура, както и с наличието и характеристиките на работната сила в тях. Значението на този процес за обществото е голямо, тъй като участието във всекидневните пътувания, за разлика от постоянното преселване, не води до обезлюдяване на населени места или до нарушаване на възрастовата структура на населението. Всекидневната миграция е наблюдавана изчерпателно за първи път при преброяването през 1975 година. При преброяването през 2021 г. се наблюдава не само ежедневната трудова миграция, а като цяло местонамирането на работното място, вкл. за лицата, които работят предимно от вкъщи, както и за тези без фиксирано работно място.

Местонамиране на работното място на заетите на възраст 15 и повече навършени години

Към 7 септември 2021 г. 1 232 лица, или 2.5% от отговорилите на въпроса са посочили, че работят предимно от вкъщи. Без фиксирано работно място са 1 939 лица, или 4.0%. Най-висок е абсолютният брой и относителният дял на лицата, които работят в същото населено място, в което живеят - 33 697 (69.3%). До населеното място, в което работят, пътуват 11 470 лица, или 23.6%. Заетите, които пътуват извън страната, са 293, или 0.6%.

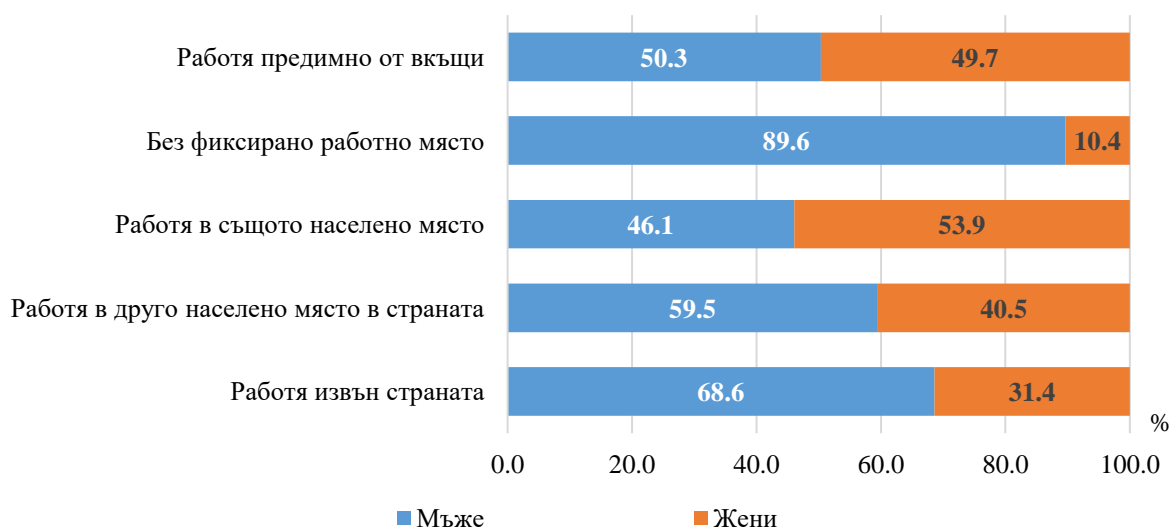
Фиг. 1. Разпределение на заетите лица според местонамирането на работното им място към 7 септември 2021 година¹ в област Сливен



¹ При изчисляването на относителните дялове на съответните категории не са включени лицата, добавени от административни източници, за които липсва информация в използваните при преброяването регистри.

Мъжете преобладават във всички групи с изключение на групата от лица, които работят в едно и също населено място. Най-висок е дялът им при лицата, които работят без фиксирано работно място - 89.6%.

Фиг. 2. Разпределение на заетите лица според местонамирането на работното им място по пол към 7 септември 2021 година в област Сливен



Най-висок е дялът на младите (15 - 29 навършени години) сред лицата, работещи предимно от вкъщи - 25.5%, следвани от лицата, пътуващи в друго населено място - 16.4%. Най-нисък е този дял при работещите без фиксирано работно място - 7.4% от посочилите този отговор.

Лицата на възраст 50 - 59 навършени години, работещи без фиксирано работно място са 578, а тези на възраст 40 - 49 навършени години - 570. Работещите в друго населено място на възраст 50 - 59 навършени години са 9 720 души, а на възраст 40 - 49 навършени години - 9 499 души.

Разпределението на заетите лица по степен на завършено образование и местонамиране на работното им място към 7 септември 2021 г. показва, че най-висок е дялът на лицата с висше образование сред тези, които работят предимно от вкъщи - 49.8% от всички посочили този отговор. Най-висок е този дял при заетите със средно образование без фиксирано работно място (70.1%), както и на тези, които пътуват до друго населено място, за да работят - 57.1%.

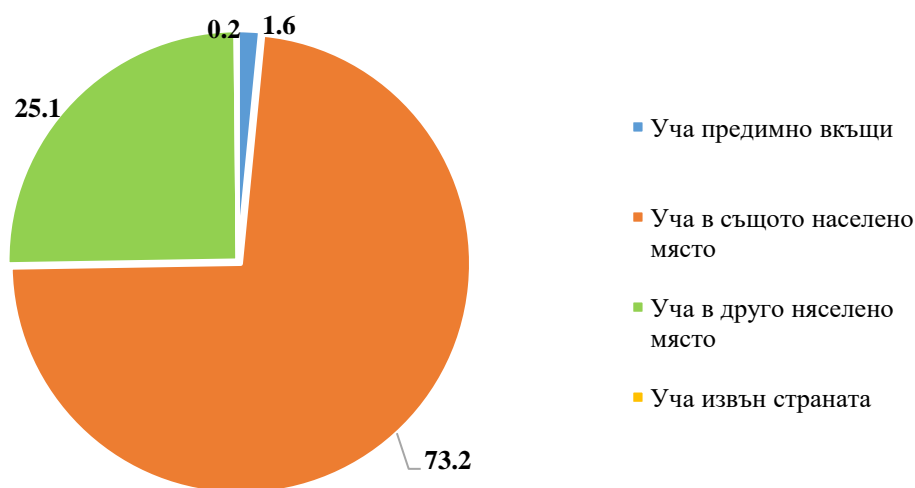
Трудова миграция на заетите лица на възраст 15 и повече навършени години

Към 7 септември 2021 г. 11 470 лица пътуват всекидневно или по-рядко от населеното място, в което живеят, до населеното място, в което работят. Всекидневните трудови мигранти представляват 23.6 от всички заети лица на възраст 15 и повече навършени години. От тях в селата живеят 6 544 души, или 57.1%, а в градовете - 4 926, или 42.9%, като преобладават мъжете - 59.5%, в сравнение с жените - 40.5% от всички трудови мигранти.

Местонамиране на учебното заведение на учащите лица

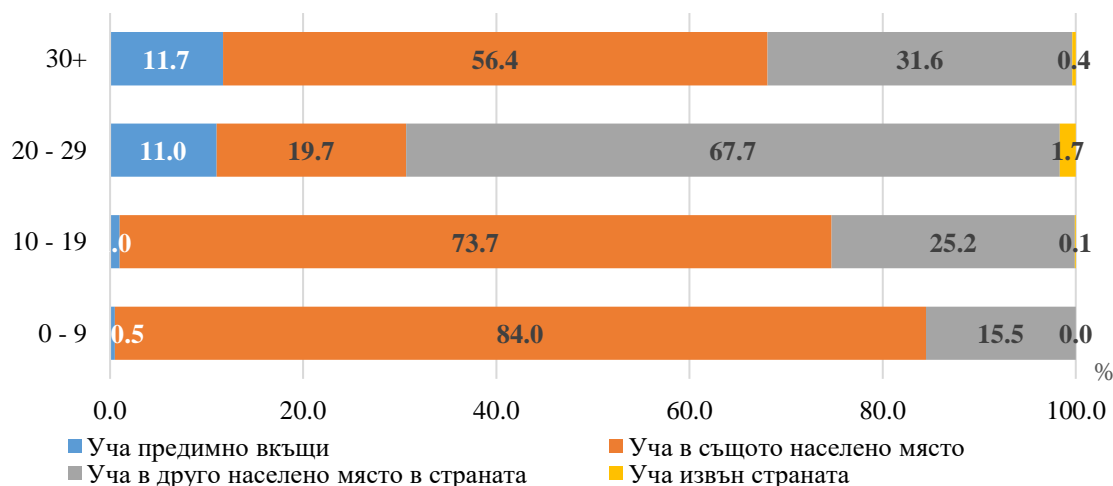
Към 7 септември 2021 г. 377 лица, или 1.6% от отговорилите на въпроса, са посочили, че учат предимно от вкъщи. Най-висок е абсолютният брой и относителният дял на лицата, които учат в същото населено място, в което живеят - 17 776 (73.2%). Пътуват до населеното място, в което учат, 6 097 лица, или 25.1%. Учащите, които пътуват извън страната, са 38, или 0.2%.

Фиг. 3. Разпределение на учащите според местонамирането на учебното заведение към 7 септември 2021 година



Сред най-малките учащи на възраст до 9 навършени години преобладават децата, които живеят и учат в едно и също населено място - 84.0%. Пътуват, за да учат, 15.5%, а предимно вкъщи учат 0.5% от децата в тази възрастова група.

Фиг. 4. Разпределение на учащите лица според местонамирането на учебното заведение по възраст към 7 септември 2021 година



Делът на пътуващите, за да учат, се увеличава с нарастването на възрастта. При децата от 10 до 19 навършени години е 25.2%, а при учащите на възраст 20 - 29 навършени години достига 67.7%.

Най-висок е делът на учещите предимно от вкъщи при лицата във възрастовите групи 30 и повече навършени и 20 - 29 години - съответно 11.7 и 11.0%.

Мобилност на учащите лица

Към 7 септември 2021 г. 6097 лица пътуват ежедневно или по-рядко от населеното място в което живеят, в друго населено място, в което учат. Мобилните учащи представляват 25.1% от всички учащи лица. В градовете живеят 1 481 души, или 24.3%, а в селата - 4 616, или 75.7% от учащите мигранти.

Най-използваният вид транспорт сред мобилните учащи е „Автобус (вкл. маршрутно такси)“. По този начин се придвижват до учебното заведение 3 969 души. На второ място се нареждат пътуващите с „Лек автомобил, ван (личен/служебен)“ - 1 286. Значително по-малко предпочитани са такситата и железопътният транспорт. С такси пътуват 21, а с влак - 193 лица.

Графикът за публикуване на данните може да намерите на следния линк: [Календар за публикуване на данните от Преброяване 2021 | Национален статистически институт \(nsi.bg\)](#). Основни данни от преброяването ще бъдат публикувани в Информационна система ИНФОСТАТ, както и ще бъдат предоставяни по заявки на потребители в съответствие със Списъка на стандартните статистически показатели и Правилника за предоставяне на статистически продукти и услуги.