



НАСЕЛЕНИЕ В ОБЛАСТ СОФИЯ (СТОЛИЦА) КЪМ 7 СЕПТЕМВРИ 2021 ГОДИНА

Окончателни данни от Преброяване 2021

От 7 септември до 10 октомври 2021 г. се проведе 18-ото преброяване на населението и жилищния фонд в България. Преброяванията се провеждат веднъж на всеки десет години, за да бъде предоставена детайлна картина на населението и условията, при които живее.

Брой и прираст на населението

Населението на страната към 7 септември 2021 г., според данните от Преброяване 2021, е 6 519 789. Жените са 3 383 527 (51.9%), а мъжете - 3 136 262 (48.1%), или на 1000 жени се падат 927 мъже.

Населението на област София (столица) е 1 274 290. Това означава, че на територията на област София (столица) живее 19.5% от населението на страната. Жените са 668 513 (52.5%), а мъжете - 605 777 (47.5%), или на 1000 жени се падат 906 мъже.

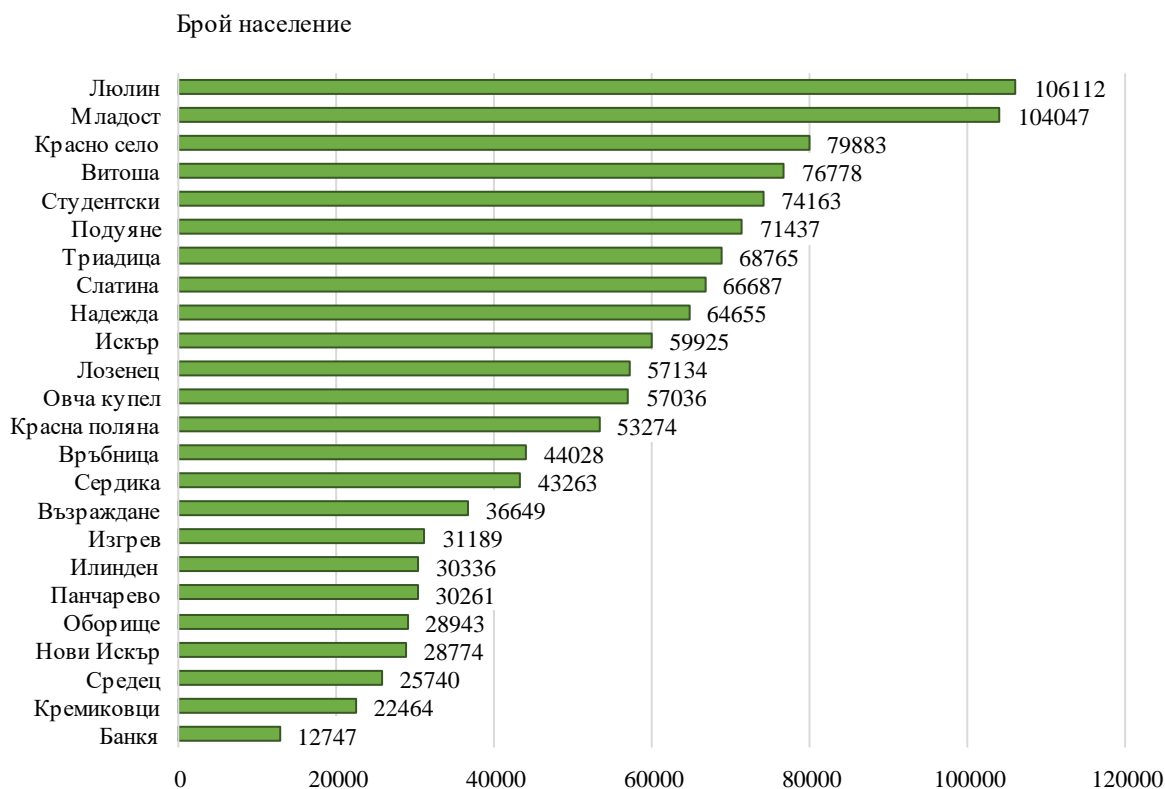
В периода между последните две преброявания населението в област София (столица) е намаляло със 17 301 души, или с 1.3% (Приложение, Таблица 1). В страната за този десетгодишен период това е областта с най-малка загуба на население.

Териториално разпределение на населението

Територията на Столична община е разпределена на 24 административни района. С население над 50 хил. души са 13 района (всеки втори район), в които живеят 73.8% от населението на Столична община. Най-големият по население е район Люлин със 106 112 души, а най-малкият е район Банкя с 12 747 души.

През десетгодишния период между двете преброявания е регистрирано намаление на населението в повечето райони в Столична община, като най-голямо е намалението в район Средец (-20.6%), а най-голямото увеличение е регистрирано в район Витоша (24.9%).

Фиг. 1. Разпределение на населението на Столична община по райони към 7 септември 2021 година



Възраст

Налице е продължаващ процес на демографско остаряване, който се изразява в увеличаване на абсолютния брой и относителния дял на населението на възраст 65 и повече навършени години.

Към 7 септември 2021 г. населението на област София (столица) на 65 и повече навършени години е 249 605 души, или 19.6% от населението на областта. Спрямо предходното преброяване населението в тази възрастова група се увеличава с 47 977, или с 23.8%.

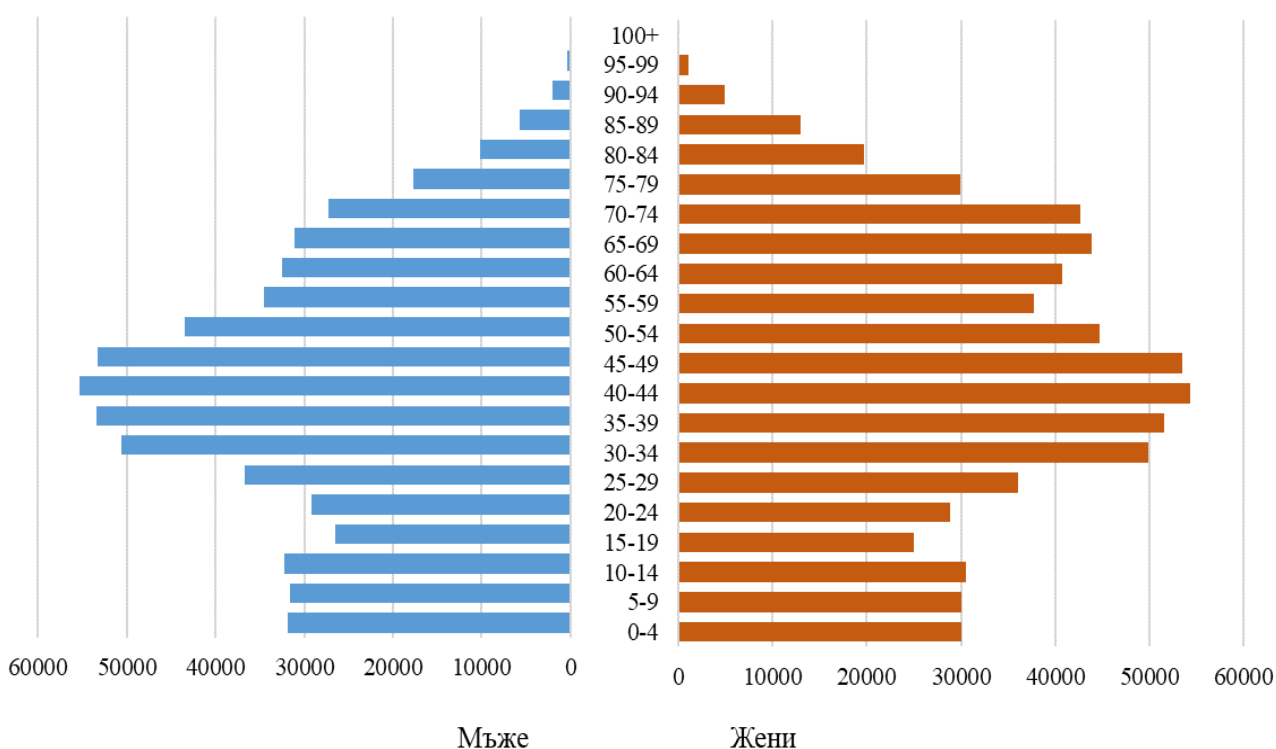
Населението във възрастовата група 15 - 64 навършени години е 838 390 души, или 65.8%. Спрямо 2011 намалява с 92 333, или с 9.9%.

Делът на най-младото население на възраст 0 - 14 навършени години се увеличава от 12.3% през 2011 г. на 14.6% през 2021 г., а абсолютният му брой нараства от 159 хил. през 2011 г. на 186 хил. през 2021 г., или със 17.0%.

Процесът на застаряване е по-силно изразен сред жените отколкото сред мъжете. Относителният дял на жените на възраст над 65 години е 23.2%, а на мъжете - 15.6%. Тази разлика се дължи на по-високата смъртност сред мъжете и като следствие от нея - на по-ниската

средна продължителност на живота при тях. По-големият брой на мъжете преобладава във възрастите до 44 години. След тази възраст се увеличават броят и относителният дял на жените от общото население на област София (столица).

Фиг. 2. Възрастова структура на населението на Столична община към 7 септември 2021 година



Делът на населението на 65 и повече навършени години е най-висок в районите Средец (29.2%) и Оборище (23.9%), а най-нисък в район Витоша (16.5%) от населението на съответния район.

Най-висок е делът на младото население (0 - 14 навършени години) в районите Витоша (17.4%) и Красна поляна (17.1%), а най-нисък в район Студентски (9.6%).

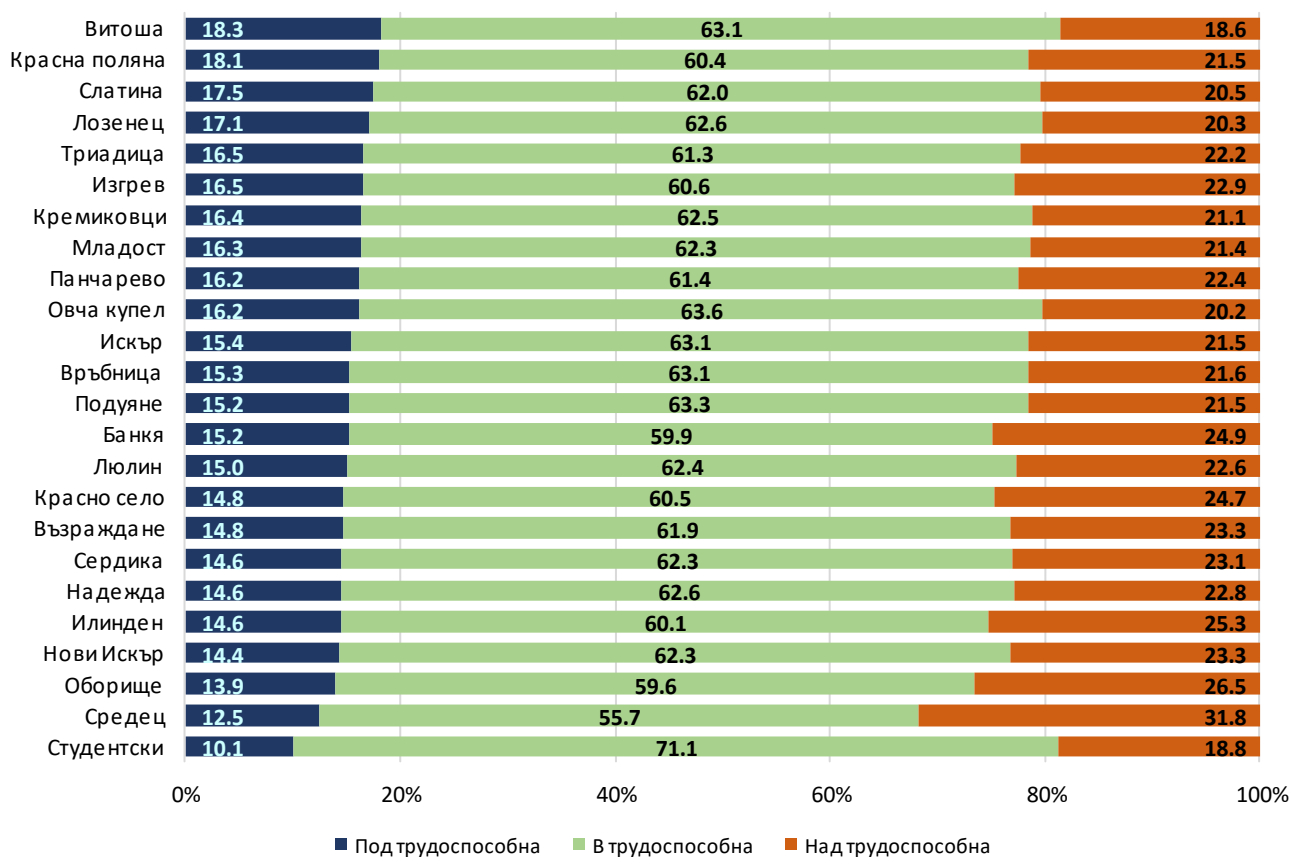
Делът на активното население (15 - 64 навършени години) е най-висок в район Студентски (73.5%), а най-нисък в район Средец (59.0%).

Възпроизводството на трудоспособното население се характеризира най-добре чрез коефициента на демографско заместване, който показва съотношението между броя на влизащите в трудоспособна възраст (15 - 19 г.) и броя на излизащите от трудоспособна възраст (60 - 64 г.). По данни от Преброяване 2021 това съотношение за страната е 61, а за област София (столица) - 70.

Сравнението между районите на столицата показва, че това съотношение е най-благоприятно в районите Студентски (93) и Красна поляна (85), а най-неблагоприятно в район Средец, където всеки 100 лица, излизащи от трудоспособна възраст, са били замествани от 50 млади хора.

Тенденцията на застаряване на населението води до промени и в неговата основна възрастова структура - под, в и над трудоспособна възраст. Влияние върху съвкупностите на населението в и над трудоспособна възраст оказват както застаряването на населението, така и законодателните промени при определянето на възрастовите граници за пенсиониране. За 2021 г. тези граници са от 16-годишна възраст до навършването на 61 години и 8 месеца за жените и 64 години и 4 месеца за мъжете.

Фиг. 3. Относителен дял на населението под, в и над трудоспособна възраст към 7 септември 2021 година



Населението в трудоспособна възраст към 7 септември 2021 г. е 796 хил. души, или 62.5% от населението на област София (столица). Мъжете са 406 хил., а жените 390 хиляди.

Населението над трудоспособна възраст е 281 хил. души, или 22.0%, а под трудоспособна възраст - 197 хил. души, или 15.5% от населението на областта.

Гражданство

Гражданството се определя като специфична правна връзка между едно лице и неговата държава, придобито по рождение или чрез натурализация (независимо дали това е станало посредством декларация, по избор, брак или друг начин) в съответствие с националното законодателство.

Към 7 септември 2021 г. 98.5% от населението на област София (столица) е с българско гражданство. От тях 0.9% са с двойно гражданство - българско и друго.

Приложение

Таблица 1

Прираст на населението по райони на Столична община в периода 2011 - 2021 година

Район	Население към 1.02.2011 г. (брой)	Население към 7.09.2021 г. (брой)	Прираст (брой)	Прираст %
Общо	1291591	1274290	-17301	-1.3
Банкя	12136	12747	611	5.0
Витоша	61467	76778	15311	24.9
Връбница	47969	44028	-3941	-8.2
Възраждане	37303	36649	-654	-1.8
Изгрев	30896	31189	293	0.9
Илинден	33236	30336	-2900	-8.7
Искър	63248	59925	-3323	-5.3
Красна поляна	58234	53274	-4960	-8.5
Красно село	83552	79883	-3669	-4.4
Кремиковци	23641	22464	-1177	-5.0
Лозенец	53080	57134	4054	7.6
Люлин	114813	106112	-8701	-7.6
Младост	102899	104047	1148	1.1
Надежда	67905	64655	-3250	-4.8
Нови Искър	28991	28774	-217	-0.7
Оборище	31060	28943	-2117	-6.8
Овча купел	54417	57036	2619	4.8
Панчарево	28586	30261	1675	5.9
Подуяне	76672	71437	-5235	-6.8
Сердика	46949	43263	-3686	-7.9
Слатина	66702	66687	-15	0.0
Средец	32423	25740	-6683	-20.6
Студентски	71961	74163	2202	3.1
Триадица	63451	68765	5314	8.4