

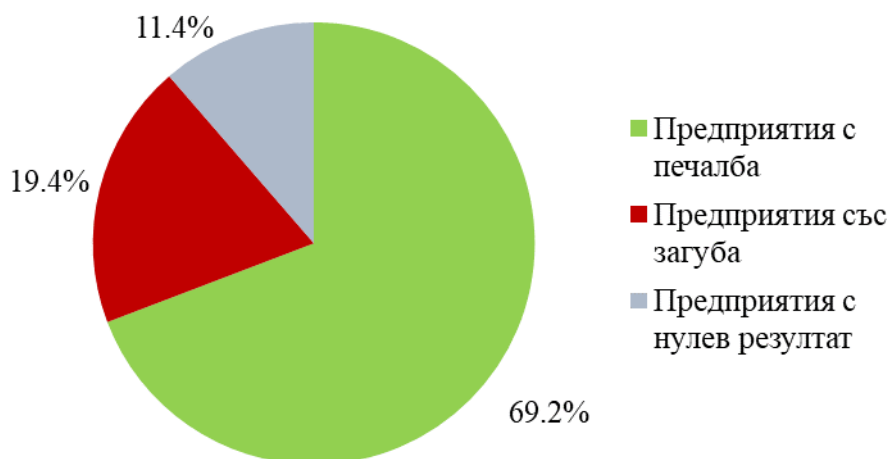
## ДЕЙНОСТ НА НЕФИНАНСОВИТЕ ПРЕДПРИЯТИЯ В ОБЛАСТ СМОЛЯН ПРЕЗ 2021 ГОДИНА

По окончателни данни на Националния статистически институт за 2021 г. нефинансовите предприятия, осъществили дейност в област Смолян, са 5 195, или с 0.2% повече спрямо предходната година.

Микропредприятията (до 9 заети) са с най-голям относителен дял в областната икономика - 92.3% от всички предприятия, малките предприятия (от 10 до 49 заети) са 6.2%, средните предприятия (от 50 до 249 заети) - 1.3%, а големите предприятия (над 250 заети) - 0.2%.

Крайният финансов резултат на предприятията в областта за 2021 г. е печалба в размер на 166 млн. лева. Предприятията, приключили финансовата година с печалба, са 3 595, със загуба - 1 010, а с нулев финансов резултат - 590.

**Фиг.1. Структура на нефинансовите предприятия според крайния финансов резултат от дейността им през 2021 година**

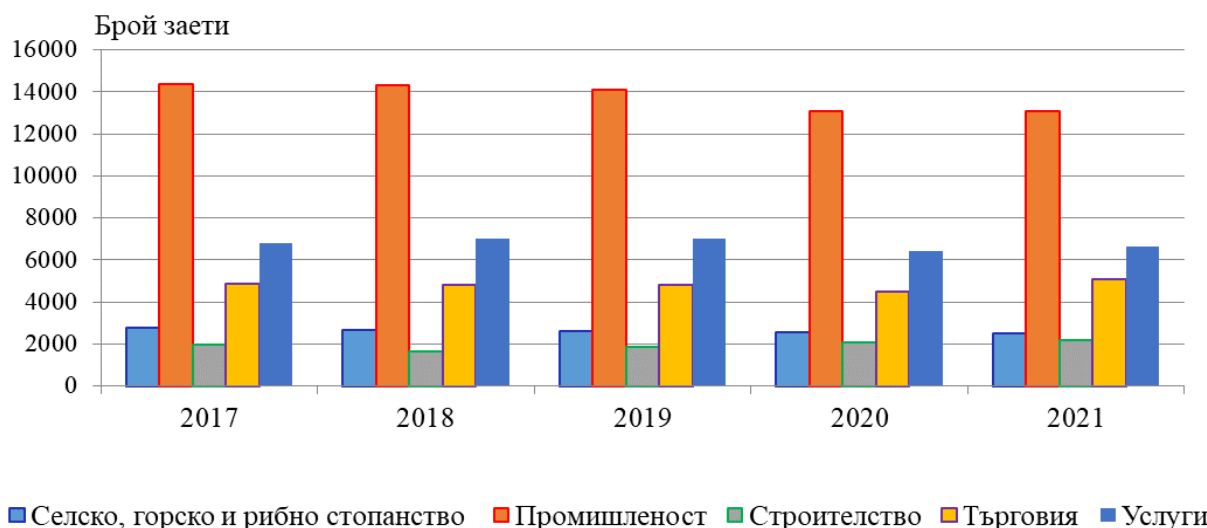


През 2021 г. нефинансовите предприятия в област Смолян са реализирали нетни приходи от продажби в размер на 2 144 млн. лв., или с 11.6% повече в сравнение с предходната година. С най-голям относителен дял е сектор „Преработваща промишленост” - 42.5% от общите нетни приходи от продажби за областта. Следват сектор „Търговия; ремонт на автомобили и мотоциклети” - 23.0% и сектор „Строителство” - 8.7%.

Броят на заетите лица в нефинансовите предприятия в областта през 2021 г. е 29 572. С най-висок относителен дял е сектор „Преработваща промишленост” - 37.7% от общия брой на заетите, следван от сектор „Търговия; ремонт на автомобили и мотоциклети” - 17.3%.

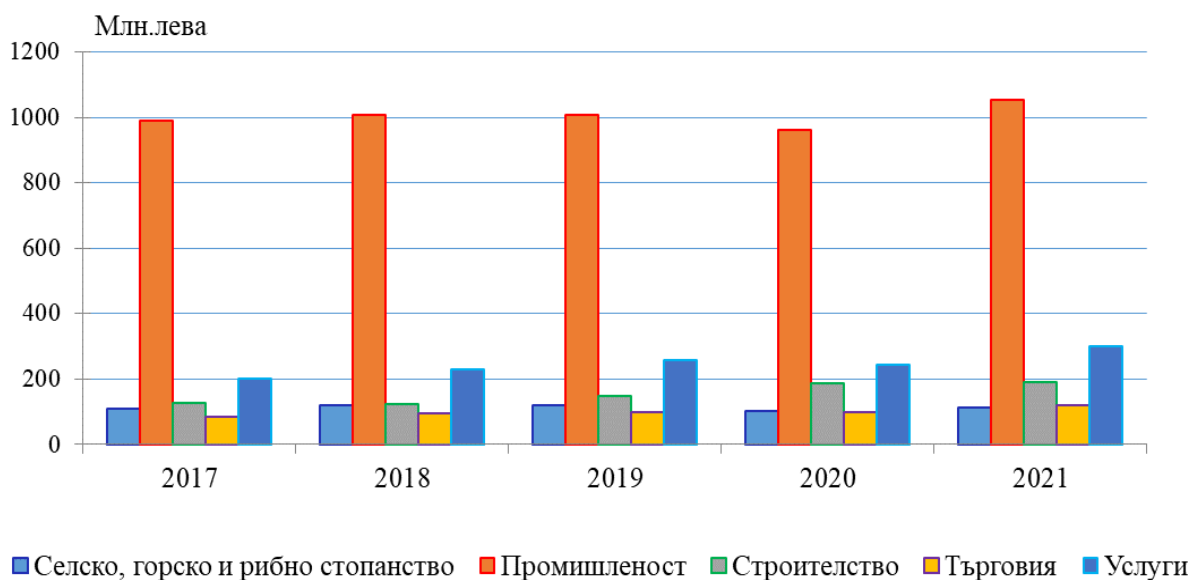
В микропредприятията работят 31.5% от заетите в областта, в малките предприятия - 19.9%, в средните предприятия - 22.3%, а в големите предприятия - 26.3%.

**Фиг.2. Заети лица по икономически сектори  
за периода 2017 - 2021 година**



Стойността на продукцията в област Смолян за 2021 г. е в размер на 1 772 млн. лв., като е отчетено увеличение от 11.1% спрямо 2020 година. Водещ в икономиката на областта е сектор „Преработваща промишленост“, където са реализирани 50.7% от общата стойност на продукцията, следван от сектор „Строителство“ - 10.7% и сектор „Добивна промишленост“ - 7.3%.

**Фиг.3. Произведена продукция по икономически сектори  
за периода 2017 - 2021 година**



## Методологични бележки

**Обхват** - всички сектори по КИД - 2008 с изключение на „Финансови и застрахователни дейности“, „Държавно управление“, „Дейности на организации с нестопанска цел“ и „Дейности на домакинствата“.

**Брой предприятия** - всички предприятия, които са били активни през цялата или част от референтната година и са представили годишен отчет за дейността си в НСИ и/или НАП.

**Нетен оборот** - стойността на нетните приходи от продажби на собствена продукция, купени и продадени в същия вид стоки, предоставени услуги и продадени суровини и материали. Не се включват приходите от продажби на дълготрайни активи, приходите от финансираня, финансовите и извънредните приходи. В стойността на нетния оборот не се включват начислените акцизи, данъци, мита или налози, пряко свързани с приходите.

**Стойност на продукцията** - стойността на нетния оборот, намалена с балансовата стойност на продадените активи, без тази на собствените дълготрайни активи. В нея се включва и изменението на запасите от продукция и незавършено производство, стойността на направените разходи за придобиване на активи по стопански начин, както и приходите от субсидии, свързани с продуктите или оборота.

**Финансов резултат** - разликата между печалбата и загубата за дадено ниво на агрегация.

**Заети лица** - всички лица, работещи в дадено предприятие на пълно или непълно работно време, включително сезонните и надомните работници (преизчислени в еквивалент на пълна заетост), работещите собственици, наетите по договор за управление и контрол, наетите по извънтрудови правоотношения (граждански договори), които не работят при друг работодател и неплатените семейни работници.

Съгласно Регламент (ЕС) 2019/2152 на Европейския парламент и на Съвета за европейската бизнес статистика и на Регламент за изпълнение (ЕС) 2020/1197 на Европейската комисия, за отчетната 2021 г. е направена промяна в дефинициите на някои показатели в сравнение с 2020 година.