

ДЕЙНОСТ НА НЕФИНАНСОВИТЕ ПРЕДПРИЯТИЯ В ОБЛАСТ ПЛОВДИВ ПРЕЗ 2021 ГОДИНА

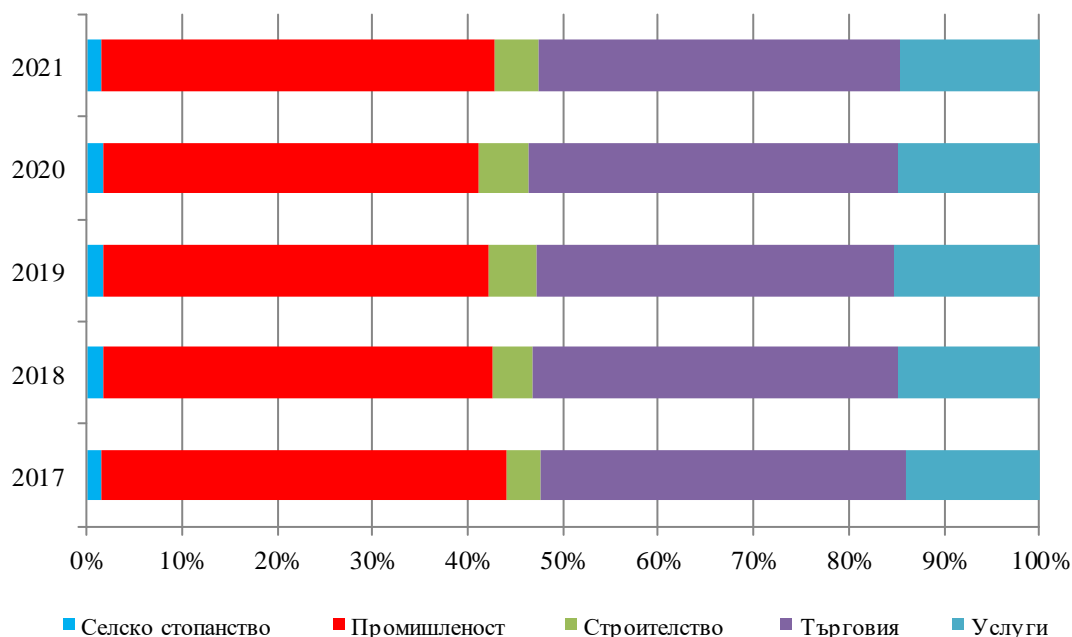
1. Общ преглед

По окончателни данни на Националния статистически институт годишен отчет за дейността си през 2021 г. са представили общо 39 795 нефинансови предприятия, осъществявали дейност в област Пловдив. В тях работят 208 038 заети лица или с 2.0% повече от 2020 година. Нетните приходи от продажби са 33 104 млн. лв. и са с 20.2% повече от предходната година, стойността на продукцията е 21 463 млн. лв. или с 18.5% повече от 2020 година.

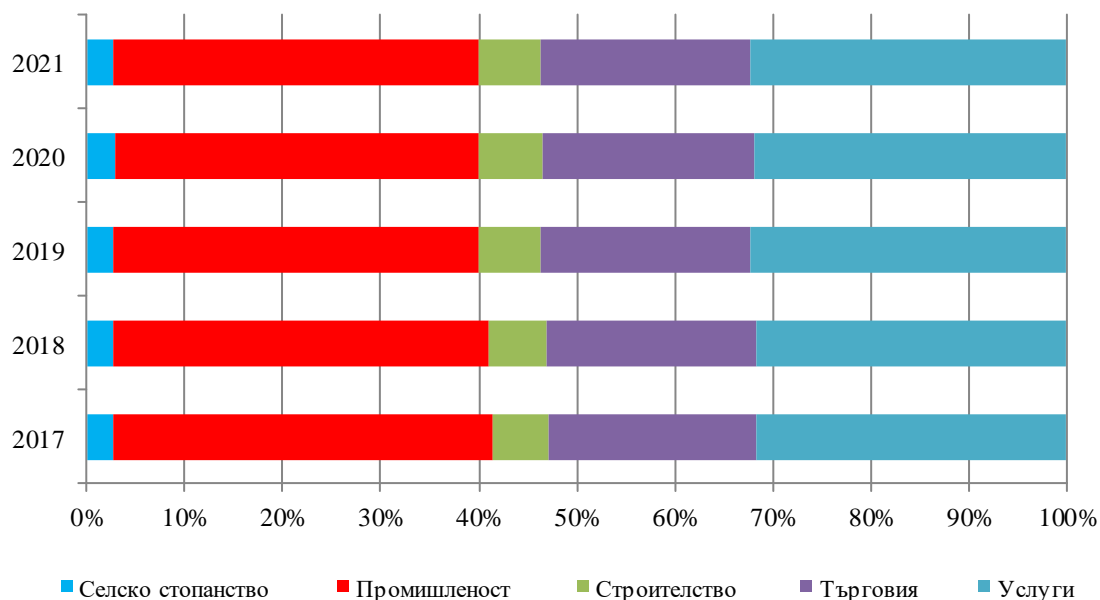
В областта преобладават микропредприятията (до 9 заети) - 92.4% от общия брой, в които стойността на произведената продукция е 3 953 млн. лв. по текущи цени или 18.4% от общата за областта. Следват малките предприятия (от 10 до 49 заети) - 6.2% от всички и съответно 4 039 млн. лв. стойност на продукцията и дял от 18.8%. Средните предприятия (от 50 до 249 заети) - 1.2% от всички и съответно 5 780 млн. лв. и дял от 26.9%. Големите предприятия (над 250 заети) - 0.2% от всички и съответно 7 691 млн. лв. стойност на продукцията и дял от 35.9%.

Крайният финансов резултат на предприятията от област Пловдив за 2021 г. е печалба в размер на 2 589 млн. лв. Предприятията, приключили финансовата година с печалба са 72.6% от общия брой, със загуба - 18.6%, а с нулев финансов резултат са 8.8%.

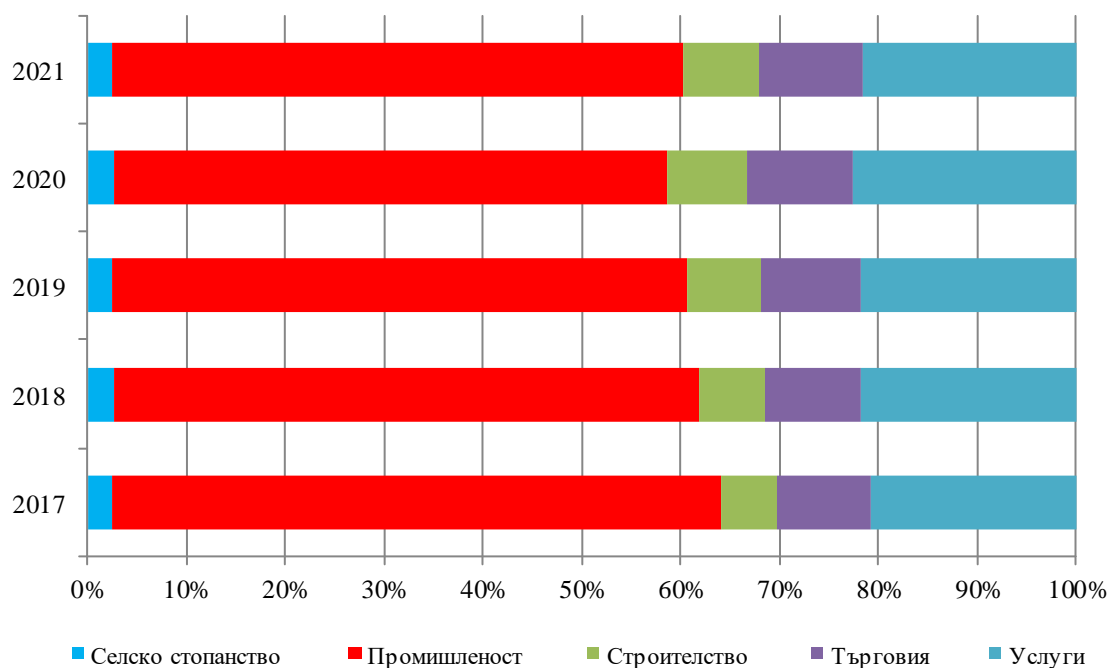
Фиг. 1. Структура на нетните приходи от продажби по икономически сектори и по години



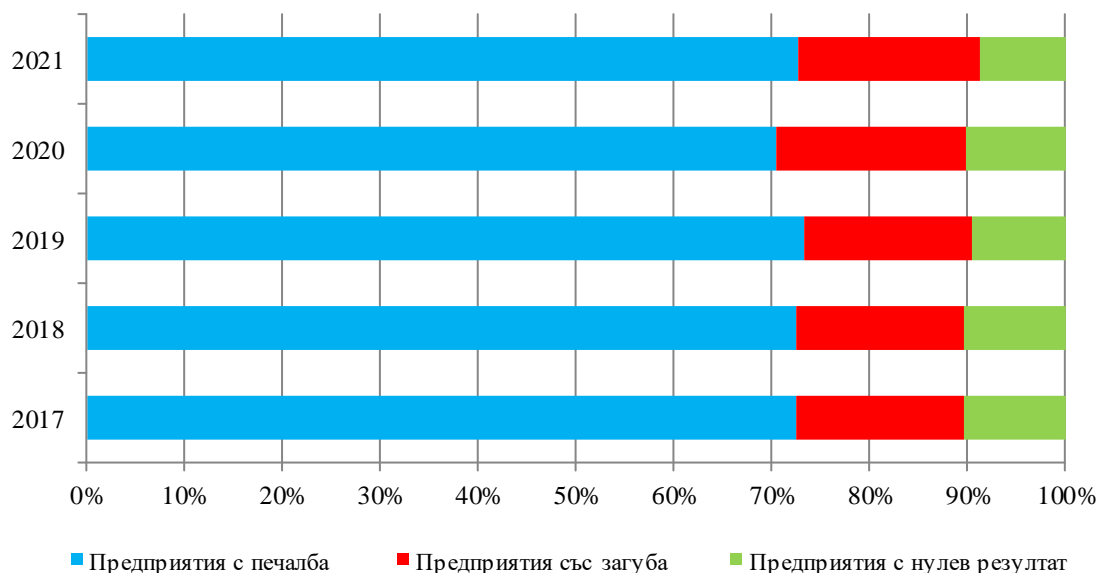
Фиг. 2. Структура на заетите лица по икономически сектори и по години



Фиг. 3. Структура на стойността на продукцията по икономически сектори и по години



Фиг. 4. Структура на предприятията по крайния финансов резултат от дейността им и по години



2. Промисленост

Годишен отчет за дейността си през 2021 г. са представили 4 294 промишлени предприятия, или 10.8% от общия брой на отчетените в НСИ за област Пловдив. С най-голям дял от промишлените предприятия е сектор „Преработваща промишленост“ – 91.6%.

Нетните приходи от продажби в промишлеността през 2021 г. по текущи цени достигат 13 623 млн. лева. Спрямо 2020 г. в структурата по дейности нарастват дяловете на секторите „Преработваща промишленост” - с 0.5 пункта, и „Доставяне на води; канализационни услуги, управление на отпадъци и възстановяване” - с 0.1 пункта, като достигат съответно 89.4% и 1.3%.

Относителният дял на сектор „Производство и разпределение на електрическа и топлинна енергия и на газообразни горива” намалява с 0.6 пункта до 8.4%, а дялът на сектор „Добивна промишленост” е без промяна - 0.9%.

Фиг. 5. Структура на нетните приходи от продажби в промишлеността по години



В промишления сектор през 2021 г. броят на заетите лица достига 77 670 и формира най-голям дял - 37.3% от общия брой на заетите в нефинансовите предприятия за областта.

Фиг. 6. Структура на заетите лица в промишлеността по години

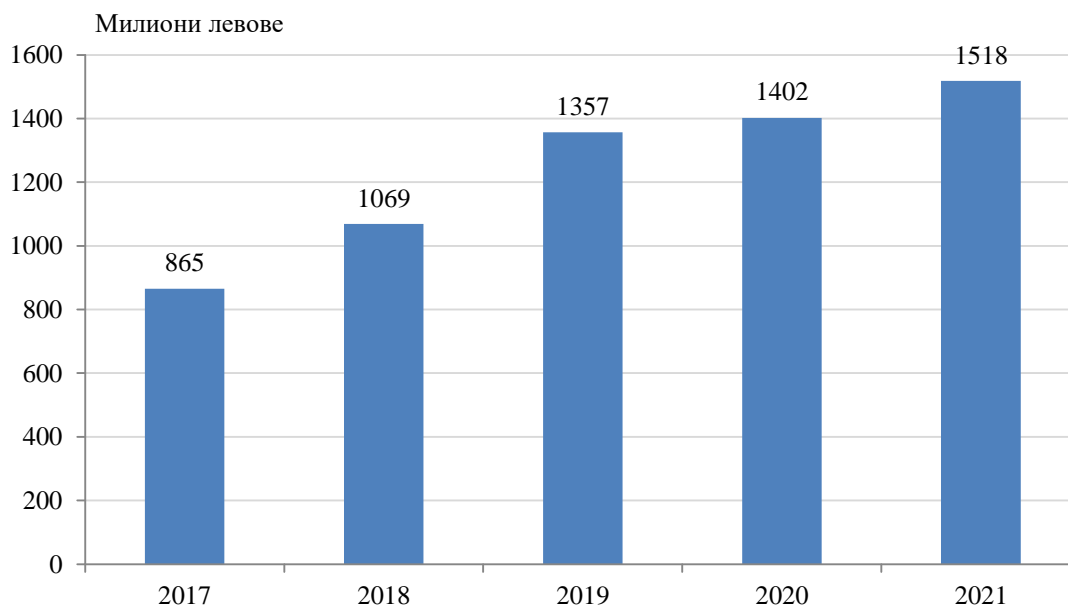


3. Строителство

Броят на строителните предприятия, представили годишен отчет за дейността си през 2021 г., е 2 110 или 5.3% от всички отчетени нефинансови предприятия в НСИ за област Пловдив.

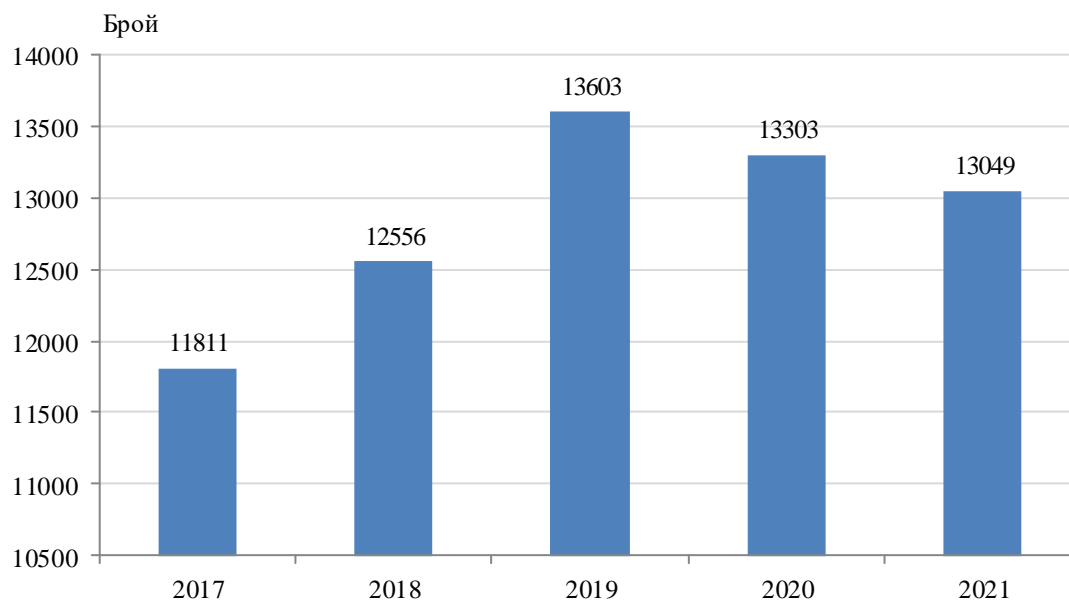
През 2021 г. в сектор „Строителство” са реализирани нетни приходи от продажби на стойност 1 518 млн. лв. по текущи цени. Относителният дял на сектора в общия обем на нетните приходи от продажби за нефинансовите предприятия е 4.6%.

Фиг. 7. Нетни приходи от продажби в строителството по години



През 2021 г. заетите лица в строителството са 13 049, като относителният им дял от общия брой на заетите в нефинансовия сектор е 6.3% и спада с 0.2 пункта спрямо 2020 година.

Фиг. 8. Заети лица в строителството по години

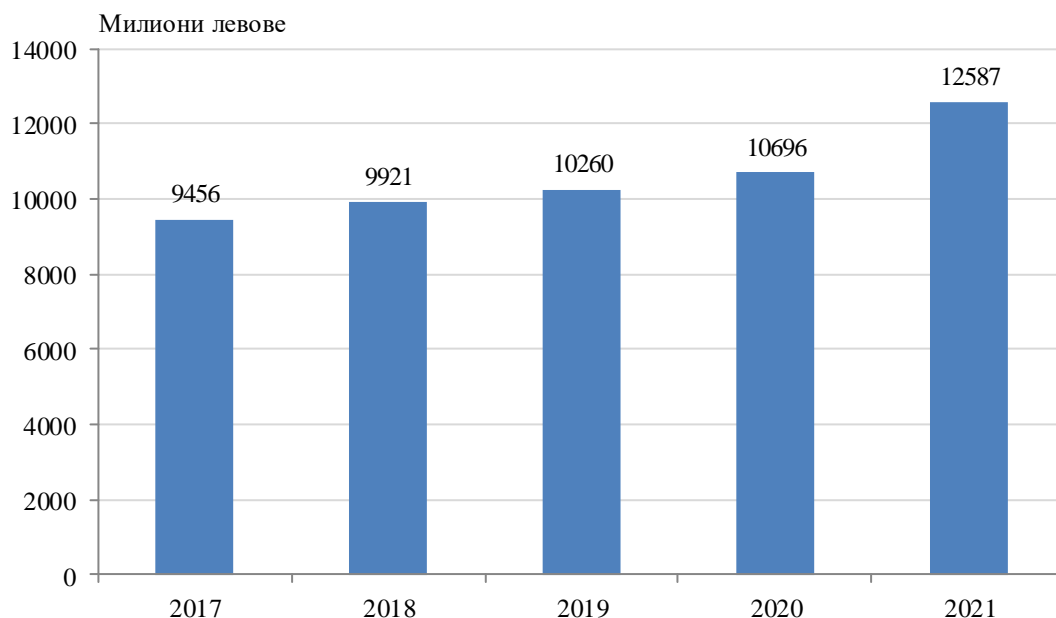


4. Търговия; ремонт на автомобили и мотоциклети

Годишен отчет за дейността си през 2021 г. в НСИ са представили 14 673 търговски предприятия, или 36.9% от общо отчетените в областта.

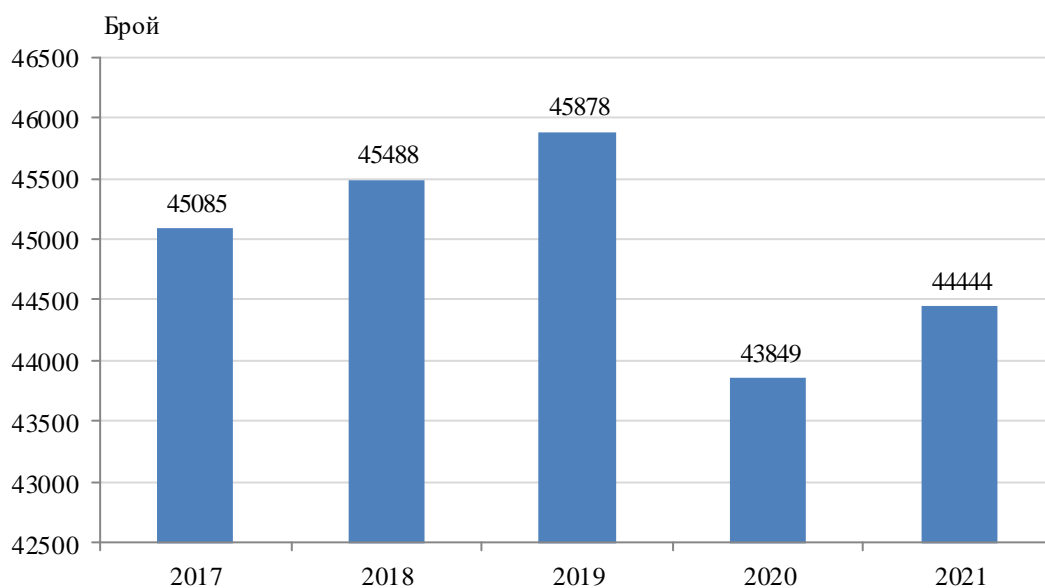
Нетните приходи от продажби в сектор „Търговия; ремонт на автомобили и мотоциклети“ през 2021 г. достигат 12 587 млн. лв. по текущи цени. В сравнение с предходната година относителният дял на сектора в общия обем на нетните приходи от продажби за нефинансовите предприятия намалява с 0.8 пункта до 38.0%.

Фиг. 9. Нетни приходи от продажби в търговията по години



През 2021 г. заетите лица в търговския сектор са 44 444, като относителният им дял от общия брой на заетите в нефинансовите предприятия е 21.4% и спада с 0.1 пункта в сравнение с предходната година.

Фиг. 10. Заети лица в търговията по години



5. Услуги

За област Пловдив годишен отчет за 2021 г. в НСИ са представили 17 395 предприятия от сектора на услугите, или 43.7% от общия брой, като относителният им дял от общо отчетените предприятия се е покачил с 0.3 процентни пункта в сравнение с 2020 година.

През 2021 г. в сектора на услугите са реализирани нетни приходи от продажби за 4 846 млн. лв. по текущи цени. Спрямо 2020 г. относителния им дял в обема на нетните приходи от продажби на нефинансовите предприятия намалява с 0.2 пункта до 14.6%.

Фиг. 11. Структура на нетните приходи от продажби в услугите по години



Броят на заетите лица в сектора на услугите достига 67 306 или 32.4% от общия брой, а относителният им дял от заетите в нефинансовите предприятия се увеличава с 0.4 пункта спрямо 2020 година.

Фиг. 12. Структура на заетите лица в услугите по години



Методологични бележки

Обхват - всички сектори по КИД - 2008 с изключение на „Финансови и застрахователни дейности“, „Държавно управление“, „Дейности на организации с нестопанска цел“ и „Дейности на домакинствата“.

Брой предприятия - всички предприятия, които са били активни през цялата или част от референтната година и са представили годишен отчет за дейността си в НСИ и/или НАП.

Нетен оборот - стойността на нетните приходи от продажби на собствена продукция, купени и продадени в същия вид стоки, предоставени услуги и продадени суровини и материали. Не се включват приходите от продажби на дълготрайни активи, приходите от финансираня, финансовите и извънредните приходи. В стойността на нетния борот не се включват начислените акцизи, данъци, мита или налози, пряко свързани с приходите.

Стойност на продукцията - стойността на нетния оборот, намалена с балансовата стойност на продадените активи, без тази на собствените дълготрайни активи. В нея се включва и изменението на запасите от продукция и незавършено производство, стойността на направените разходи за придобиване на активи по стопански начин, както и приходите от субсидии, свързани с продуктите или оборота.

Финансов резултат - разликата между печалбата и загубата за дадено ниво на агрегация.

Заети лица - всички лица, работещи в дадено предприятие на пълно или непълно работно време, включително сезонните и надомните работници (преизчислени в еквивалент на пълна заетост), работещите собственици, наетите по договор за управление и контрол, наетите по извънтрудови правоотношения (граждански договори), които не работят при друг работодател и неплатените семейни работници.

Съгласно Регламент (ЕС) 2019/2152 на Европейския парламент и на Съвета за европейската бизнес статистика и на Регламент за изпълнение (ЕС) 2020/1197 на Европейската комисия, за отчетната 2021 г. е направена промяна в дефинициите на някои показатели в сравнение с 2020 година.