

ЕТНОКУЛТУРНИ ХАРАКТЕРИСТИКИ НА НАСЕЛЕНИЕТО В ОБЛАСТ ХАСКОВО КЪМ 7 СЕПТЕМВРИ 2021 ГОДИНА

Окончателни данни

Етнокултурните характеристики на населението са обект на наблюдение от началото на 135-годишната история на преброяванията в страната. При първите преброявания, проведени в края на XIX век (1887 и 1892 г.), са наблюдавани признаците „вероизповедание“ и „матерен език“. През 1900 г. е включен признакът „народност“. При преброяването, проведено в края на 1946 г., вероизповеданието отпада, а другите два признака фигурират до 1975 г., като вместо матерен език се използва наименованието „майчин език“. Единствено през 1985 г. тези признаци са изключени от програмата на преброяването. При преброяванията, проведени през 1992 и 2001 г., се наблюдават признаците „етническа група“, „майчин език“ и „вероизповедание“, а при преброяванията през 2011 и 2021 г. е добавена и „религиозност“.

При последните три преброявания въпросите, свързани с етнокултурните характеристики, са доброволни. Използваните дефиниции и методология, както и формирането на въпросите и отговорите в преброителната карта са изцяло съобразени с основните принципи и препоръки на ООН, свързани с изучаването на населението по етнически и религиозни признаци:

- ✓ Доброволност на отговорите;
- ✓ Самоопределение;
- ✓ Възможност за свободно записан отговор.

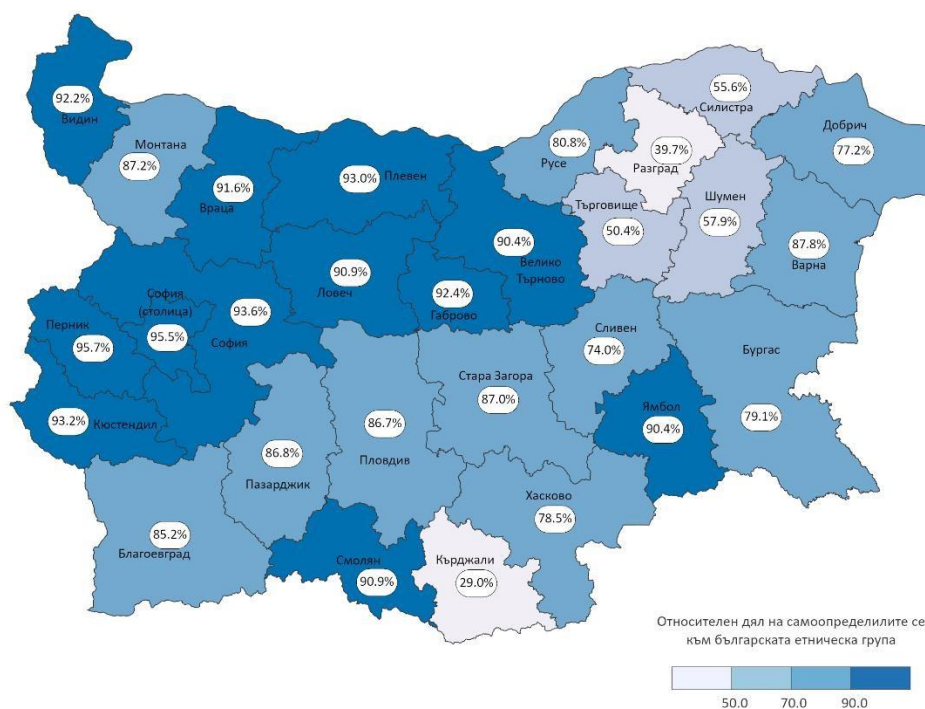
Самоопределение по етнос

Етническата група представлява общност от лица, близки по произход, бит, култура и език.

Тенденциите в демографските процеси, обуславящи измененията в броя и структурите на населението, се отразяват върху всички етнически групи в страната. В резултат на това намалява абсолютният брой на населението и на трите основни етнически групи, както и не настъпват съществени изменения в етническата структура между последните две преброявания.

Към 7 септември 2021 г. в област Хасково българската етническа група обхваща 154 088, или 78.5% от лицата, отговорили на въпроса за етническа принадлежност. В сравнение с 2011 г. делът на тази група намалява с 0.9 процентни пункта. Българската етническа общност преобладава във всички области с изключение на областите Кърджали и Разград, където тя формира съответно 29.0 и 39.7% от населението на областта.

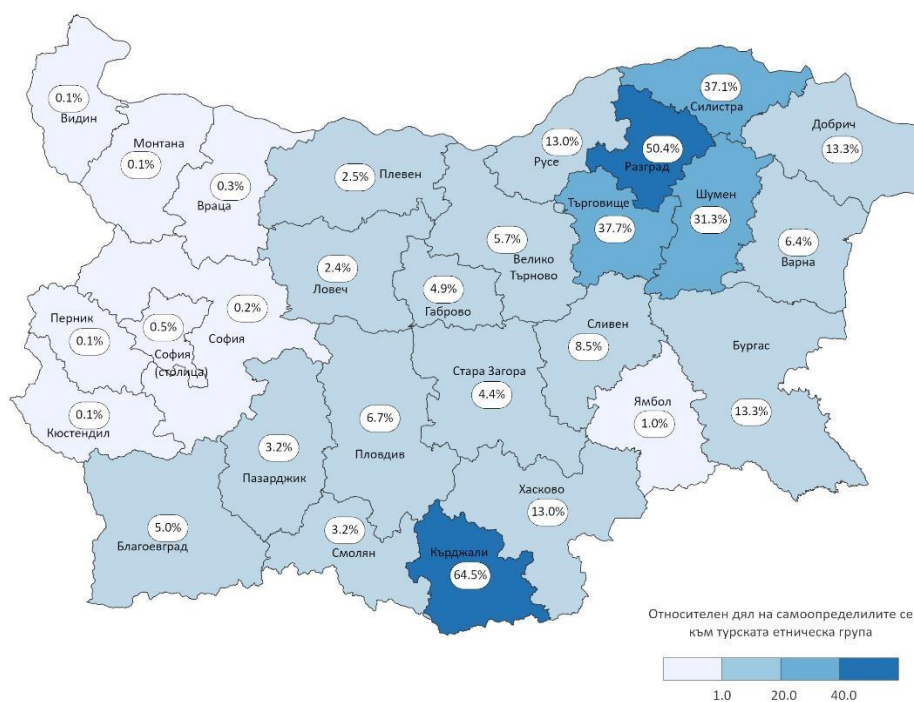
Фиг. 1. Относителен дял на самоопределилите се към българската етническа група по области към 7 септември 2021 година



Към турската етническа група в областта са се самоопределили 25 555, или 13.0% от отговорилите лица. Относителният им дял нараства с 0.5 процентни пункта в сравнение с 2011 година.

Лицата, самоопределили се към турската етническа общност, са концентрирани териториално главно в областите Кърджали (64.5%), Разград (50.4%), Търговище (37.7%), Силистра (37.1%) и Шумен (31.3%). Общо в петте области живее почти половината от населението, самоопределило се към турската етническа група - 48.4%.

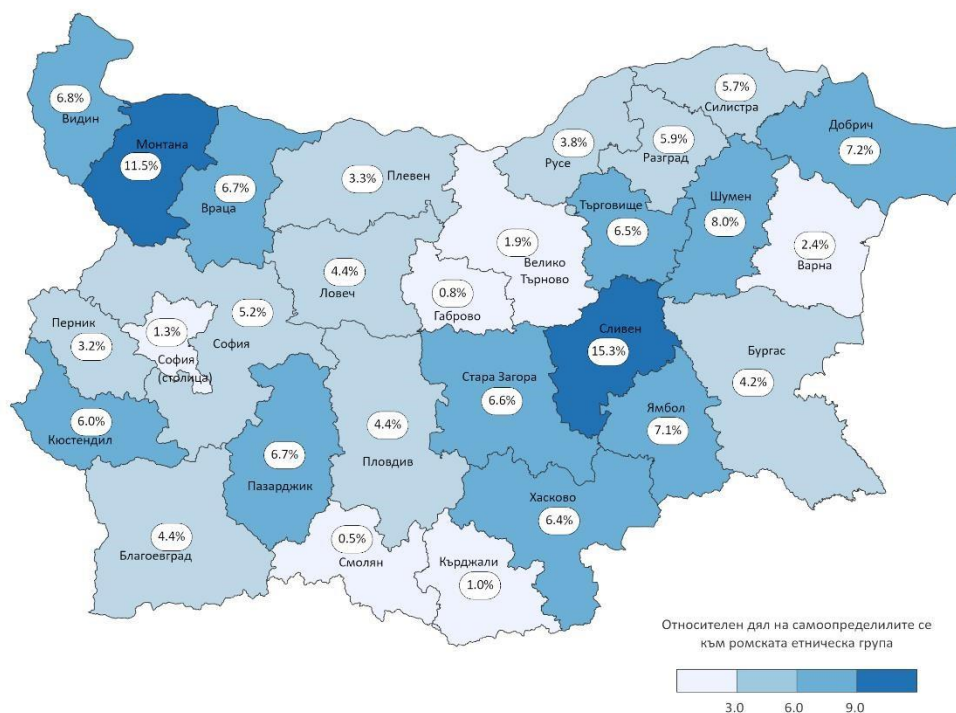
Фиг. 2. Относителен дял на самоопределилите се към турската етническа група по области към 7 септември 2021 година



Към третия по численост **ромски етнос в област Хасково** са се самоопределили 12 572, или 6.4% от отговорилите лица. Относителният дял на населението от тази етническа група намалява с 0.6 процентни пункта в сравнение с 2011 година.

Лицата от ромската етническа група са разпределени териториално във всички области на страната. Най-голям е дялът на ромския етнос в областите Сливен - 15.3%, и Монтана - 11.5%, следвани от Шумен - 8.0%, Добрич - 7.2%, и Ямбол - 7.1%.

Фиг. 3. Относителен дял на самоопределилите се към ромската етническа група по области към 7 септември 2021 година



Към други етнически групи в областта са се самоопределили 1 764 души, или 0.9%.

Лицата, които са посочили, че **не могат да се самоопределят в област Хасково** са 362 (0.2%). Отговор „**Не желая да отговоря**“ са отбелязали 1 892, или 1.0% от отговорилите лица.

Териториално разпределение по етническо самоопределение

Към 7 септември 2021 г. в градовете в областта живеят 77.5% от българския, 48.6% от турския и 52.4% от ромския етнос.

Майчин език

Майчиният език е вторият традиционно изучаван при преброяванията етнокултурен признак.

Майчиният език е първият език, усвоен у дома в най-ранно детство.

Българският е майчин език за 150 186 души в област Хасково, или 78.5% от населението, турският - за 25 424 души, или за 13.3%, и ромският - за 12 198 души, или за 6.4% от отговорилите на въпроса.

Друг майчин език са посочили 1 831 души, или 1.0%. Лицата, които са посочили, че **не могат да определят** майчиния си език са 313 (0.2%). Отговор „**Не желая да отговоря**“ са отбелязали 1 450, или 0.8% от отговорилите лица.

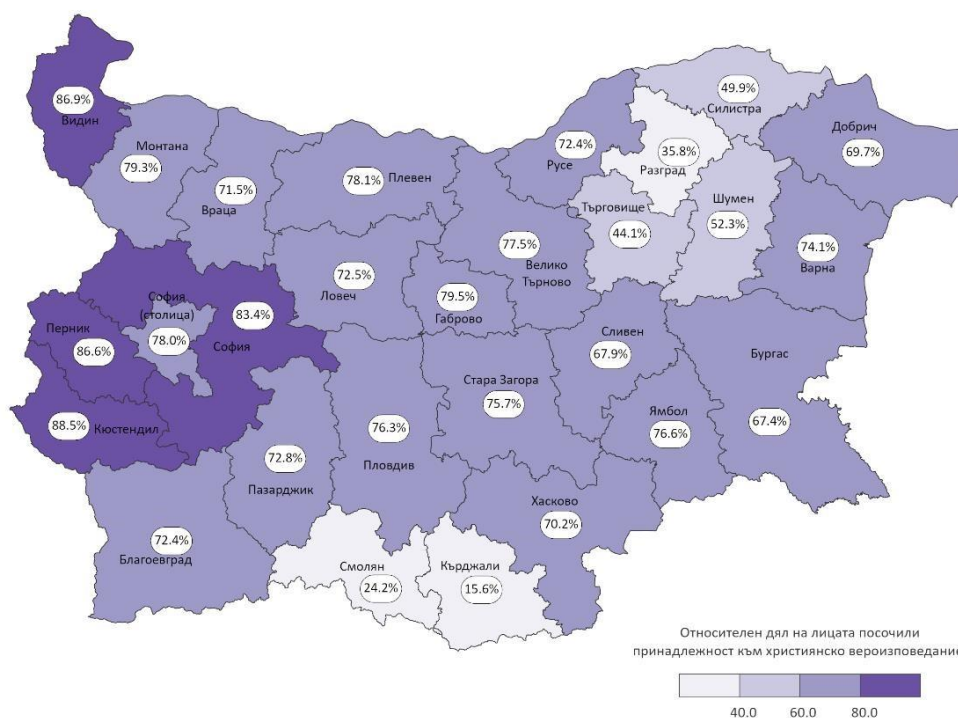
Вероизповедание

Вероизповеданието е принадлежността на лицето към дадена група, обособена исторически и характеризираща се с извършването на определени религиозни обреди (източноправославни, католически, протестантски, мюсюлмански и други).

Лицата, самоопределили се към християнско вероизповедание в област Хасково са 134 343, или 70.2% от отговорилите на въпроса. Сред тях преобладават източноправославните християни – 131 227, или 97.7% от посочилите християнско вероизповедание, следват лицата с протестантско вероизповедание – 2 144 (1.6%), католическо - 208 (0.1%), и 135 (0.1%) са посочили арменско апостолическо вероизповедание. Отговорът „друго християнско“ са избрали 629, или 0.5% от отговорилите на въпроса.

В териториален аспект най-висок е дялът на самоопределилите се към християнско вероизповедание в областите Кюстендил (88.5%), Видин (86.9%), Перник (86.6%) и София (83.4%), а най-нисък - в областите Кърджали (15.6%), Смолян (24.2%) и Разград (35.8%).

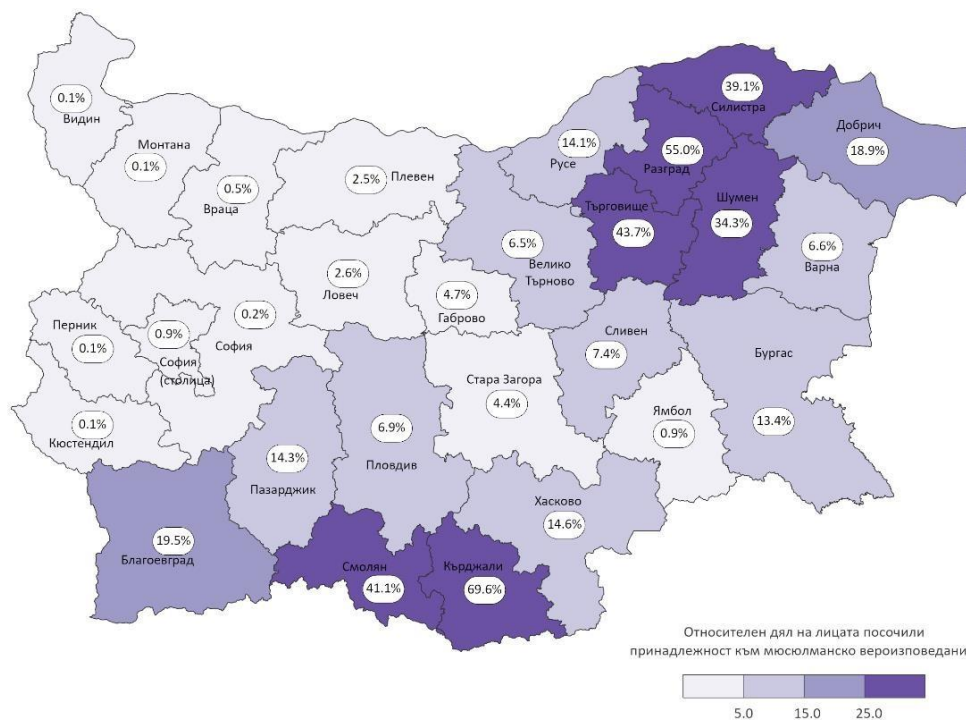
Фиг. 4. Относителен дял на лицата, самоопределили се към християнско вероизповедание, по области към 7 септември 2021 година



Мюсюлманско вероизповедание в областта са посочили 27 914 лица, или 14.6%, юдейско - 39, а други вероизповедания изповядват 78 лица.

Лицата, самоопределили се към мюсюлманско вероизповедание, са концентрирани предимно в областите Кърджали (69.6%), Разград (55.0%), Търговище (43.7%), Смолян (41.1%), Силистра (39.1%) и Шумен (34.3%). Най-нисък е този дял в областите Видин, Монтана, Перник и Кюстендил - по 0.1% от отговорилите на въпроса.

Фиг. 5. Относителен дял на лицата, самоопределили се към мюсюлманско вероизповедание, по области към 7 септември 2021 година



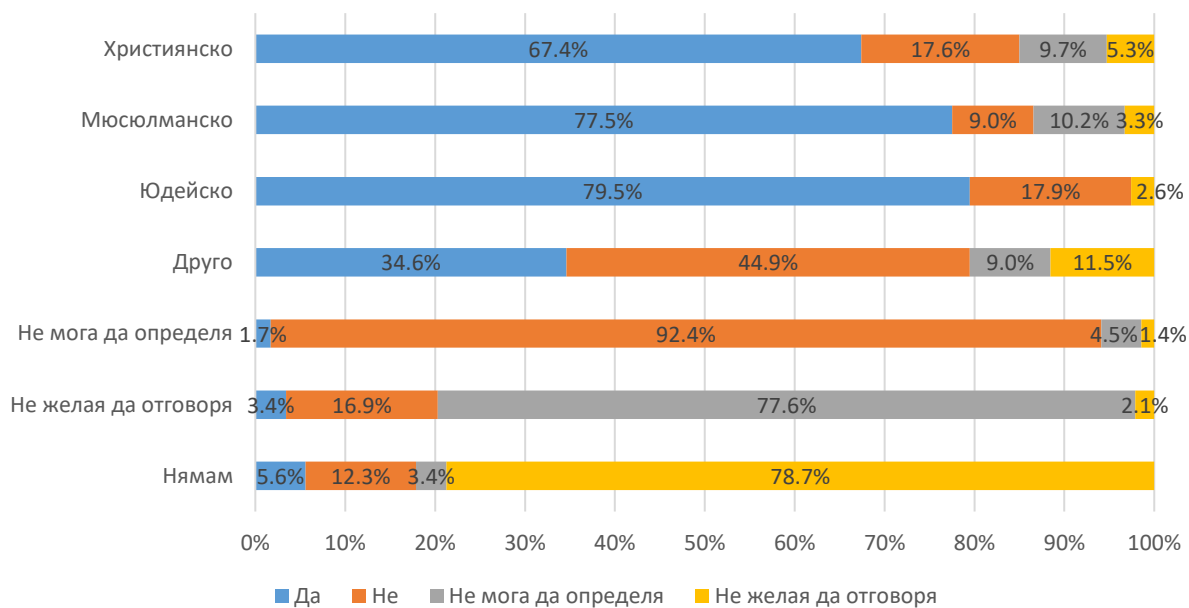
Към 7 септември 2021 г. 6 900 (3.6%) лица в област Хасково са отговорили, че нямат вероизповедание, 7 764 (4.1%) са изпитали затруднения да определят своето вероизповедание, а 14 364 (7.5%) са отбелязали отговор „не желая да отговоря“.

Религиозност

Религиозността е миросглед и поведение, нагласи и обичаи, основани на вярата в божествено или висше същество, свръхестествени сили, както и съвкупност от морални норми, практики, ценности, институции и ритуали, съпровождащи този миросглед.

Към 7 септември 2021 г. в област Хасково 113 430, или 59.3% от отговорилите на въпроса „Религиозен ли сте?“, са отбелязали „да“, 18.6% са отбелязали „не“, 11.9% „не мога да определя“, а 10.2% са избрали отговор „не желая да отговоря на въпроса“. От отговорилите с „да“ 55.4% са жени, а 44.6% са мъже.

Фиг. 6. Разпределение на населението по вероизповедание и религиозност към 7 септември 2021 година в област Хасково



**1. Население по етническа принадлежност по общини в област Хасково към
7 септември 2021 година**

Общини	Общо	Етническа група				Не мога да определя	Не желая да отговоря	Непоказана
		Българска	Турска	Ромска	Друга			
ОБЛАСТ ХАСКОВО	211 565	154 088	25 555	12 572	1 764	362	1892	15 332
ДИМИТРОВГРАД	44 632	37 448	708	2 642	219	60	369	3 186
ИВАЙЛОВГРАД	5 161	3 944	707	150	28	6	121	205
ЛЮБИМЕЦ	8 940	7 049	180	1 237	19	11	12	432
МАДЖАРОВО	1 484	705	528	94	3	7	2	145
МИНЕРАЛНИ БАНИ	5 520	2 065	2 760	255	17	18	43	362
СВИЛЕНГРАД	20 764	17 143	494	1 510	119	15	319	1 164
СИМЕОНОВГРАД	7 700	5 879	35	860	26	28	26	846
СТАМБОЛОВО	5 458	976	3 648	311	8	23	52	440
ТОПОЛОВГРАД	8 941	7 457	35	777	75	4	37	556
ХАРМАНЛИ	21 623	15 116	2 326	1 495	755	39	111	1 781
ХАСКОВО	81 342	56 306	14 134	3 241	495	151	800	6 215

**2. Население по майчин език по общини в област Хасково към
7 септември 2021 година**

Общини	Общо	Майчин език				Не мога да определя	Не желая да отговоря	Непоказан
		Български	Турски	Ромски	Друг			
ОБЛАСТ ХАСКОВО	211 565	150 186	25 424	12 198	1 831	313	1450	20 163
ДИМИТРОВГРАД	44 632	36 443	700	2 502	257	65	358	4 307
ИВАЙЛОВГРАД	5 161	3 924	705	149	9	-	104	270
ЛЮБИМЕЦ	8 940	6 947	180	1 228	23	12	11	539
МАДЖАРОВО	1 484	677	528	92	2	6	4	175
МИНЕРАЛНИ БАНИ	5 520	2 013	2 742	254	13	19	37	442
СВИЛЕНГРАД	20 764	16 751	489	1 485	274	12	145	1 608
СИМЕОНОВГРАД	7 700	5 752	30	734	27	34	28	1 095
СТАМБОЛОВО	5 458	982	3 632	300	12	10	39	483
ТОПОЛОВГРАД	8 941	7 318	37	728	75	2	37	744
ХАРМАНЛИ	21 623	14 677	2 310	1 445	766	36	89	2 300
ХАСКОВО	81 342	54 702	14 071	3 281	373	117	598	8 200

**3. Население по вероизповедание по общини в област Хасково към
7 септември 2021 година**

Общини	Общо	Вероизповедание					Не мога да определя	Не желая да отговоря	Непоказано
		Християнско	Мюсюлманско	Юдейско	Друго	Нямам			
ОБЛАСТ ХАСКОВО	211 565	134 343	27 914	39	78	6 900	7 764	14 364	20 163
ДИМИТРОВГРАД	44 632	33 062	654	2	26	1 647	1 820	3 114	4 307
ИВАЙЛОВГРАД	5 161	3 014	861	-	-	297	188	531	270
ЛЮБИМЕЦ	8 940	7 457	131	-	1	118	399	295	539
МАДЖАРОВО	1 484	514	418	1	-	47	171	158	175
МИНЕРАЛНИ БАНИ	5 520	1 928	2 820	-	2	28	110	190	442
СВИЛЕНГРАД	20 764	15 114	531	-	7	1 027	620	1 857	1 608
СИМЕОНОВГРАД	7 700	4 785	35	7	-	855	465	458	1 095
СТАМБОЛОВО	5 458	789	3 523	1	-	224	203	235	483
ТОПОЛОВГРАД	8 941	6 501	18	-	2	592	527	557	744
ХАРМАНЛИ	21 623	13 665	2 759	-	7	655	837	1 400	2 300
ХАСКОВО	81 342	47 514	16 164	28	33	1 410	2 424	5 569	8 200