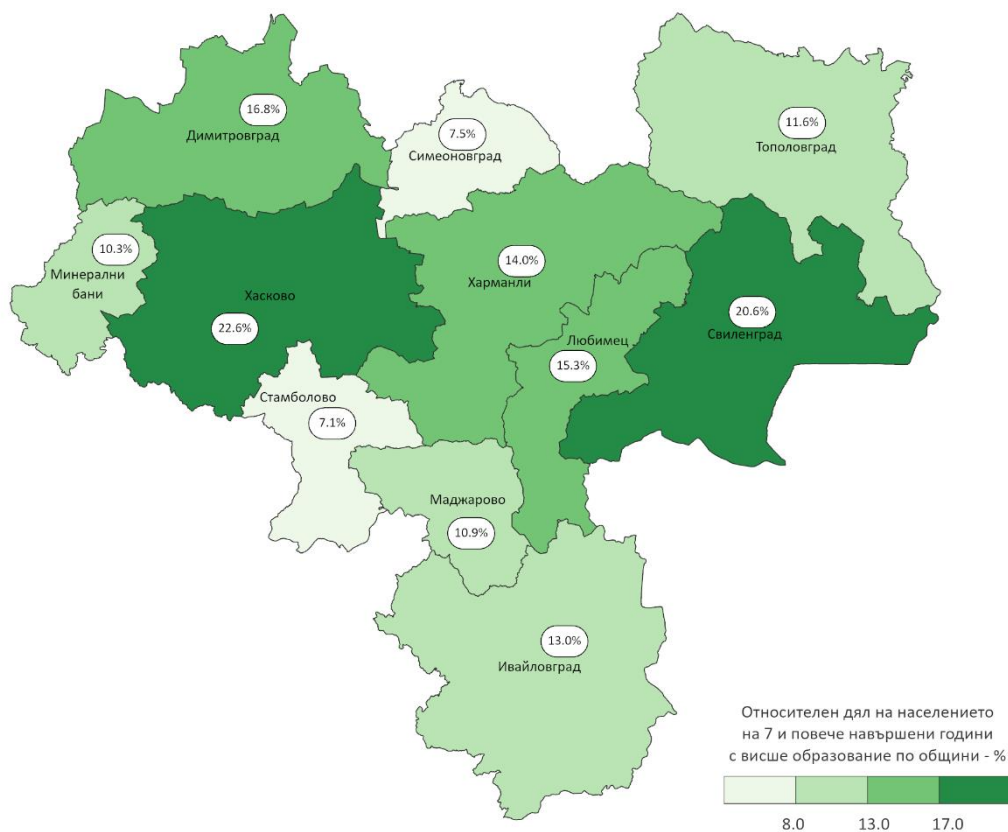


СОЦИАЛНО-ИКОНОМИЧЕСКИ ХАРАКТЕРИСТИКИ НА НАСЕЛЕНИЕТО В ОБЛАСТ ХАСКОВО КЪМ 7 СЕПТЕМВРИ 2021 ГОДИНА

Образователна структура на населението

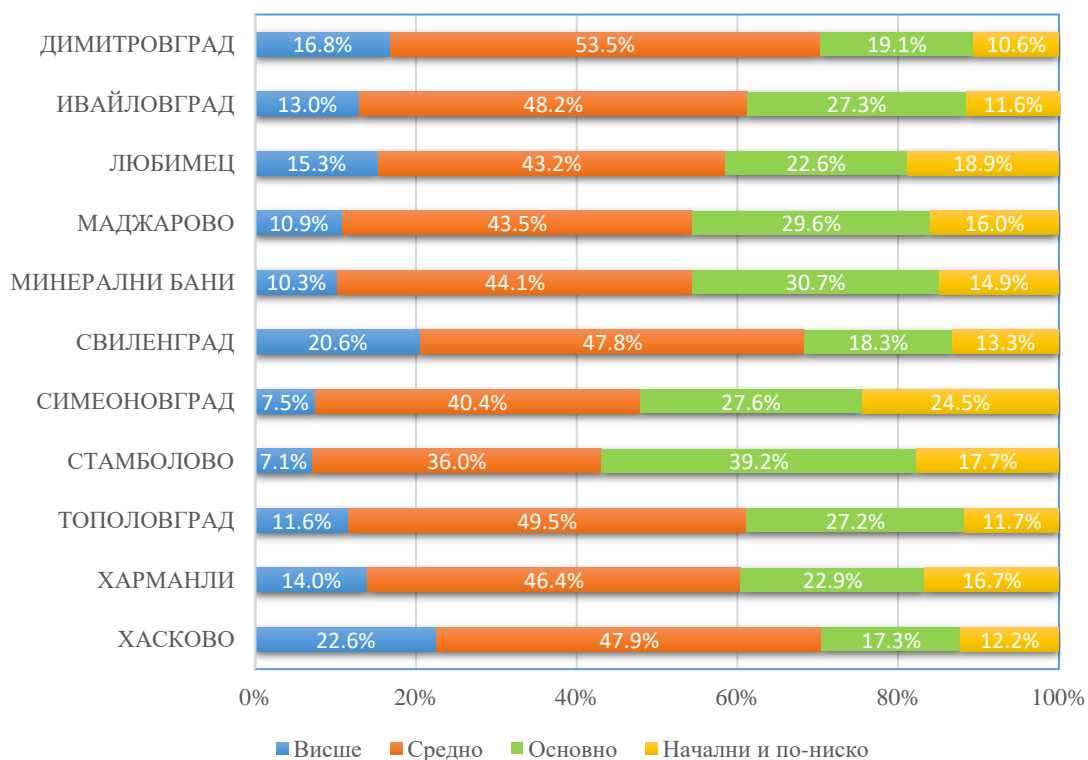
Към 7 септември 2021 г. броят на лицата с висше образование в област Хасково е 35 670, или с висше образование са 17.9% от населението на възраст 7 и повече години. В сравнение с предходното преброяване относителният дял на лицата с висше образование се увеличава с 3.9 процентни пункта. Увеличава се и разликата между завършилите висше образование по пол. Относителният дял на жените с висше образование достига 21.3%, а на мъжете - 14.3%, като в сравнение с 2011 г. се увеличава съответно със 4.8 и 2.9 процентни пункта.

Фиг. 1. Относителен дял на населението на 7 и повече навършени години с висше образование към 7 септември 2021 година в област Хасково по общини



Значителни са различията и в образователната структура на лицата по местоживеене. Докато относителният дял на лицата с висше образование в градовете е 22.1%, то в селата е 7.1%, или три пъти по-малко.

Фиг. 2. Образователна структура на населението на 7 и повече навършени години в област Хасково по общини



Към 7 септември 2021 г. 89 952 лица в областта са със завършена най-висока степен средно образование. От тях 32.5% са завършили общообразователни (гимназиални) програми, а 67.5% - професионални програми, включващи придобиването на втора или трета степен на професионална квалификация, или еквивалентните в миналото техникуми и средни политехнически училища (СПТУ). Програми за професионално обучение след средно образование (IV степен професионална квалификация) са завършили 2 316 лица, а 3 372 лица са със завършен първи гимназиален етап на средното образование.

Продължава положителната тенденция на намаляване на лицата с ниско или без образование. Завършилите начално образование са 14 357 лица; започналите, но незавършили начално образование са 9 967 и никога не посещавалите училище са 2 072.

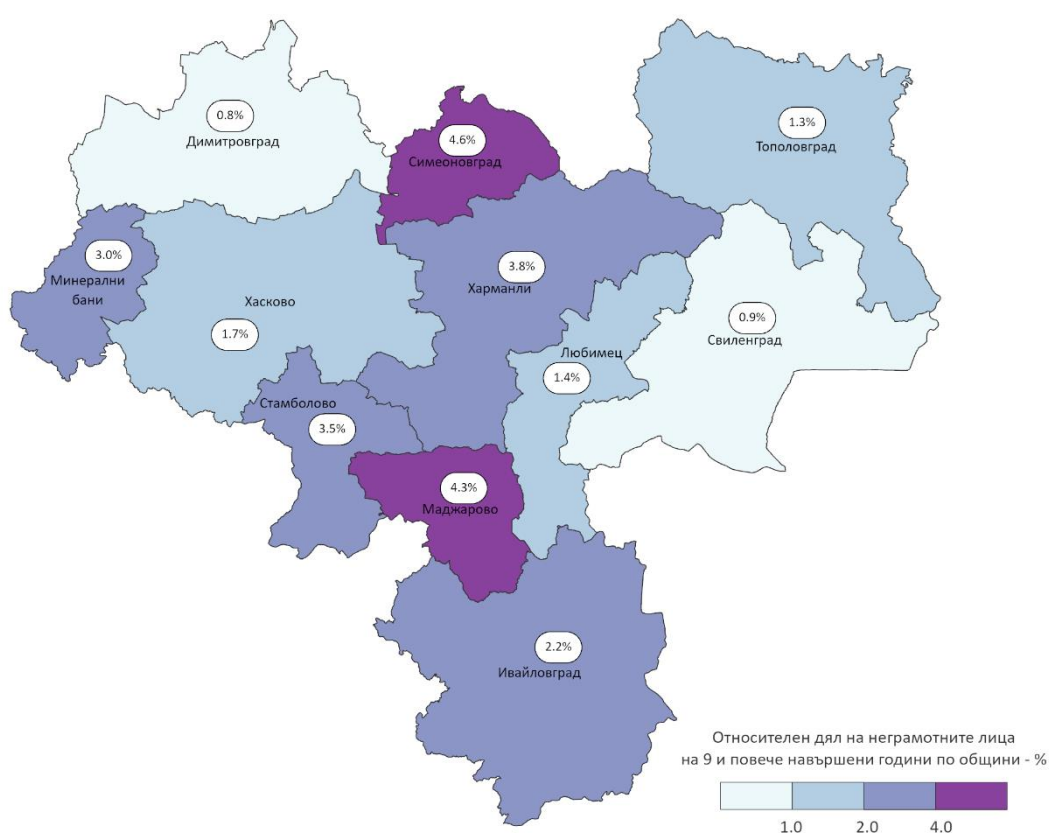
Делът на лицата на 7 и повече години с начално и по-ниско образование в област Хасково е 13.4%.

Грамотност на населението

Грамотността се дефинира като уменията да се чете и пише и е традиционен въпрос в преброяванията на населението.

Делът на неграмотното население на 9 и повече години в областта е по-висок в селата (3.0%) отколкото в градовете (1.4%). Най-висок е относителният дял на неграмотните в областите Сливен (5.0%), Кърджали и Ямбол с по 2.6%, а най-нисък е в област София (столица) - 0.4%. За област Хасково този дял е 1.9%. Спрямо 2001 г. намалението на дела на неграмотните в областта е с 0.3 процентни пункта.

Фиг. 4. Относителен дял на неграмотните лица на 9 и повече навършени години към 7 септември 2021 година в област Хасково по общини



Икономически характеристики на населението

Всички данни за икономическите характеристики на населението се отнасят до положението на лицата на пазара на труда през седмицата, предхождаща критичния момент на преброяването – 31 август – 6 септември 2021 година.

Икономически активното население обхваща всички лица на 15 и повече навършени години, които са заети или безработни през наблюдавания период.

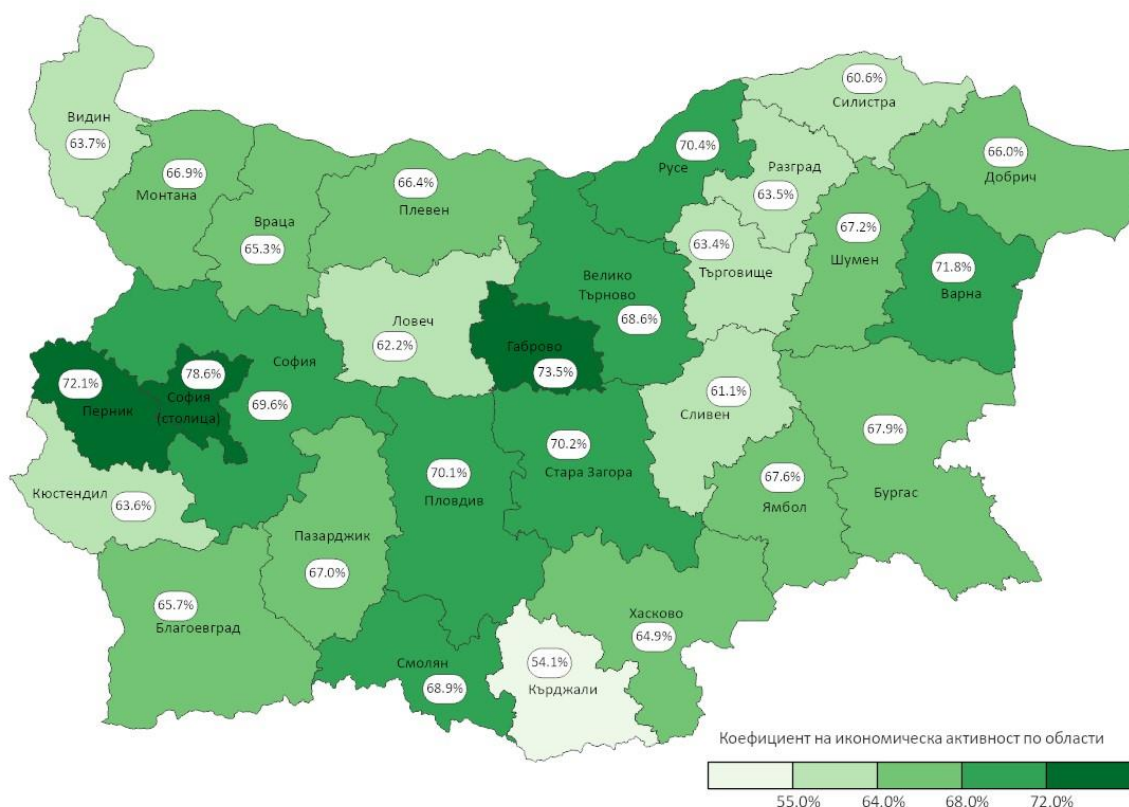
През наблюдавания период в област Хасково има 86 435 икономически активни лица на възраст 15 и повече навършени години, или 40.9% от населението на областта. От тях 74 899 са заети(86.7%), а 11 536 са безработни(13.3%).

Икономически активни лица на възраст 15 - 64 навършени години

През наблюдавания период в област Хасково има 83 266 икономически активни лица на възраст между 15 и 64 навършени години – 39.4% от населението на областта. За сравнение през 2011 г. броят на тези лица е бил 104 465, или 42.4% от населението на областта. За последните десет години този брой намалява с 21 199 лица, или с 20.3%. Относителна мярка за степента на участие на населението в пазара на труда е коефициентът за икономическа активност, изчислен като отношение на броя на икономически активните лица към населението във възрастовата група 15 - 64 навършени години. За област Хасково коефициентът на икономическа активност е 64.9% (66.4% за мъжете и 63.3% за жените). Общо за страната коефициентът на икономическа активност е 69.7% (70.8% за мъжете и 68.5% за жените).

С най-висок коефициент на икономическа активност е област София (столица) - 78.6%, следвана от Габрово - 73.5%, и Перник - 72.1%. Най-нисък е този показател в областите Кърджали - 54.1%, Силистра - 60.6%, и Сливен - 61.1%.

Фиг. 5. Коефициент на икономическа активност по области през периода 31 август – 6 септември 2021 година

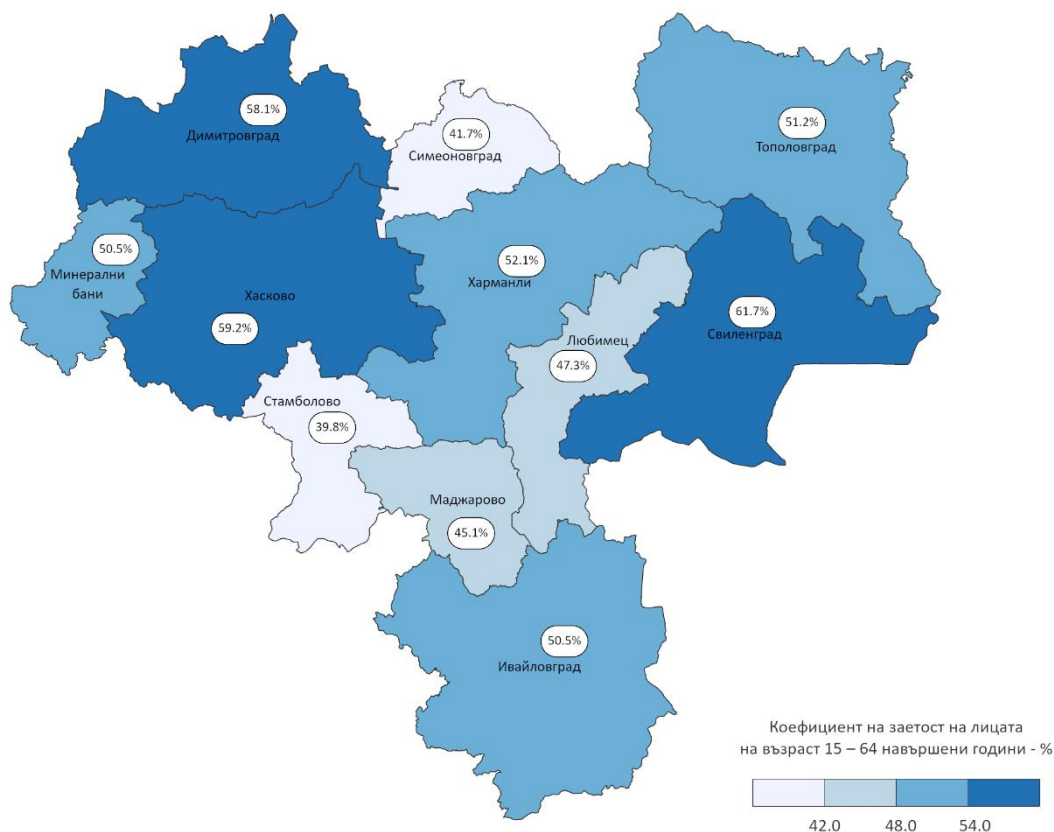


Заети лица на възраст 15 – 64 навършени години

От общия брой икономически активни лица на възраст 15 - 64 години в област Хасково 71 961 са заети. Жените са 34 577, или 48.0%, а мъжете - 37 384, или 52.0%.

Коефициентът на заетост в област Хасково, изчислен като отношение на броя на заетите лица към населението във възрастовата група 15 - 64 навършени години, е 56.1%. Коефициентът на заетост при мъжете е по-висок от този при жените, съответно 57.2% и 54.9%.

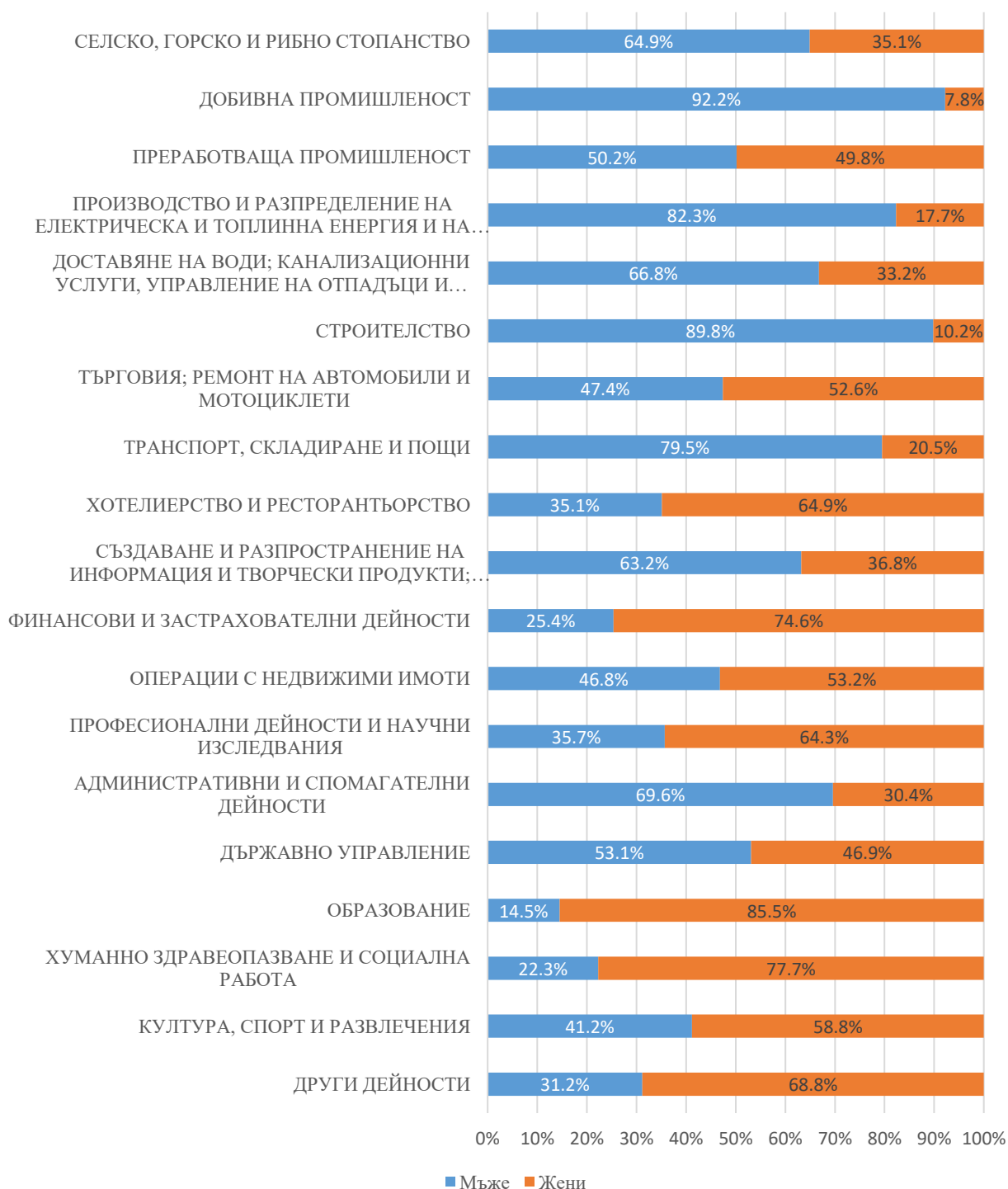
Фиг. 6. Коефициент на заетост на лицата на възраст 15 - 64 навършени години през периода 31 август – 6 септември 2021 година в област Хасково по общини



През наблюдавания период най-много лица са заети в икономическите дейности „преработваща промишленост“ – 14 583 лица, или 20.3%, „търговия; ремонт на автомобили и мотоциклети“ – 11 833, или 16.4%, и „държавно управление“ – 6 584, или 9.1% от заетите лица на възраст 15 - 64 навършени години.

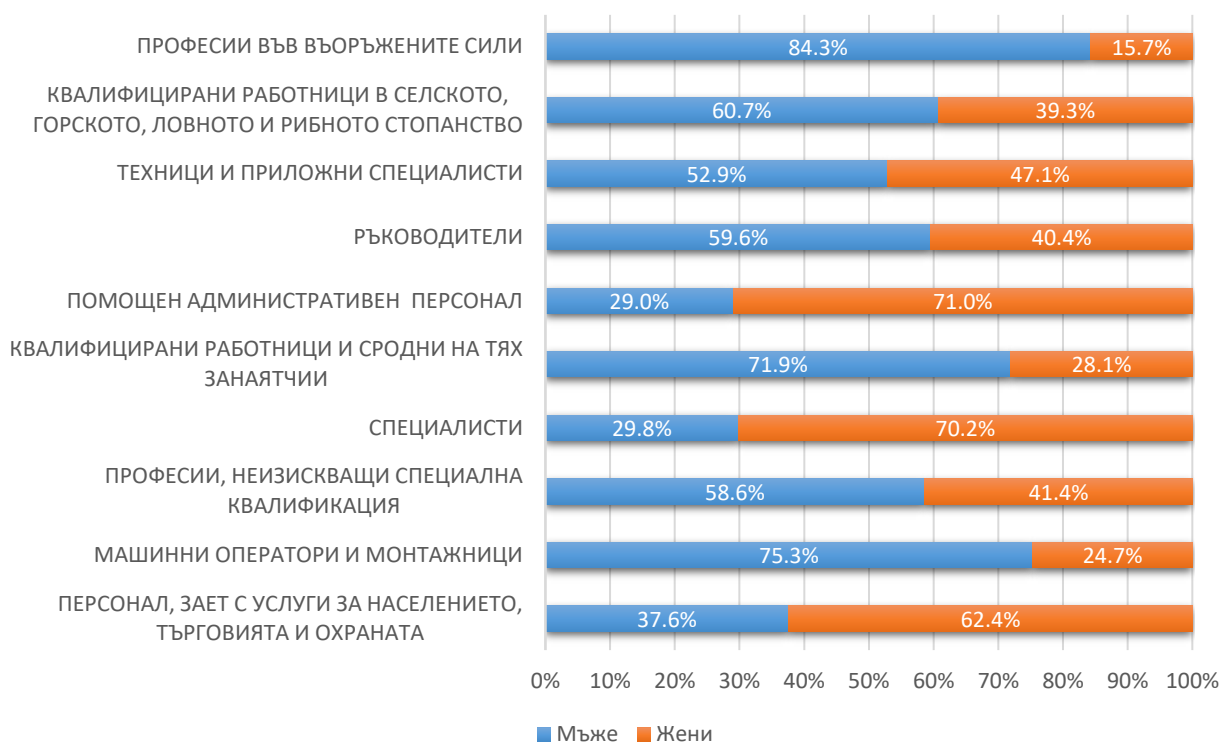
Налице са различия по пол между заетите в отделните икономически дейности. Мъжете преобладават в икономически дейности като „добивна промишленост“, „строителство“ и „производство и разпределение на електрическа и топлинна енергия и на газообразни горива“, а жените преобладават в икономическите дейности „образование“, „хуманно здравеопазване и социална работа“ и „финансови и застрахователни дейности“.

Фиг. 7. Разпределение на заетите лица на възраст 15-64 навършени години по икономически дейности и пол през периода 31 август – 6 септември 2021 година в област Хасково



Разпределението по професии показва, че най-много заети има в клас „персонал, зает с услуги за населението, търговията и охраната“ (20.2%), следва клас „машинни оператори и монтажници“ (15.0%) и „професии, неизискващи специална квалификация“ (13.5%).

Фиг. 8. Разпределение на зетите лица на възраст 15 - 64 навършени години по професии и пол през периода 31 август – 6 септември 2021 година в област Хасково



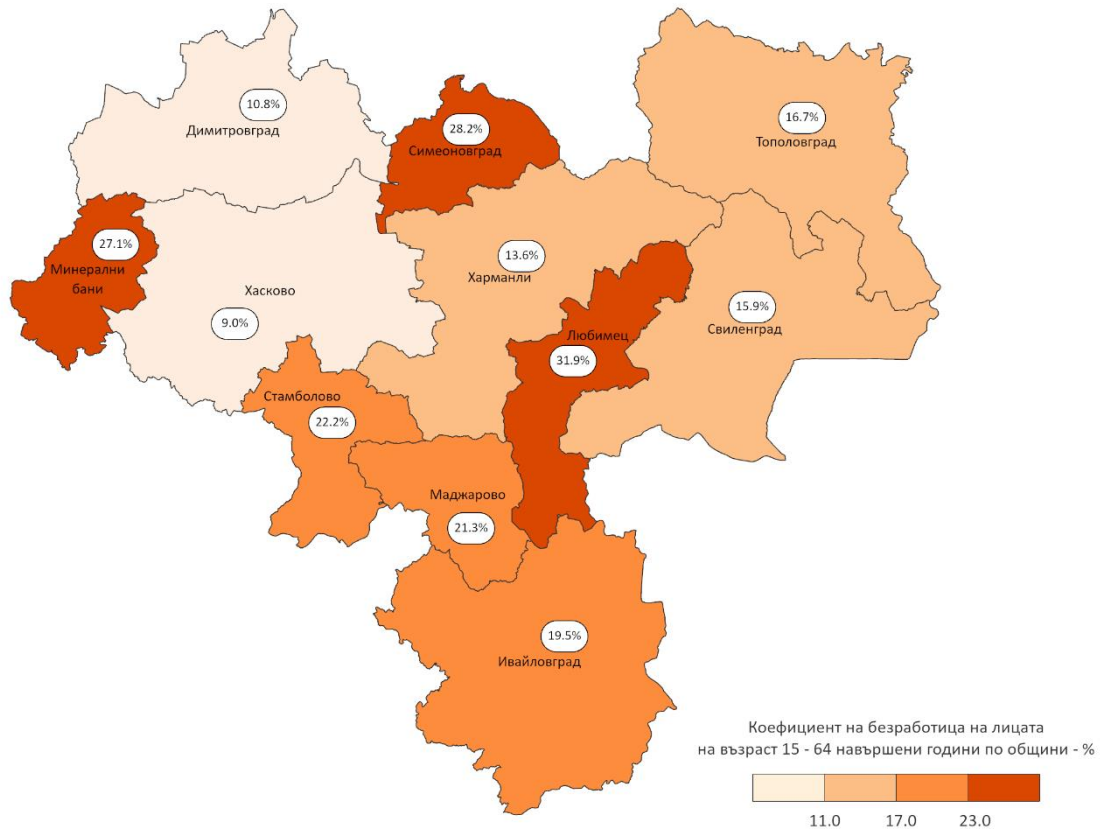
Безработни лица на възраст 15 – 64 навършени години

През наблюдавания период безработните лица на възраст 15 - 64 навършени години в областта са 11 305. Жените са 5 292, или 46.8%, а мъжете 6 013, или 53.2%.

Коефициентът на безработица в областта, изчислен като отношение на броя на безработните лица към икономически активното население във възрастовата група 15 - 64 навършени години, е 13.6%. (13.9% за мъжете и 13.3% за жените), при общо за страната 10.1%, съответно 10.7% за мъжете и 9.5% за жените.

Коефициентът на безработица е най-нисък в областите София (столица) - 4.6%, Габрово - 7.4%, и Пловдив - 8.1%, а най-висок е във Видин - 20.1%, Силистра - 18.1%, и Търговище - 17.7%. В седем области този показател е по-нисък от средния за страната.

**Фиг. 9. Коефициент на безработица през периода
31 август – 6 септември 2021 година в област Хасково по общини**



Икономически неактивни лица на възраст 15 - 64 навършени години

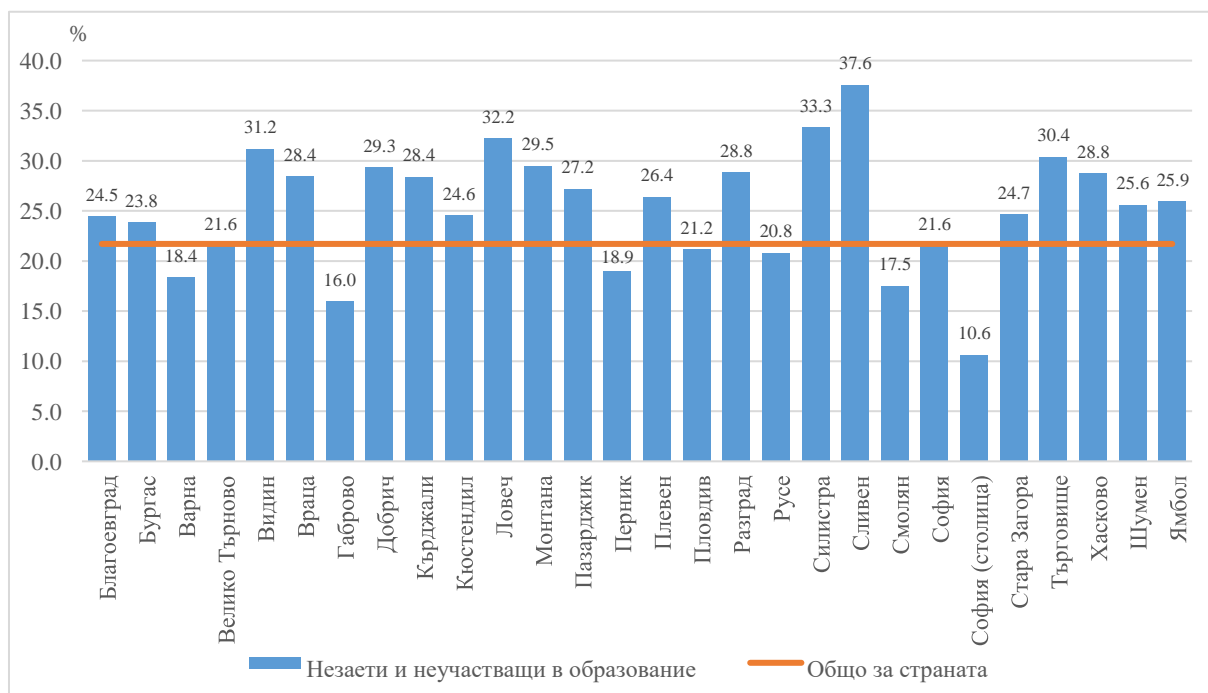
Икономически неактивното население на възраст 15 - 64 години в областта е 45 043 души, или 35.1% от населението в тази възрастова група.

В регионален аспект Кърджали е областта с най-висок относителен дял на икономически неактивното население - 45.9%, следват Силистра - 39.4%, и Сливен - 38.9%. Най-нисък е дялът на икономически неактивното население в София (столица) - 21.4%.

Незаети и неучащи на възраст 15 - 29 навършени години

В регионален аспект дялът на лицата на възраст 15 - 29 навършени години, които не са заети и не участват в образование и обучение, е най-висок в областите Сливен (37.6%) и Силистра (33.3%), а най-нисък - в област София (столица) - 10.6%. Общо в 19 области този показател е над средния за страната. За област Хасково този дял е 28.8%.

Фиг. 10. Незаети и неучащи на възраст 15 - 29 навършени години по области за периода 31 август – 6 септември 2021 година



Националният статистически институт ще оповестява поэтапно резултатите от Преброяване на населението и жилищния фонд през 2021 година. Графикът за публикуване на данните може да намерите на следният адрес [Календар за публикуване на данните от Преброяване 2021](#). Основни данни от преброяването ще бъдат публикувани в Информационна система ИНФОСТАТ, както и ще бъдат предоставяни по заявки на потребители в съответствие със [Списъка на стандартните статистически показатели](#) и [Правилника за предоставяне на статистически продукти и услуги](#).

Приложение

Таблица 1

Грамотност на населението на 9 и повече навършени години и пол към 7 септември 2021 година в област Хасково по общини

(Брой)

Области	Общо		Мъже		Жени	
	грамотни	неграмотни	грамотни	неграмотни	грамотни	неграмотни
Общо	191163	3620	92321	1264	98842	2356
Димитровград	41039	351	19607	132	21432	219
Ивайловград	4750	107	2342	38	2408	69
Любимец	7991	115	3994	47	3997	68
Маджарово	1328	60	684	24	644	36
Минерални бани	4988	155	2513	44	2475	111
Свиленград	18867	174	9267	52	9600	122
Симеоновград	6444	309	3162	121	3282	188
Стамболово	4938	178	2483	51	2455	127
Тополовград	8285	109	4042	39	4243	70
Харманли	19070	755	9544	282	9526	473
Хасково	73463	1307	34683	434	38780	873

Таблица 2

Население на възраст 15 - 64 навършени години по икономическа активност през периода 31 август – 6 септември 2021 година в област Хасково по общини

(Брой)

Област Хасково	Общо	Заети	Безработни	Икономически неактивни
Общо	128309	71961	11305	45043
Димитровград	26456	15380	1859	9217
Ивайловград	3070	1550	375	1145
Любимец	5320	2514	1176	1630
Маджарово	805	363	98	344
Минерални бани	3352	1692	630	1030
Свиленград	13115	8091	1532	3492
Симеоновград	4454	1857	729	1868
Стамболово	3236	1289	368	1579
Тополовград	4985	2552	510	1923
Харманли	13115	6835	1072	5208
Хасково	50401	29838	2956	17607