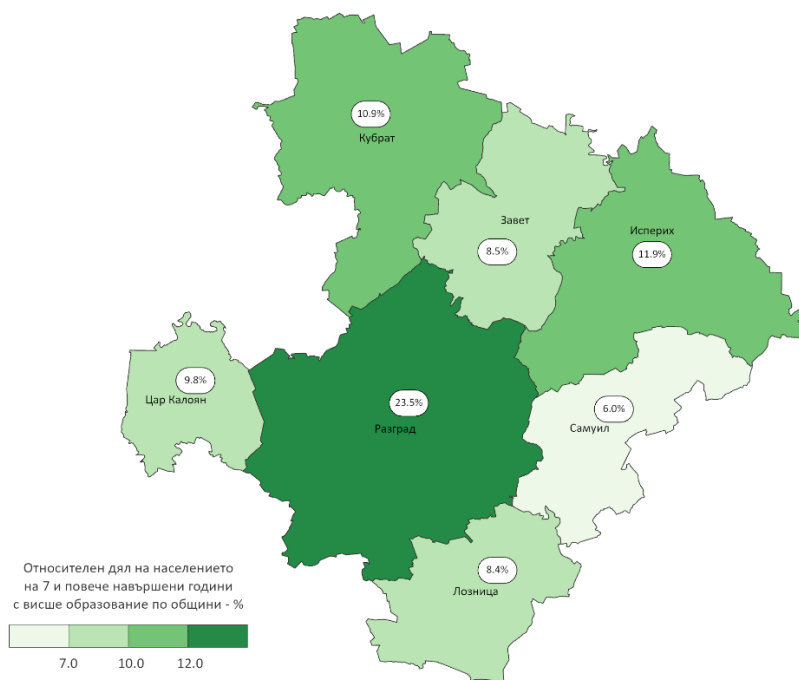


СОЦИАЛНО-ИКОНОМИЧЕСКИ ХАРАКТЕРИСТИКИ НА НАСЕЛЕНИЕТО В ОБЛАСТ РАЗГРАД КЪМ 7 СЕПТЕМВРИ 2021 ГОДИНА

Образователна структура

Наблюдението на най-високата завършена степен на образование започва от преброяването, проведено през 1934 година. За целия период до 2021 г. образователната структура на населението на 7 и повече навършени години значително се подобрява, следвайки ясно изразена тенденция на увеличаване на броя и дела на населението с висше и средно образование и намаляване на броя на хората с основно и по-ниско образование.

Към 7 септември 2021 г. броят на лицата с висше образование в област Разград е 15 309, или 15.7% от населението на 7 и повече навършени години в областта. По този показател област Разград заема едно от последните места в страната. С по-нисък относителен дял на висшистите са само областите Кърджали (14.0%) и Търговище (15.5%). В сравнение с предходното преброяване относителният дял на лицата с висше образование се увеличава с 4.1 процентни пункта. Жените завършват по-често висше образование от мъжете, като към момента на преброяването с висше образование са 9 563 жени (18.9%), а мъжете висшисти са 5 746 (12.3%). В сравнение с 2011 г. относителният дял на жените с висше образование в област Разград се е увеличил с 4.9 процентни пункта, а този на мъжете – 3.3 проценти пункта.



Значителни са различията и в образователната структура на лицата по местожиене. Докато относителният дял на лицата с висше образование в градовете е 25.4%, то в селата на областта е 6.8%, или 3.7 пъти по-малко.

По общини също има значителни различия. В община Разград този дял е 1.5 пъти по-висок от средния за областта – 23.5%. Най-нисък е относителният дял на лицата с висше образование в община Самуил – само 6.0%.

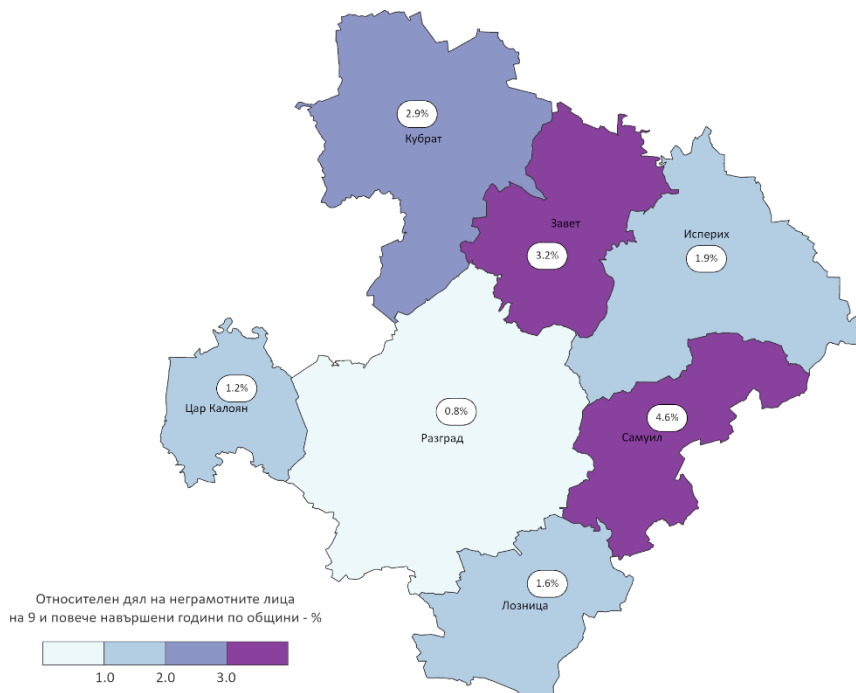
Към 7 септември 2021 г. 39 008 лица от област Разград са със завършена най-висока степен на средно образование. От тях 32.1% са завършили общообразователни (гимназиални) програми, а 67.9% - професионални програми, включващи придобиването на втора и трета степен на професионална квалификация, или еквивалентните в миналото техникуми и средни политехнически училища (СПТУ). Професионалното средно образование е по-разпространено при мъжете (60.0%) отколкото при жените (40.0%). Програми за професионално обучение след средно образование (IV степен на професионална квалификация) са завършили 665 лица, а 1 905 лица са завършили първи гимназиален етап на средното образование.

Продължава положителната тенденция на намаляване на лицата с ниско или без образование. Завършилите начално образование са 7 407 (7.6%); започналите, но незавършили начално образование са 4 762 (4.9%) и никога непосещавали училище са 994 (1.0%). Спрямо 2011 г. техните относителни дялове намаляват съответно с 4.6, 1.1 и 0.5 процентни пункта.

По общини най-нисък е делът на лицата с начално и по-ниско образование в община Разград (9.9%), а най-висок е в община Самуил (20.5%).

Грамотност на населението

Грамотността е уменията да се чете и пише и е традиционен въпрос в преброяванията на населението.



Към 7 септември 2021 г. делът на неграмотните в област Разград е 1.8% от населението на 9 и повече навършени години и спрямо 2011 г. намалява с 0.5 процентни

пункта. Делът на неграмотното население е по-висок в селата (2.7%) отколкото в градовете (0.8%). По общини най-висок е относителният дял на неграмотните в общините Завет (3.2%) и Кубрат (2.9%), а най-нисък в община Разград (0.8%).

Участие във формално образование

Към 07.09.2021 г. 14 054 лица, или 13.6% от населението на областта, са били записани във формалната образователна система за придобиване на образователна степен и/или професионална квалификация. Извън участие в образователния процес са 274 деца в задължителна училищна възраст (7 – 15 години).

Икономически характеристики на населението

Всички данни за икономическите характеристики на населението се отнасят до положението на лицата на пазара на труда през седмицата, предхождаща критичния момент на преброяването – 31 август – 6 септември 2021 г.

Икономически активното население обхваща всички лица на 15 и повече навършени години, които са заети или безработни през наблюдавания период.

През наблюдавания период в област Разград има 42 379 икономически активни лица на възраст 15 и повече навършени години, или 41.1% от населението на областта. От тях 35 539 са заети, а 6 840 са безработни. Спрямо 2011 г. броят на икономически активните лица намалява с 10282, или 19.5%.

Икономически активни лица на възраст 15 – 64 навършени години

През наблюдавания период в област Разград има 41 055 икономически активни лица на възраст между 15 и 64 навършени години. Относителна мярка за степента на участие на населението в пазара на труда е коефициентът на икономическа активност, изчислен като отношение на броя на икономически активните лица към населението във възрастовата група 15 – 64 навършени години. Общо за областта коефициентът на икономическа активност е 63.5% (66.4% за мъжете и 60.5% за жените).

С най-висок коефициент на икономическа активност са общините Разград (69.5%) и Кубрат (64.8%). Най-нисък е този показател в община Самуил – 53.4%.

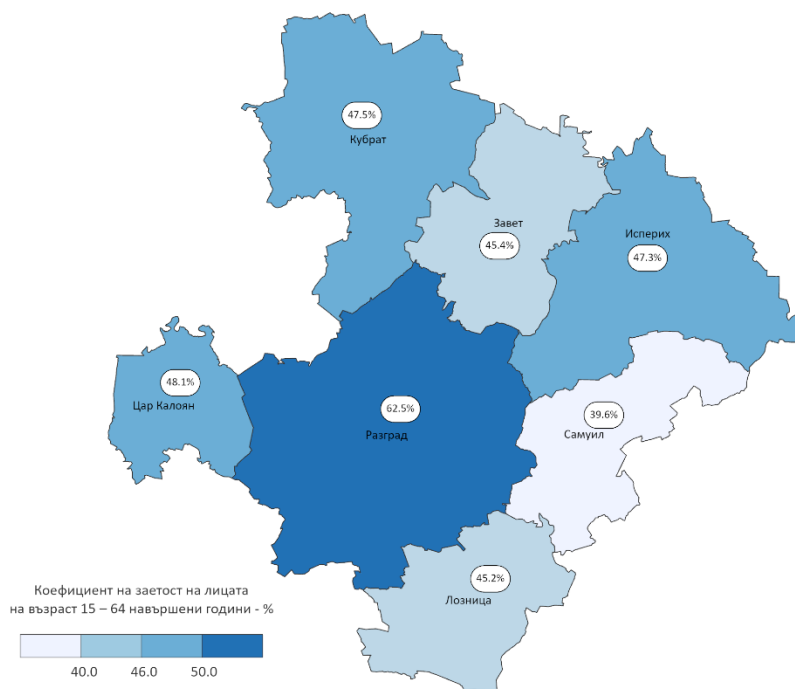
Заети лица на възраст 15 – 64 навършени години

От общия брой на икономически активните лица на възраст 15 - 64 навършени години 34 315 са заети. Жените са 16 177, или 47.1%, а мъжете - 18 138, или 52.9%.

Коефициентът на заетост, изчислен като отношение на броя на заетите лица към населението във възрастовата група 15 – 64 навършени години, е 53.0%. Коефициентът на заетост при мъжете е по-висок от този при жените, съответно 55.3% и 50.7%.

Повъзростовият коефициент на заетост показва, че участието в пазара на труда е най-ниско във възрастовата група 15 – 24 навършени години (21.0%). С повишаване на възрастта показателят се увеличава, като най-висока е стойността му при лицата на възраст 35 – 44 навършени години (65.1%). Коефициентът на заетост е по-нисък в селата (43.2%) отколкото в градовете (63.5%).

По общини коефициентът на заетост е най-висок в община Разград – 62.5%, а най-нисък е в община Самуил – 39.6%. Във всички общини без община Разград този показател е по-нисък от средния за областта.



Продължава тенденцията на повишаване на образователния статус на зетите лица. През наблюдавания период с висше образование са 9 779 лица, или 28.5% от зетите. Спрямо 2011 г. този дял се увеличава с 5.9 процентни пункта. Образователния статус на зетите жени е по-висок в сравнение с този на зетите мъже. Делът на жените с висше образование от всички зети жени е 37.5%, съответно 20.4% при мъжете.

През наблюдавания период най-много са зетите в икономическите дейности „Преработваща промишленост“ (24.7%), „Търговия; ремонт на автомобили и мотоциклети“ (14.4%) и „Селско стопанство“ (9.6%) от зетите лица на възраст 15 – 64 навършени години.

Налице са различия по пол между зетите в отделните икономически дейности. Мъжете преобладават в икономически дейности като „Селско, горско и рибно стопанство“, „Транспорт, складиране и пощи“ и „Строителство“, а жените преобладават в икономическите дейности „Образование“, „Хуманно здравеопазване и социална работа“ и „Търговия; ремонт на автомобили и мотоциклети“.

Разпределението по професии показва, че най-много зети има в клас „Професии, неизискващи специална квалификация“ (18.4%), следва клас „Персонал, зет с услуги за населението, търговията и охраната“ (17.3%) и „Машинни оператори и монтажници“ (14.2%). И тук се наблюдават съществени различия по пол.

Безработни лица на възраст 15 – 64 навършени години

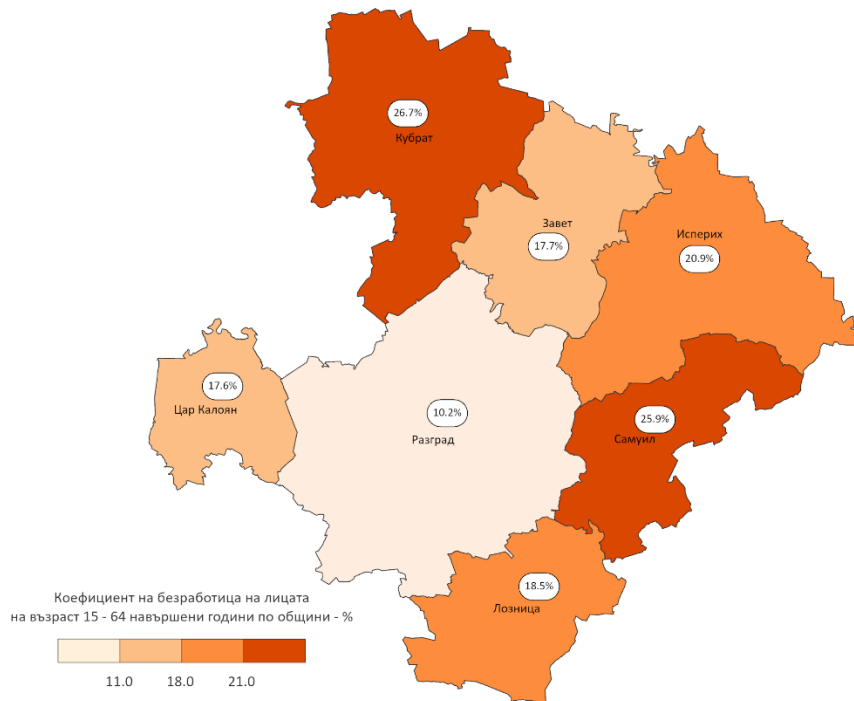
През наблюдавания период безработните лица на възраст 15 – 64 навършени години са 6 740. Жените са 3 112, или 46.2%, а мъжете 3 628, или 53.8%.

Коефициентът на безработица, изчислен като отношение на броя на безработните лица към икономически активното население във възрастовата група 15 – 64 навършени години е 16.4%, съответно 16.7% за мъжете и 16.1% за жените.

Повъзрастовите коефициенти за безработица показват, че най-висок е делът на безработните във възрастовата група 15 – 19 години (55.2%). С нарастване на възрастта стойността на показателя намалява. Коефициентът на безработица е по-висок в селата отколкото в градовете.

Най-висок е делът на безработните с основно образование (40.0%), следват тези със средно (40.2%), начално и по-ниско (11.4%) и висше (8.3%).

Коефициентът на безработица за лицата с висше образование е 5.4%, като при мъжете е 6.5%, а при жените 4.8%. За лицата с начално и по-ниско образование коефициентът на безработица е 59.8%, съответно 54.8% за мъжете и 64.4% за жените.



По общини коефициентът на безработица е най-нисък в община Разград (10.2%) и Цар Калоян (17.6%), а най-висок в община Кубрат (26.7%) и Самуил (25.9%). Във всички общини без община Разград този показател е по-висок от средния за областта.

Икономически неактивни лица на възраст 15 – 64 навършени години

Икономически неактивното население на възраст 15 – 64 навършени години е 23 640 души, или 36.5% от населението на областта в тази възрастова група. От тях 4 686 са учаци, 7 500 пенсионери, 350 – лица, получаващи доходи от собственост и 11 104 са „други“.

Най-висок е делът на икономически неактивното население със средно образование – 48.4%. Следват лицата с основно (35.9%) и с висше образование (7.8%).

По общини най-висок е относителният дял на икономически неактивното население в община Самуил (46.6%), следвана от общините Завет (44.9%) и Лозница (44.5%). Най-нисък е делът на икономически неактивното население в община Разград (30.5%).

Незаети и неучащи на възраст 15 – 64 навършени години

През наблюдавания период незаетите и неучастващи в образование и обучение от населението на възраст 15 – 29 навършени години са 3 875 души, или 28.8% от населението на същата възраст в областта. От общия брой незаети и неучащи 46.3% са на възраст 25 – 29 навършени години, 37.7% на 20 – 24 години и 16.0% на възраст 15 – 19 навършени години. Преобладават лицата със завършено средно (52.1%) и основно

(30.1%) образование. Завършилите висше образование сред незаетите и неучастващи в образование и обучение са 10.3%.

По общини дялът на лицата на възраст 15 – 29 навършени години, които не са заети и не участват в образование и обучение е най-висок в общините Самуил (37.4%) и Завет (36.3%), а най-нисък в общините Разград (20.5%) и Цар Калоян (28.3%).

Националният статистически институт ще оповестява поетапно резултатите от Преброяване на населението и жилищния фонд през 2021 година. Графикът за публикуване на данните може да намерите на сайта на НСИ (nsi.bg), [Календар за публикуване на данните от Преброяване 2021](#). Основни данни от преброяването ще бъдат публикувани в Информационна система ИНФОСТАТ, както и ще бъдат предоставяни по заявки на потребители в съответствие със Списъка на стандартните статистически показатели и Правилника за предоставяне на статистически продукти и услуги.

ПРИЛОЖЕНИЕ

Таблица 1

Образователна структура на населението в област Разград на 7 и повече навършени години по пол и местоживеење към 7 септември 2021 година

(брой)

| Образователна степен | Общо | по пол | | по местоживеење | |
|--|---------------|---------------|---------------|-----------------|---------------|
| | | Мъже | Жени | в градовете | в селата |
| Всичко | 97 369 | 46 719 | 50 650 | 46 622 | 50 747 |
| Висше - степен „доктор“ | 93 | 41 | 52 | 79 | 14 |
| Висше - степен „магистър“ | 8 091 | 3 151 | 4 940 | 6 655 | 1 436 |
| Висше - степен „бакалавър“ | 4 887 | 1 906 | 2 981 | 3 495 | 1 392 |
| Висше - степен „професионален бакалавър“ | 2 238 | 648 | 1 590 | 1 617 | 621 |
| Професионално образование с прием след средно образование (IV степен ПК) | 665 | 319 | 346 | 479 | 186 |
| Средно специално (техникум, професионална гимназия III степен ПК) | 16 314 | 9 206 | 7 108 | 10 106 | 6 208 |
| Средно професионално-техническо (СПТУ, професионална гимназия II степен ПК) | 10 170 | 6 682 | 3 488 | 4 407 | 5 763 |
| Средно общо (гимназиално) образование | 12 524 | 5 772 | 6 752 | 6 575 | 5 949 |
| Първи гимназиален етап на средното образование | 1 905 | 1 021 | 884 | 921 | 984 |
| Професионално -техническо (ПТУ) след завършване на основно образование (степен I на ПК) | 595 | 425 | 170 | 211 | 384 |
| Професионално -техническо (ПТУ) с прием след VI/VII клас (I степен на ПК) | 181 | 116 | 65 | 86 | 95 |
| Основно образование | 26 507 | 12 004 | 14 503 | 7 390 | 19 117 |
| Начално (начален етап на основното образование) | 7 407 | 2 912 | 4 495 | 2 471 | 4 936 |
| Незавършен начален етап на основното образование | 4 762 | 2 182 | 2 580 | 1 892 | 2 870 |
| Никога не посещавал/а училище | 994 | 317 | 677 | 224 | 770 |
| Дете (до 7 години вкл., което още не посещава училище) | 36 | 17 | 19 | 14 | 22 |

Таблица 2

**Грамотност на населението в област Разград на 9 и повече навършени години към
07.09.2021 година по общини и пол**

(брой)

| област община | общо | | мъже | | жени | |
|---------------------------|---------------|--------------|---------------|------------|---------------|--------------|
| | грамотни | неграмотни | грамотни | неграмотни | грамотни | неграмотни |
| Област Разград | 93 870 | 1 700 | 45 263 | 550 | 48 607 | 1 150 |
| Завет | 7 212 | 240 | 3 497 | 89 | 3 715 | 151 |
| Исперих | 17 245 | 327 | 8 425 | 112 | 8 820 | 215 |
| Кубрат | 12 866 | 391 | 6 239 | 107 | 6 627 | 284 |
| Лозница | 7 061 | 116 | 3 524 | 36 | 3 537 | 80 |
| Разград | 40 032 | 321 | 18 894 | 110 | 21 138 | 211 |
| Самуил | 5 225 | 252 | 2 647 | 75 | 2 578 | 177 |
| Цар Калоян | 4 229 | 53 | 2 037 | 21 | 2 192 | 32 |

Таблица 3

**Население на 15 - 64 навършени години в област Разград по икономическа
активност през периода 31 август - 6 септември 2021 година**

(брой)

| Област Община | Общо | Заети | Безработни | Икономически неактивни |
|---------------------------|---------------|---------------|--------------|---------------------------|
| Област Разград | 64 695 | 34 315 | 6 740 | 23 640 |
| Завет | 5 063 | 2 299 | 493 | 2 271 |
| Исперих | 12 100 | 5 724 | 1 514 | 4 862 |
| Кубрат | 8 506 | 4 044 | 1 471 | 2 991 |
| Лозница | 5 023 | 2 272 | 517 | 2 234 |
| Разград | 27 431 | 17 135 | 1 937 | 8 359 |
| Самуил | 3 756 | 1 487 | 519 | 1 750 |
| Цар Калоян | 2 816 | 1 354 | 289 | 1 173 |