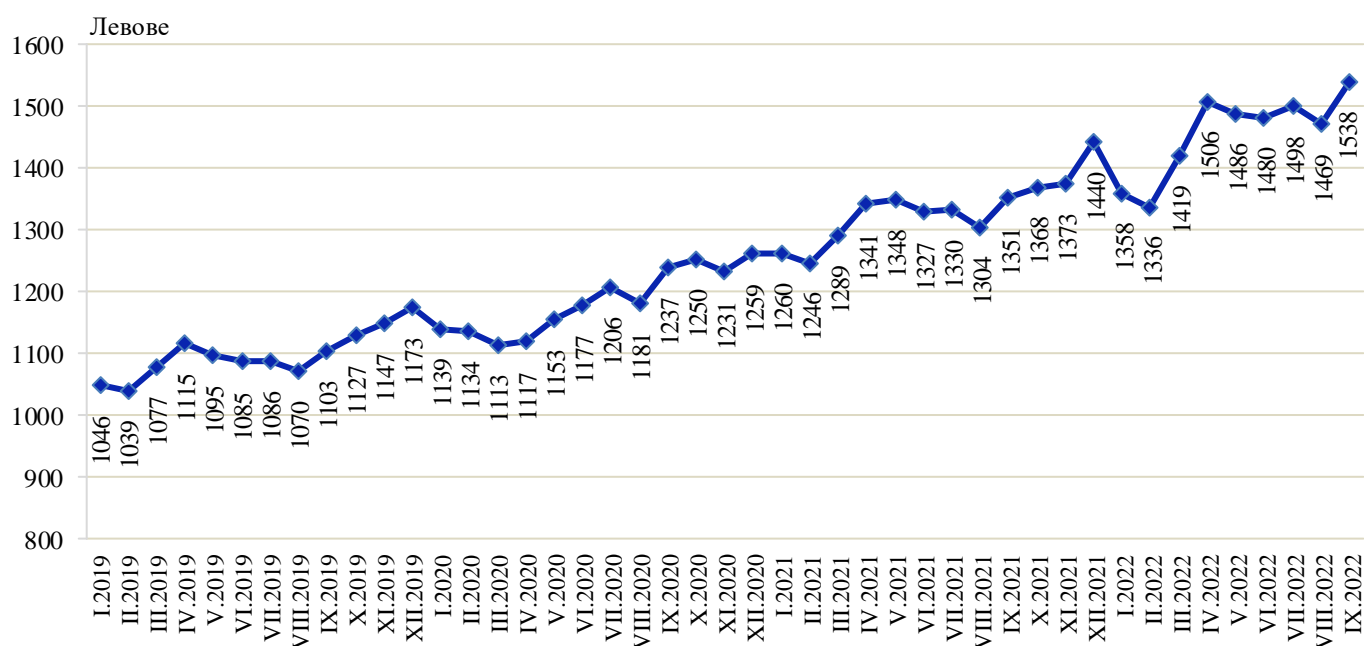


НАЕТИ ЛИЦА И СРЕДНА БРУТНА ЗАПЛАТА В ОБЛАСТ ПЛОВДИВ ПРЕЗ ТРЕТОТО ТРИМЕСЕЧИЕ НА 2022 ГОДИНА

По предварителни данни на Националния статистически институт (НСИ) в област Пловдив, **наетите лица по трудово и служебно правоотношение** към края на септември 2022 г. са 221.1 хиляди, като намаляват с 2.0 хил. или 0.9% спрямо края на юни 2022 година. По икономически дейности спрямо края на второто тримесечие на 2022 г. най-голямо намаление на наетите лица по трудово и служебно правоотношение е регистрирано в дейностите „Хотелиерство и ресторантьорство“ - с 16.3%, „Операции с недвижими имоти“ - с 8.0% и „Строителство“ - с 4.6%. Най-голямо увеличение на наетите лица се наблюдава в икономическите дейности: „Култура, спорт и развлечения“ - с 3.0%, „Доставяне на води; канализационни услуги, управление на отпадъци и възстановяване“ - с 2.9% и „Селско, горско и рибно стопанство“ - с 2.2%. В структурата на наетите лица по икономически дейности най-голям е относителният дял на наетите по трудово и служебно правоотношение в дейностите „Преработваща промишленост“ - 31.9%, „Търговия, ремонт на автомобили и мотоциклети“ - 15.2% и „Транспорт, складиране и пощи“ - 8.1%.

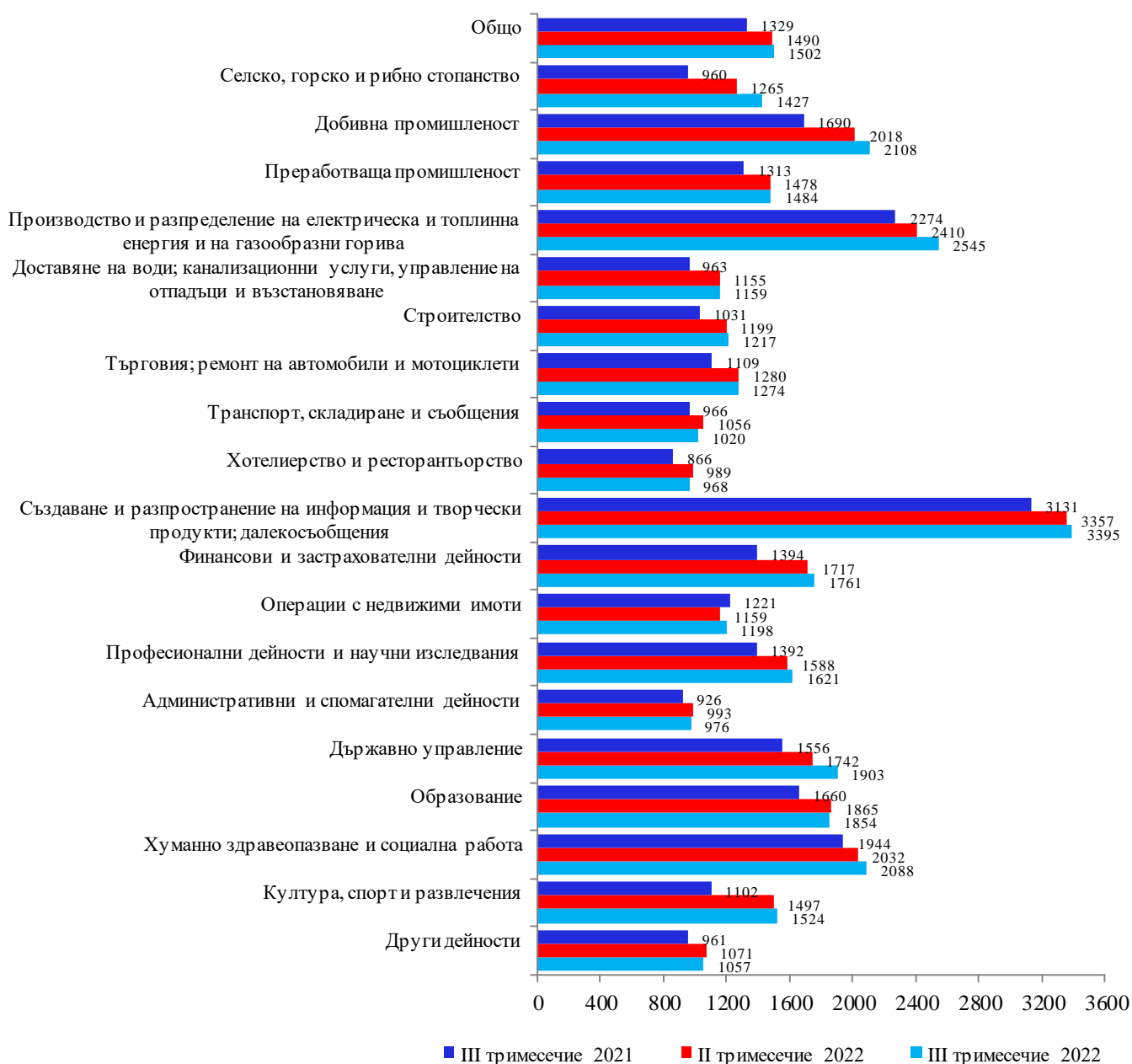
В края на септември 2022 г. наетите лица по трудово и служебно правоотношение са с 0.7% по-малко в сравнение със същия период на предходната година, като най-голямо намаление с 8.5% е регистрирано в „Административни и спомагателни дейности“. Най-голямо увеличение на наетите се наблюдава в икономическите дейности „Добивна промишленост“ - с 8.2%, „Други дейности“ - със 7.9% и „Доставяне на води; канализационни услуги, управление на отпадъци и възстановяване“ - с 5.8%.

Фиг. 1. Средна брутна заплата общо за област Пловдив по месеци



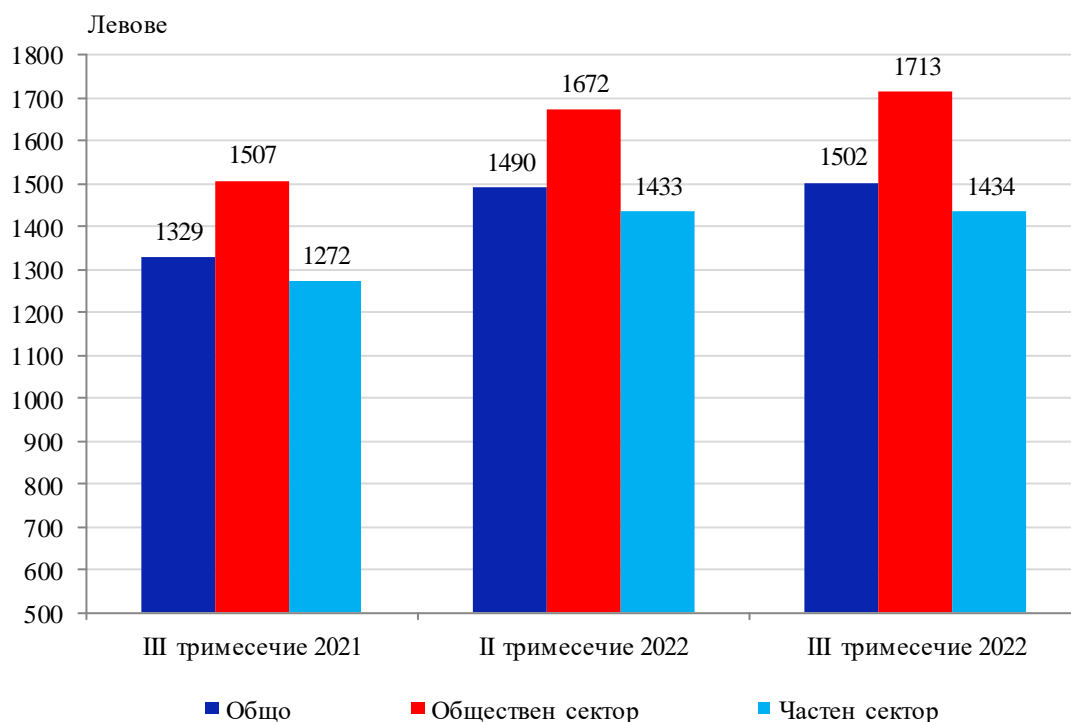
Средната брутна месечна работна заплата в област Пловдив за юли 2022 г. е 1 498 лв., за август - 1 469 лв. и за септември - 1 538 лева. През третото тримесечие на 2022 г. средната месечна работна заплата нараства спрямо второто тримесечие на 2022 г. с 0.8%, като достига 1 502 лева. Намаление на средната месечна работна заплата е регистрирано в дейностите „Транспорт, складиране и пощи“ - с 3.4%, „Хотелиерство и ресторантьорство“ - с 2.1% и „Административни и спомагателни дейности“ - с 1.7%. Икономическите дейности, в които е регистрирано най-голямо увеличение на средната месечна заплата са „Селско, горско и рибно стопанство“ - с 12.8%, „Държавно управление“ - с 9.2% и „Производство и разпределение на електрическа и топлинна енергия и на газообразни горива“ - с 5.6%.

Фиг. 2. Средна брутна месечна работна заплата по икономически дейности - левове



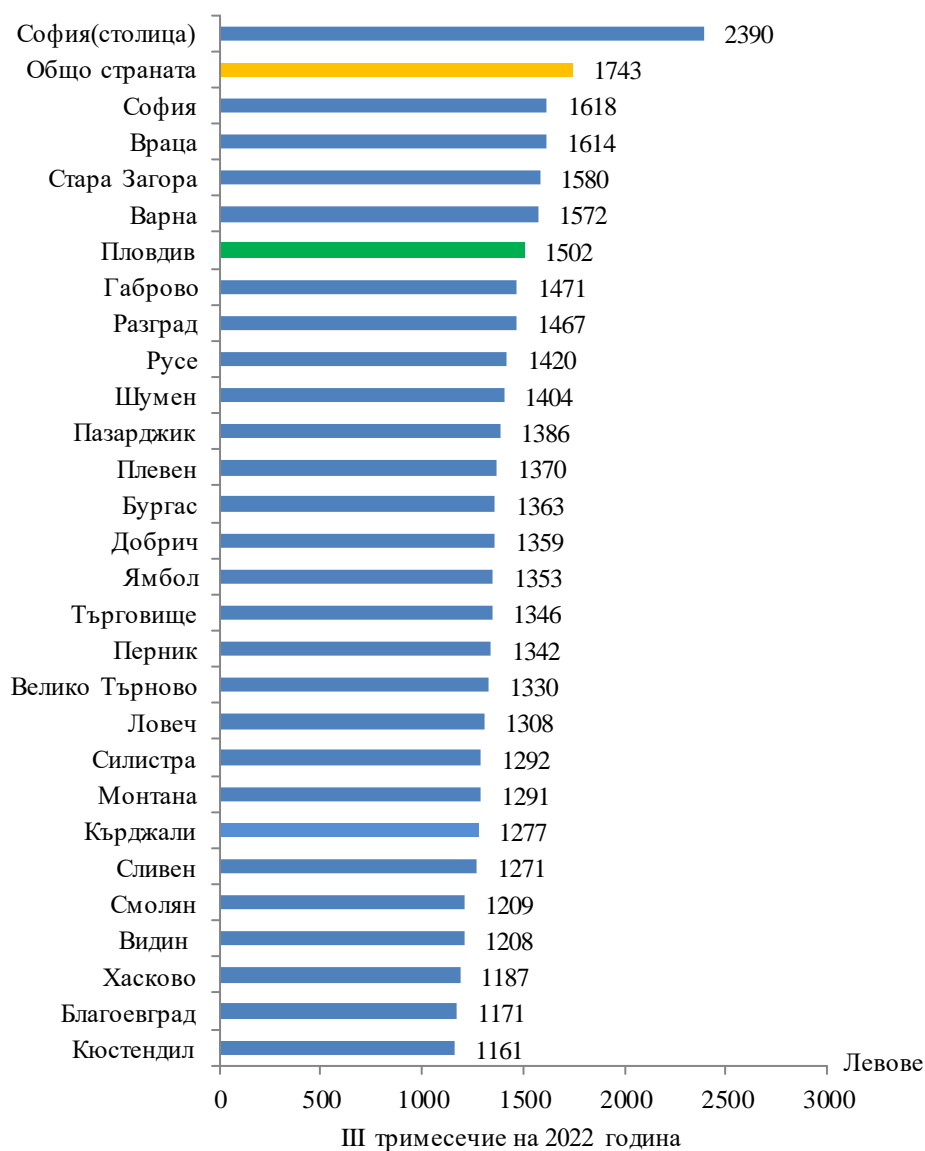
През третото тримесечие на 2022 г. средната месечна работна заплата нараства с 13.0% спрямо третото тримесечие на 2021 година. Най-високо средномесечно трудово възнаграждение през третото тримесечие на 2022 г. са получили наетите лица по трудово и служебно правоотношение в икономическите дейности: „Създаване и разпространение на информация и творчески продукти; далекосъобщения“ - 3 395 лв., „Производство и разпределение на електрическа и топлинна енергия и на газообразни горива“ - 2 545 лв. и „Добивна промишленост“ - 2 108 лева. Най-ниско платени са били наетите лица в икономическите дейности: „Хотелиерство и ресторантьорство“ - 968 лв., „Административни и спомагателни дейности“ - 976 лева и „Транспорт, складиране и пощи“ - 1 020 лева.

Фиг. 3. Средна брутна месечна работна заплата по сектори



Спрямо същия период на предходната година средната месечна работна заплата, в област Пловдив, през третото тримесечие на 2022 г. в общественния сектор нараства с 13.7%, а в частния сектор - с 12.7%. По размер на средната месечна работна заплата през третото тримесечие на 2022 г. Пловдивска област заема шесто място сред 28-те области в страната. С най-висока средна месечна работна заплата е област София (столица) - 2 390 лв., а с най-ниска е област Кюстендил - 1 161 лева. За наблюдавания период средната месечна работна заплата за страната е 1 743 лв. - с 241 лв. или 16.0% по-висока от тази за област Пловдив.

Фиг. 4. Средна брутна месечна работна заплата по области





Методологични бележки

Данните са получени от тримесечното Наблюдение на наетите лица, отработеното време, средствата за работна заплата и други разходи за труд, което има за цел да изследва текущото състояние и динамика на основни аспекти на пазара на труда. Наблюдението е репрезентативно, като се използва стратифицирана случайна извадка от предприятия. Генералната съвкупност се стратифицира по следните критерии: териториален признак - 28 административни области, икономическа дейност по КИД - 2008, размер на предприятието според броя на наетите лица.

Методологията на тримесечното наблюдение на наетите лица, отработеното време, средствата за работна заплата и други разходи за труд, както и актуални данни, могат да бъдат намерени на интернет сайта на НСИ: <http://www.nsi.bg/sites/методология>; <http://www.nsi.bg/данни>.

Приложение

Таблица 1

Наети лица по трудово и служебно правоотношение по икономически дейности в област Пловдив през 2022 година¹

(Списъчен брой в края на месеца)

Икономически дейности	2022		
	юли	август	септември
Общо	223232	222235	221103
Селско, горско и рибно стопанство	5129	5216	5161
Добивна промишленост	825	839	841
Преработваща промишленост	70623	70436	70618
Производство и разпределение на електрическа и топлинна енергия и на газообразни горива	3183	3187	3188
Доставяне на води; канализационни услуги, управление на отпадъци и възстановяване	3191	3220	3249
Строителство	10439	10267	9962
Търговия; ремонт на автомобили и мотоциклети	33801	33649	33650
Транспорт, складиране и пощи	17655	17651	17817
Хотелиерство и ресторантьорство	11286	10967	9144
Създаване и разпространение на информация и творчески продукти; далекосъобщения	5204	5177	5164
Финансови и застрахователни дейности	1214	1192	1180
Операции с недвижими имоти	1709	1586	1591
Професионални дейности и научни изследвания	5279	5266	5228
Административни и спомагателни дейности	7566	7521	7595
Държавно управление; държавно обществено осигуряване	8478	8439	8322
Образование	15391	15342	16118
Хуманно здравеопазване и социална работа	16379	16367	16407
Култура, спорт и развлечения	2803	2807	2774
Други дейности, неklasифицирани другаде	3077	3106	3094

¹ Предварителни данни.

Таблица 2

Средна месечна брутна заплата на наети лица по трудово и служебно правоотношение по икономически дейности в област Пловдив през 2022 година¹

(Левове)

Икономически дейности	2022		
	юли	август	септември
Общо	1498	1469	1538
Селско, горско и рибно стопанство	1518	1444	1321
Добивна промишленост	2184	2056	2086
Преработваща промишленост	1478	1469	1506
Производство и разпределение на електрическа и топлинна енергия и на газообразни горива	2286	2346	3005
Доставяне на води; канализационни услуги, управление на отпадъци и възстановяване	1201	1118	1158
Строителство	1199	1205	1248
Търговия; ремонт на автомобили и мотоциклети	1249	1269	1306
Транспорт, складиране и пощи	1000	1021	1040
Хотелиерство и ресторантьорство	953	957	999
Създаване и разпространение на информация и творчески продукти; далекосъобщения	3369	3393	3424
Финансови и застрахователни дейности	1788	1753	1741
Операции с недвижими имоти	1200	1194	1199
Професионални дейности и научни изследвания	1627	1593	1641
Административни и спомагателни дейности	1020	957	951
Държавно управление; държавно обществено осигуряване	2255	1663	1788
Образование	1795	1749	2011
Хуманно здравеопазване и социална работа	2050	2049	2165
Култура, спорт и развлечения	1551	1489	1532
Други дейности, неklasифицирани другаде	1031	1085	1055

¹ Предварителни данни.