

СОЦИАЛНО-ИКОНОМИЧЕСКИ ХАРАКТЕРИСТИКИ – СТЕПЕН НА ЗАВЪРШЕНО ОБРАЗОВАНИЕ, ИКОНОМИЧЕСКА АКТИВНОСТ НА НАСЕЛЕНИЕТО В ОБЛАСТ ТЪРГОВИЩЕ - ПРЕБРОЯВАНЕ 2021

Образователна структура на населението

Наблюдението на най-високата завършена степен на образование започва от преброяването, проведено през 1934 година. За целия период до 2021 г. образователната структура на населението на 7 и повече навършени години значително се подобрява, следвайки ясно изразена тенденция на увеличение на броя и дела на населението с висше и средно образование и намаляване на броя на хората с основно и по-ниско образование.

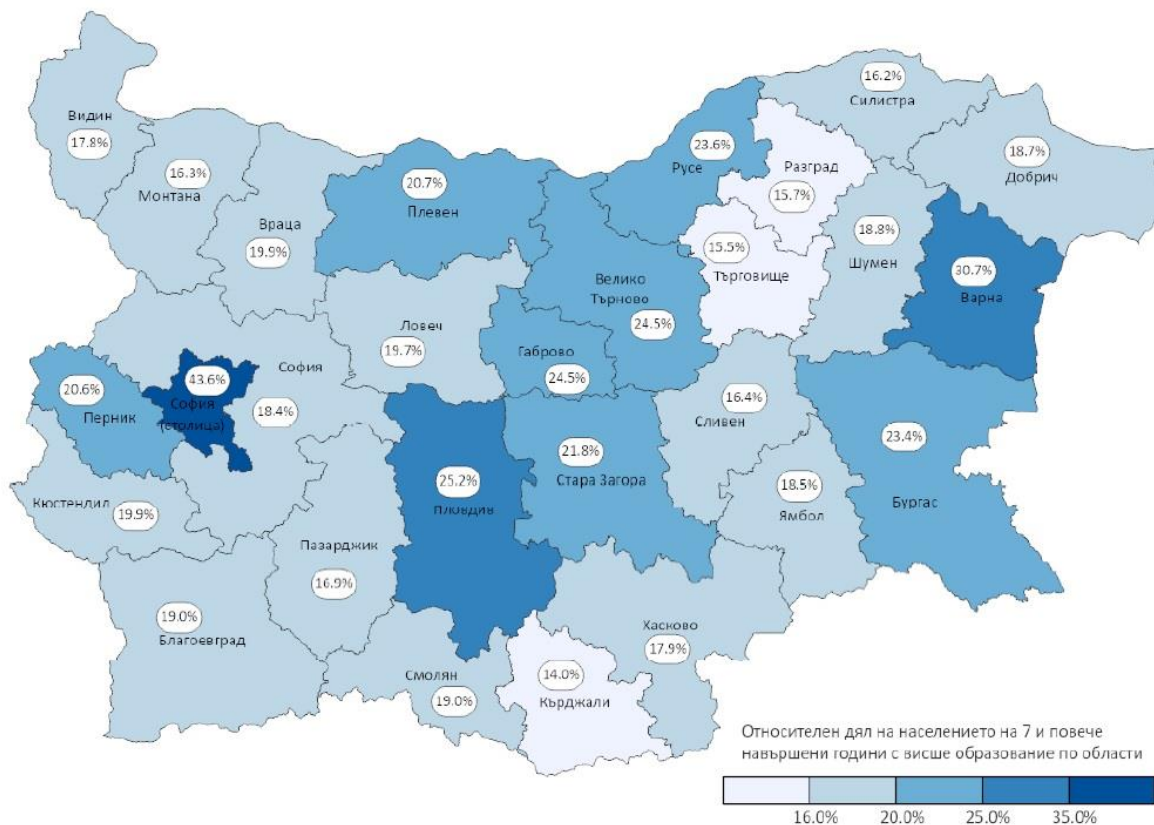
Към 7 септември 2021 г. броят на лицата с висше образование е 14.3 хил., или 15.5% от населението в област Търговище на възраст 7 и повече години. В сравнение с предходното преброяване относителният дял на лицата с висше образование се увеличава с 4.0 процентни пункта. Увеличава се и разликата между завършилите висше образование по пол. Относителният дял на жените с висше образование достига 18.6%, а на мъжете - 12.2%, като в сравнение с 2011 г. се увеличава съответно с 4.7 и 3.2 процентни пункта.

Значителни са различията и в образователната структура на лицата по местоживееене. Докато относителният дял на лицата с висше образование в градовете е 23.4%, то в селата е 5.4%, или над четири пъти по-малко.

В регионален аспект най-висок е относителният дял на висшистите в област София (столица) - 43.6%, следвана от областите Варна (30.7%) и Пловдив (25.2%), а най-нисък е в областите Кърджали (14.0%), Търговище (15.5%) и Разград (15.7%).

Най-голям е относителен дял на населението на 7 и повече навършени години с висше образование в община Търговище – 19.4%, най-малък в община Опака – 6.5%.

Фиг. 1. Относителен дял на населението на 7 и повече навършени години с висше образование по области към 7 септември 2021 година



Към 7 септември 2021 г. 39.6 хил. лица са със завършена най-висока степен средно образование. От тях 30.6% са завършили общообразователни (гимназиални) програми, а 69.4% - професионални програми, включващи придобиването на втора или трета степен на професионална квалификация, или еквивалентните в миналото техникуми и средни политехнически училища (СПТУ). Професионалното средно образование е по-разпространено при мъжете (59.1%) отколкото при жените (40.9%). Програми за професионално обучение след средно образование (IV степен професионална квалификация) са завършили 0.9 хил. лица, а 1.7 хил. лица са със завършен първи гимназиален етап на средното образование.

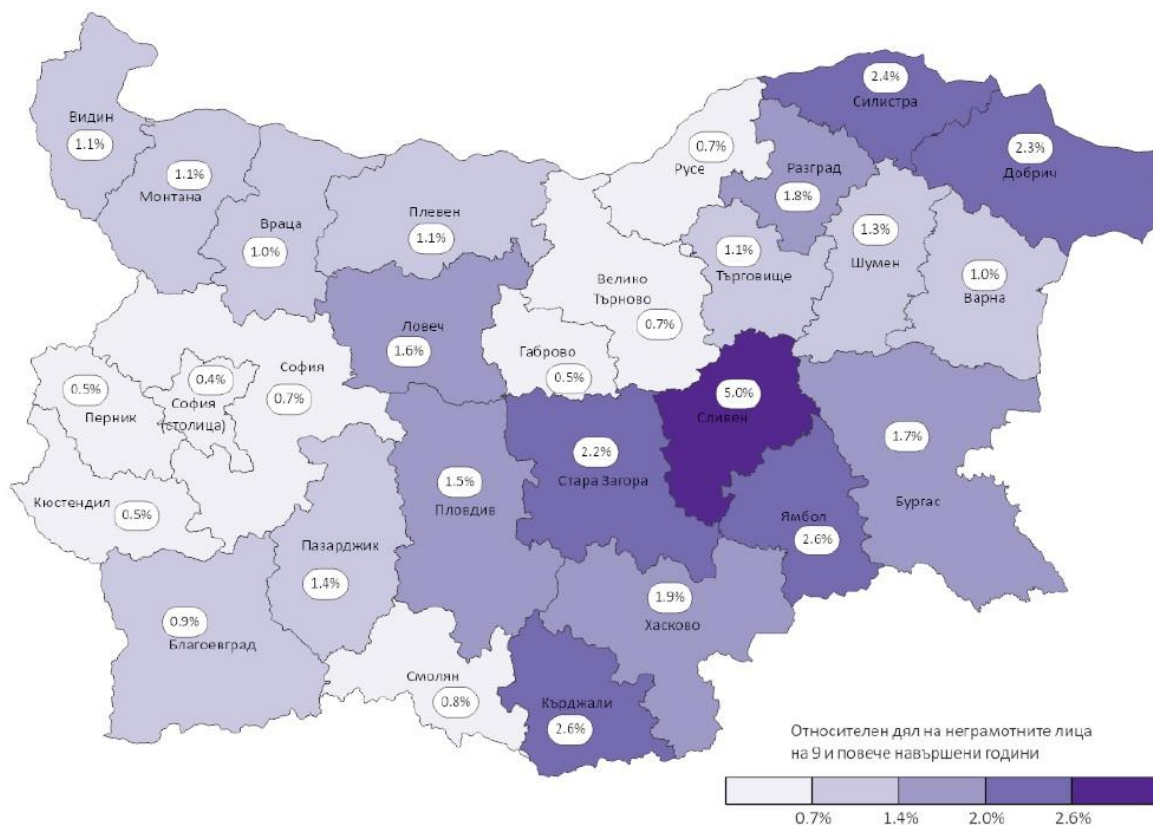
Продължава положителната тенденция на намаляване на лицата с ниско или без образование. Завършилите начално образование са 7.0 хил. лица; започналите, но незавършили начално образование са 4.2 хиляди и никога не посещавалите училище са 0.7 хиляди.

Грамотност на населението

Грамотността се дефинира като умението да се чете и пише и е традиционен въпрос в преброяванията на населението. В област Търговище относителният дял на неграмотните лица на 9 и повече навършени години е 1.1%. Най-малък за областта е относителният дял на неграмотните в община Търговище - 0.9%, а най-голям в общините Омуртаг (1.8%) и Антоново (1.7%).

Най-висок е относителният дял на неграмотните в областите Сливен (5.0%), Кърджали и Ямбол с по 2.6%, а най-нисък е в област София (столица) - 0.4%.

Фиг. 3. Относителен дял на неграмотните лица на 9 и повече навършени години по области към 7 септември 2021 година



Икономически характеристики на населението

Всички данни за икономическите характеристики на населението се отнасят до положението на лицата на пазара на труда през седмицата, предхождаща критичния момент на преброяването – 31 август – 6 септември 2021 година.

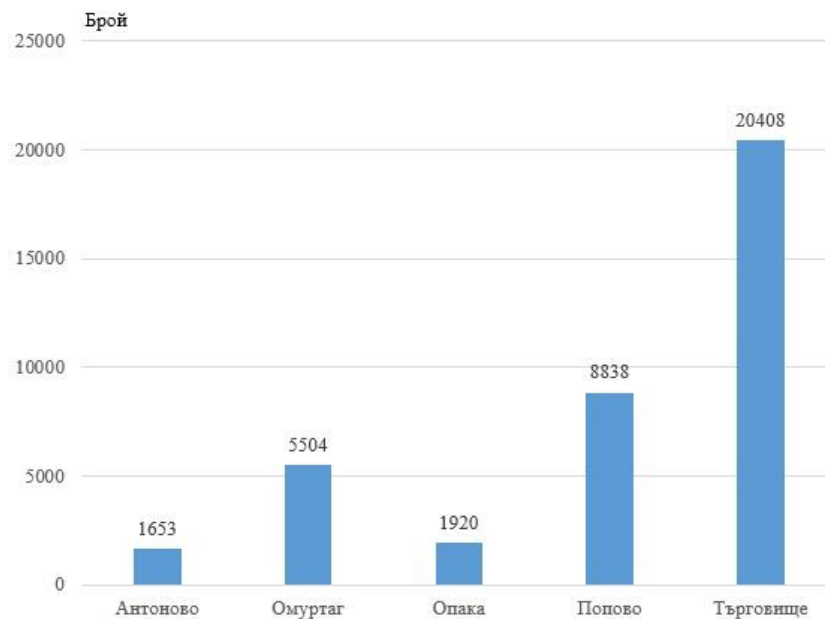
Икономически активното население обхваща всички лица на 15 и повече навършени години, които са заети или безработни през наблюдавания период.

През наблюдавания период в област Търговище има 39.7 хил. икономически активни лица на възраст 15 и повече навършени години, или 40.4% от населението на областта. От тях 32 739 са заети, а 6 917 са безработни. Спрямо 2011 г. броят на икономически активните лица намалява с 9.9 хил. души, или с 20.0%.

Икономически активни лица на възраст 15 - 64 навършени години

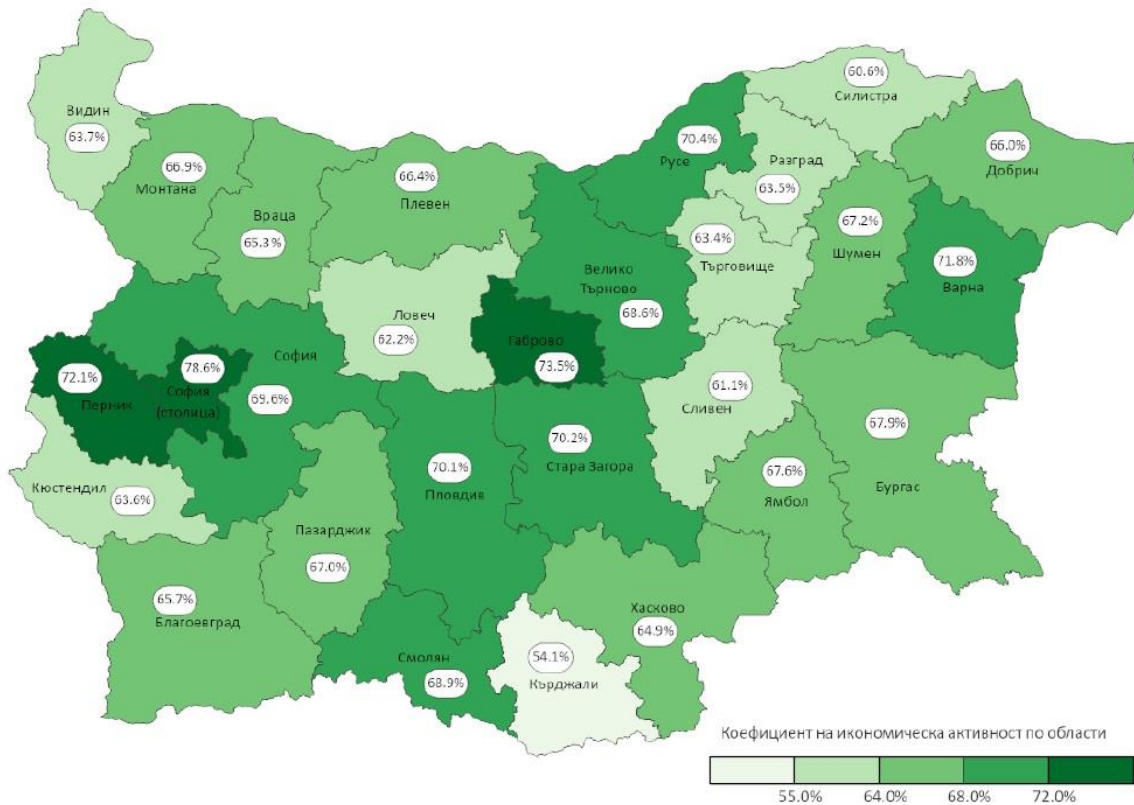
През наблюдавания период в област Търговище има 38.3 хил. икономически активни лица на възраст между 15 и 64 навършени години. Относителна мярка за степента на участие на населението в пазара на труда е коефициентът за икономическа активност, изчислен като отношение на броя на икономически активните лица към населението във възрастовата група 15 - 64 навършени години. За област Търговище коефициентът на икономическа активност е 63.4%.

Фиг. 4 Икономически активни лица на възраст 15 – 64 навършени години в област Търговище по общини



С най-висок коефициент на икономическа активност е област София (столица) - 78.6%, следвана от Габрово - 73.5%, и Перник - 72.1%. Най-нисък е този показател в областите Кърджали - 54.1%, Силистра - 60.6%, и Сливен - 61.1%.

Фиг. 5. Коефициент на икономическа активност по области през периода 31 август – 6 септември 2021 година

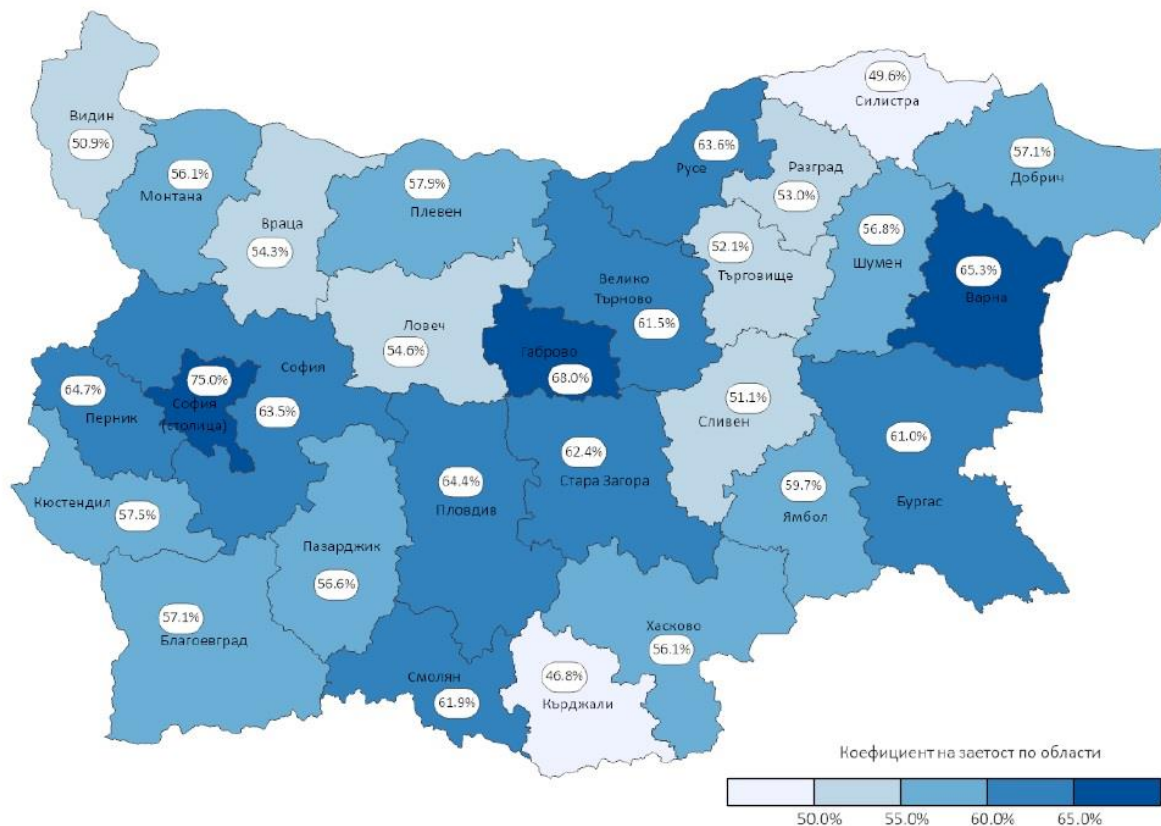


Заети лица на възраст 15 – 64 навършени години

От общия брой икономически активни лица в областта на възраст 15 - 64 години 31.5 хил. са заети. Коефициентът на заетост, изчислен като отношение на броя на заетите лица към населението във възрастовата група 15 - 64 навършени години, е 52.1%.

В регионален аспект най-висок е коефициентът на заетост в областите София (столица) - 75.0%, Габрово - 68.0%, и Варна - 65.3%, а най-нисък е в областите Видин - 50.9%, Силистра – 49.6%, и Кърджали - 46.8%. Общо в 21 области този показател е по-нисък от средния за страната.

Фиг. 6. Коефициент на заетост на лицата на възраст 15 - 64 навършени години по области през периода 31 август – 6 септември 2021 година

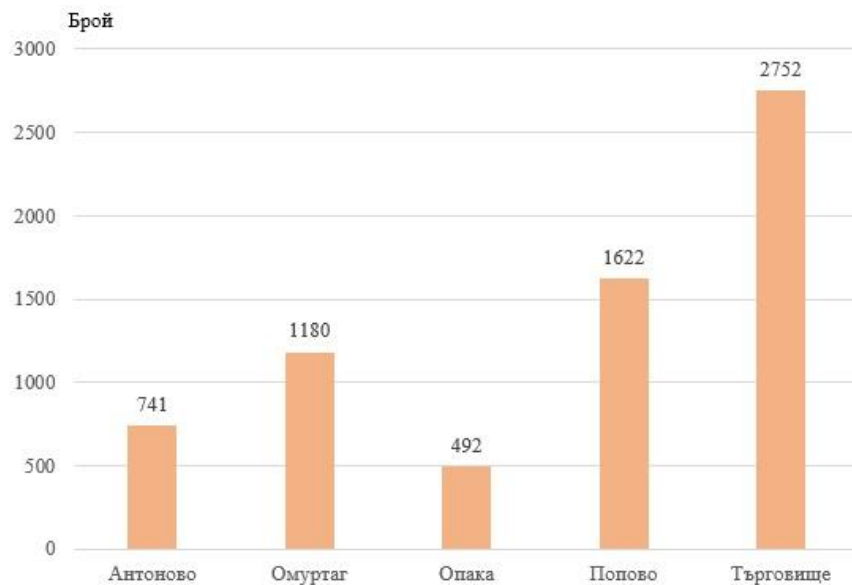


Безработни лица на възраст 15 – 64 навършени години

През наблюдавания период безработните лица на възраст 15 - 64 навършени години в област Търговище са 6.8 хиляди.

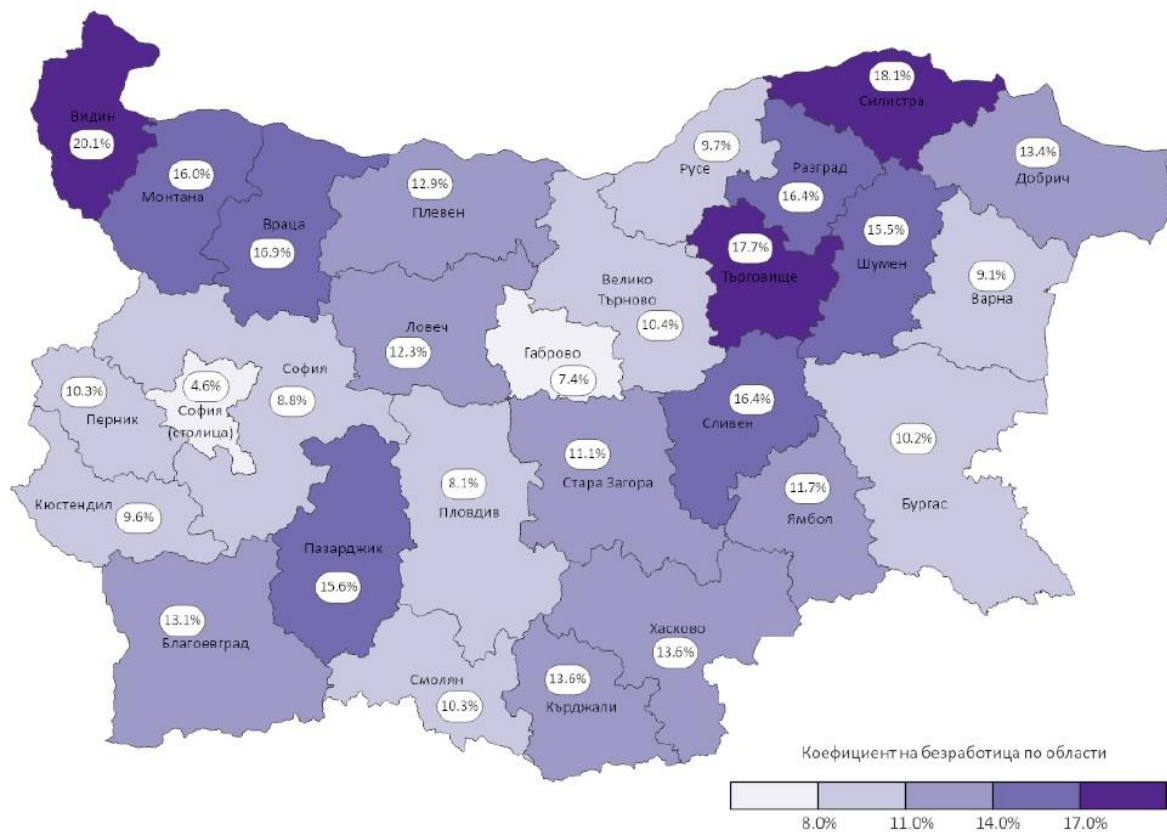
Коефициентът на безработица, изчислен като отношение на броя на безработните лица към икономически активното население във възрастовата група 15 - 64 навършени години, е 17.7% общо за областта.

Фиг. 7 Безработни лица на възраст 15 – 64 навършени години в област Търговище по общини



Коефициентът на безработица е най-нисък в областите София (столица) - 4.6%, Габрово - 7.4%, и Пловдив - 8.1%, а най-висок е във Видин - 20.1%, Силистра - 18.1%, и Търговище - 17.7%. В седем области този показател е по-нисък от средния за страната.

Фиг. 8. Коефициент на безработица по области през периода 31 август – 6 септември 2021 година



Икономически неактивни лица на възраст 15 - 64 навършени години

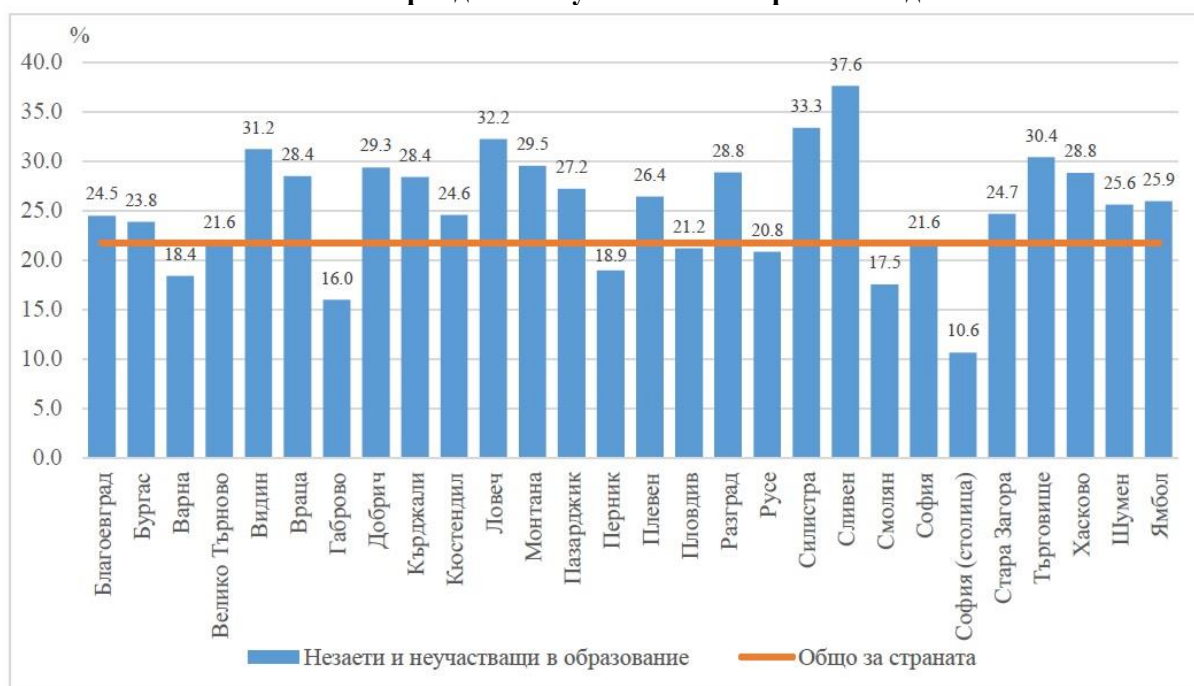
Икономически неактивното население на възраст 15 - 64 години в областта е 22.2 хил. души, или 36.6% от населението в тази възрастова група.

Незаети и неучащи на възраст 15 - 29 навършени години

През наблюдавания период незаетите и не участващи в образование и обучение от населението на възраст 15 - 29 навършени години в областта са 30.4% от населението на същата възраст.

В регионален аспект делът на лицата на възраст 15 - 29 навършени години, които не са заети и не участват в образование и обучение, е най-висок в областите Сливен (37.6%) и Силистра (33.3%), а най-нисък - в област София (столица) - 10.6%. Общо в 19 области този показател е над средния за страната.

Фиг. 9. Незаети и неучащи на възраст 15 - 29 навършени години по области за периода 31 август – 6 септември 2021 година



Отдел „Статистически изследвания – Търговище“ към ТСБ Североизток ще оповестява поэтапно резултатите от Преброяване на населението и жилищния фонд през 2021 година.