

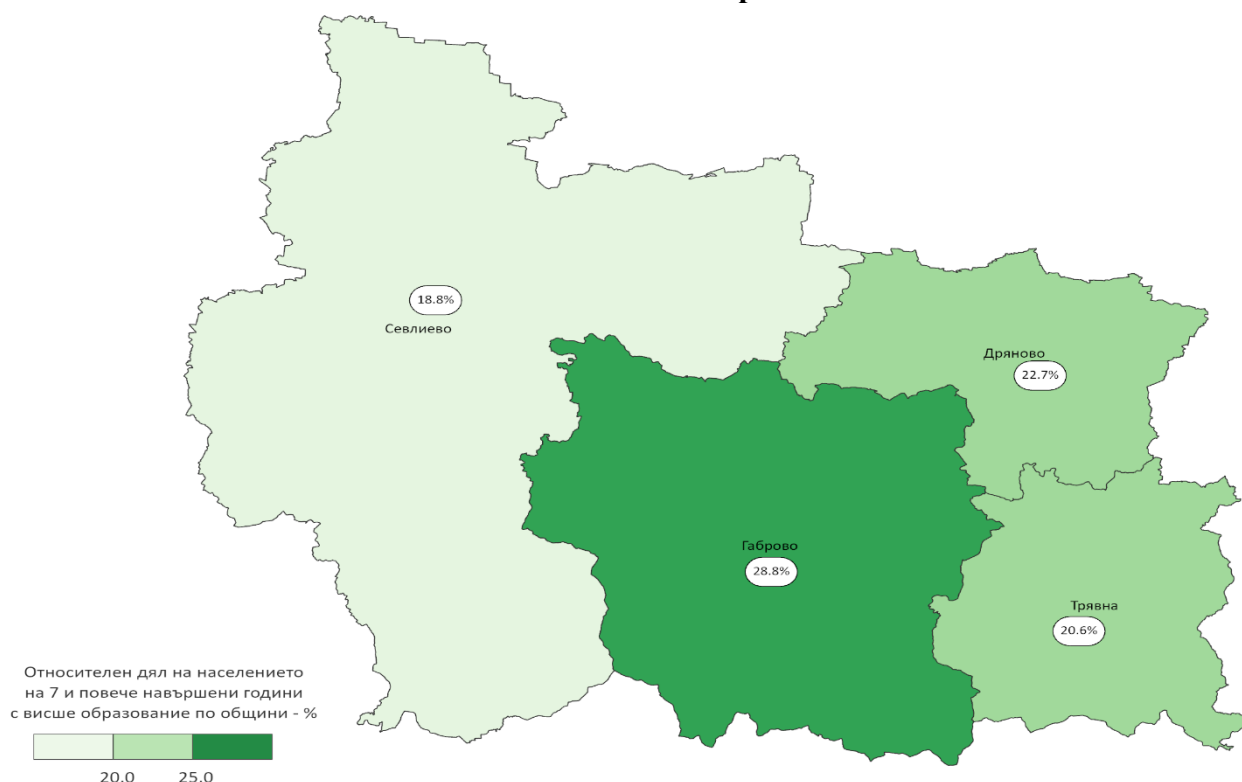
СОЦИАЛНО-ИКОНОМИЧЕСКА ХАРАКТЕРИСТИКА НА НАСЕЛЕНИЕТО КЪМ 7 СЕПТЕМВРИ 2021 Г. В ОБЛАСТ ГАБРОВО

Образователна структура на населението

От 1985 г. до 2021 г. в област Габрово образователната структура на населението на 7 и повече навършени години значително се подобрява, следвайки ясно изразена тенденция на увеличение на броя и дела на населението с висше и средно образование и намаляване на броя на хората с основно и по-ниско образование.

Към 7 септември 2021 г. в област Габрово броят на лицата с висше образование е 22 939, или всеки четвърти (24.5%) е висшист. В сравнение с предходното преброяване относителният дял на лицата с висше образование се увеличава с 6.0 процентни пункта. Увеличава се и разликата между завършилите висше образование по пол. Относителният дял на жените с висше образование достига 27.7%, а на мъжете - 21.0%, като в сравнение с 2011 г. при жените се увеличава със 7.0 процентни пункта, докато при мъжете - с 4.7 процентни пункта.

Фиг. 1. Относителен дял на населението на 7 и повече навършени години с висше образование по общини към 7 септември 2021 година



Значителни са различията и в образователната структура на лицата по местоживеење в област Габрово. Докато относителният дял на лицата с висше образование в градовете е 27.3%, то в селата е 13.8%.

В регионален аспект най-висок е относителният дял на висшистите в община Габрово - 28.8%, а най-нисък е в община Севлиево (18.8%).

Към 7 септември 2021 г. 48.3 хил. лица в област Габрово са със завършена най-висока степен средно образование. От тях 25.7% са завършили общообразователни (гимназиални) програми, а 74.3% - професионални програми, включващи придобиването на втора или трета степен на професионална квалификация, или еквивалентните в миналото техникуми и средни политехнически училища (СПТУ). Професионалното средно образование е по-разпространено при мъжете (50.9%) отколкото при жените (49.1%). Програми за професионално обучение след средно образование (IV степен професионална квалификация) са завършили 1 223 лица, а 1 561 лица са със завършен първи гимназиален етап на средното образование.

Продължава положителната тенденция на намаляване на лицата с ниско или без образование.

Завършилите начално образование са 3 519 лица; започналите, но незавършили начално образование са 3 128 и никога непосещавалите училище са 308.

В регионален аспект най-нисък е делът на лицата с начално и по-ниско образование в общините Трявна (5.7%) и Габрово (6.6%), а най-висок е в община Севлиево (9.5%).

Грамотност на населението

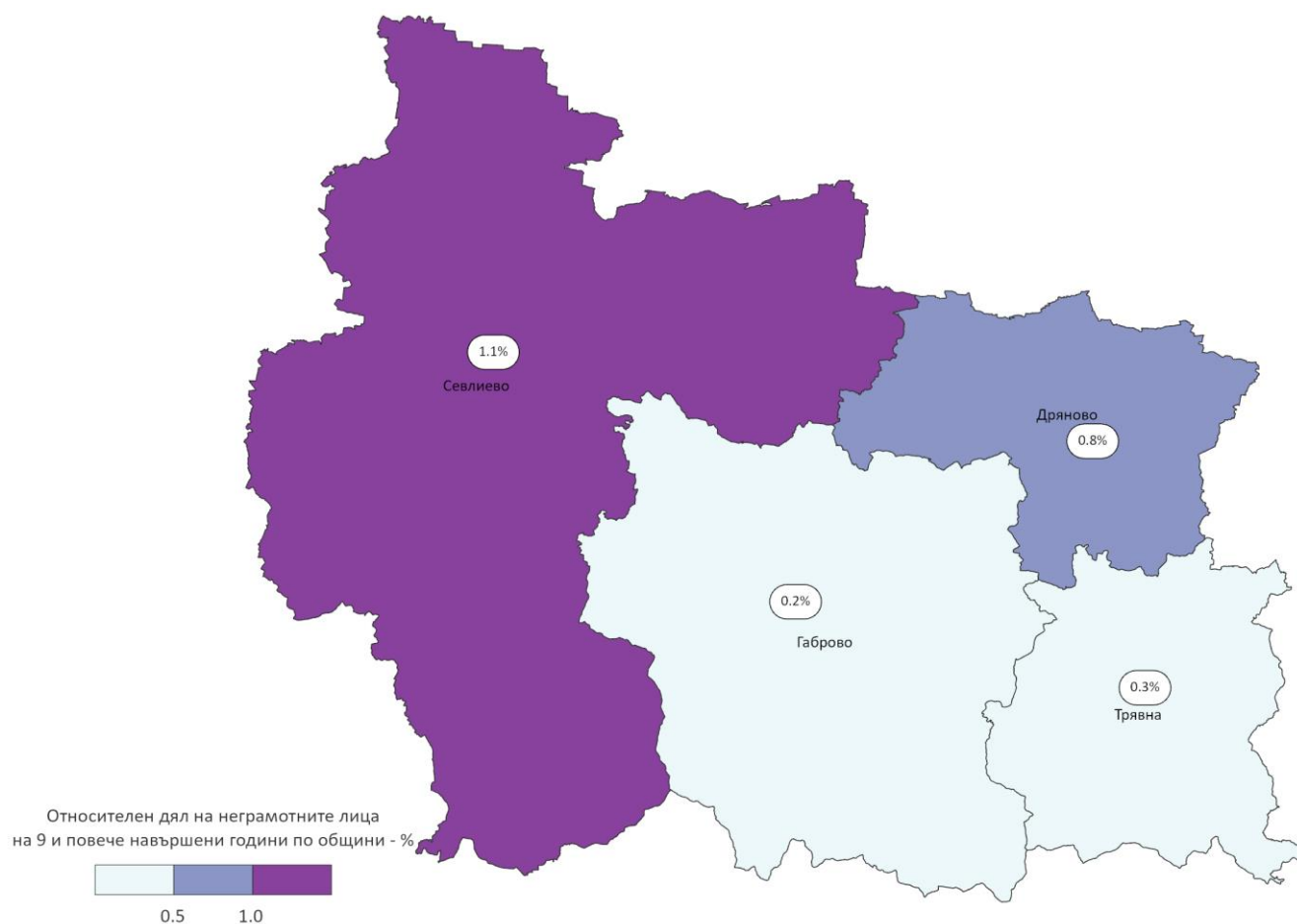
Грамотността се дефинира като умението да се чете и пише и е традиционен въпрос в преброяванията на населението. През 2011 г. 0.5% от населението на 9 и повече навършени години в област Габрово е било неграмотно и този дял остава непроменен през 2021 година.

Делът на неграмотното население е по-висок в селата (1.6%) отколкото в градовете (0.3%).

Най-висок е относителният дял на неграмотните в община Севлиево (1.1%), а най-нисък е в община Габрово - 0.2%.

ТЕРИТОРИАЛНО СТАТИСТИЧЕСКО БЮРО - СЕВЕР
ОТДЕЛ „СТАТИСТИЧЕСКИ ИЗСЛЕДВАНИЯ - ГАБРОВО“

Фиг. 2. Относителен дял на неграмотните лица на 9 и повече навършени години по общини към 7 септември 2021 година



Икономически характеристики на населението

Всички данни за икономическите характеристики на населението се отнасят до положението на лицата на пазара на труда през седмицата, предхождаща критичния момент на преброяването – 31 август - 6 септември 2021 година.

Икономически активното население обхваща всички лица на 15 и повече навършени години, които са заети или безработни през наблюдавания период. През наблюдавания период в областта има 44 330 икономически активни лица на възраст 15 и повече навършени години, или 45.1% от населението на областта. От тях 41 158 са заети, а 3 172 са безработни.

Спрямо 2011 г. броят на икономически активните лица намалява с 10 920 души, или с 19.8%.

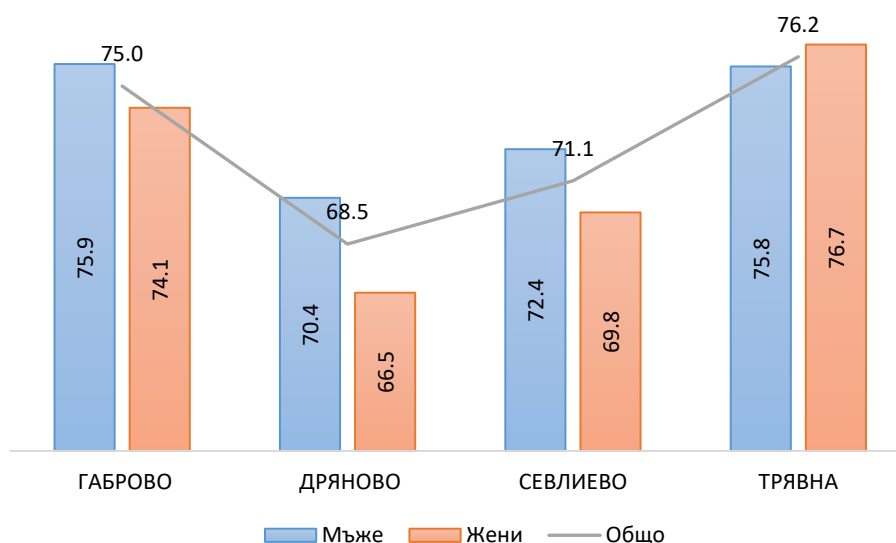
Икономически активни лица на възраст 15 - 64 навършени години

През наблюдавания период в областта има 41 983 икономически активни лица на възраст между 15 и 64 навършени години. Относителна мярка за степента на участие на населението в пазара на труда е коефициентът за икономическа активност, изчислен като отношение на броя на икономически активните лица към населението във възрастовата група 15 - 64 навършени години.

Общо за областта коефициентът на икономическа активност е 73.5% (74.4% за мъжете и 72.5% за жените).

С най-висок коефициент на икономическа активност е община Трявна - 76.2%, следвана от община Габрово - 75.0%. Най-нисък е този показател в община Дряново - 68.5%.

Фиг. 3. Коефициент на икономическа активност по общини през периода 31 август – 6 септември 2021 година



Заети лица на възраст 15 - 64 навършени години

От общия брой икономически активни лица на възраст 15 - 64 години в област Габрово 38 870 са заети.

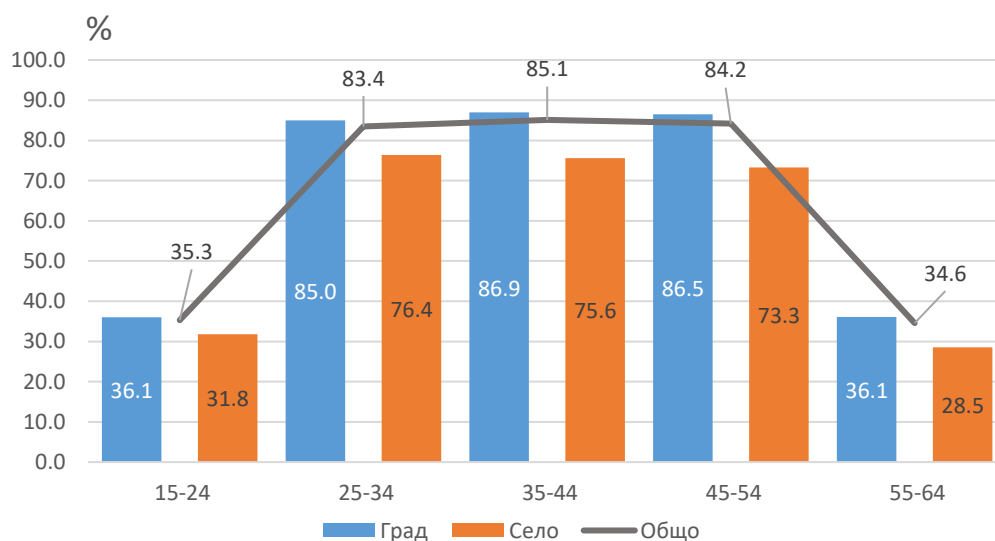
Жените са 18 986, или 48.8%, а мъжете - 19 884, или 51.2%.

Коефициентът на заетост, изчислен като отношение на броя на заетите лица към населението във възрастовата група 15 - 64 навършени години, е 68.0%. Коефициентът на заетост при мъжете е по-висок от този при жените, съответно 68.5% и 67.5%.

Повъзрастовите коефициенти на заетост показват, че участието в пазара на труда е най-ниско във възрастовата група 15 - 24 навършени години (29.3%). С повишаване на възрастта показателят се увеличава, като най-висока е стойността му при лицата на възраст 45 - 54 навършени години (79.3%).

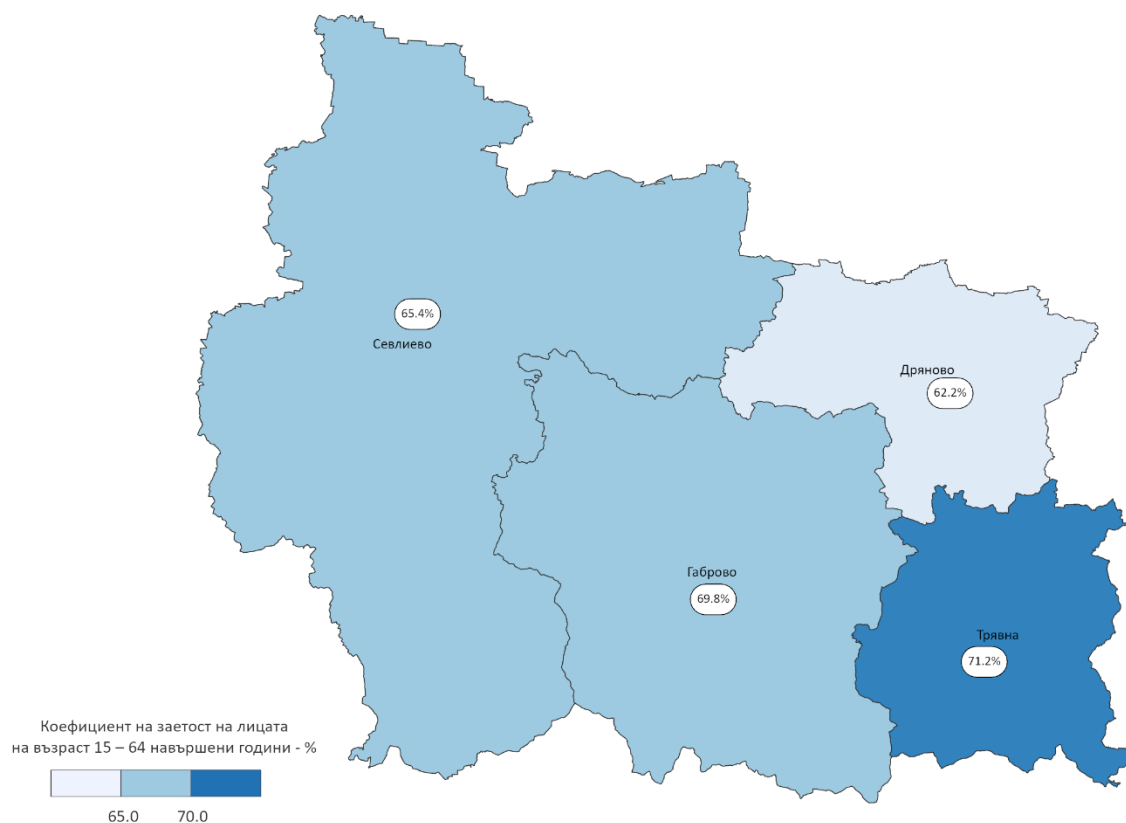
Коефициентът на заетост е по-нисък в селата отколкото в градовете във всички възрастови групи.

Фиг. 4. Повъзрастови коефициенти на заетост в област Габрово по местоживеене през периода 31 август - 6 септември 2021 година



С най-висок коефициент на заетост е община Трявна - 71.2%, а най-нисък е в община Дряново - 62.2%.

Фиг. 5. Коефициент на заетост на лицата на възраст 15 - 64 навършени години по общини през периода 31 август - 6 септември 2021 година



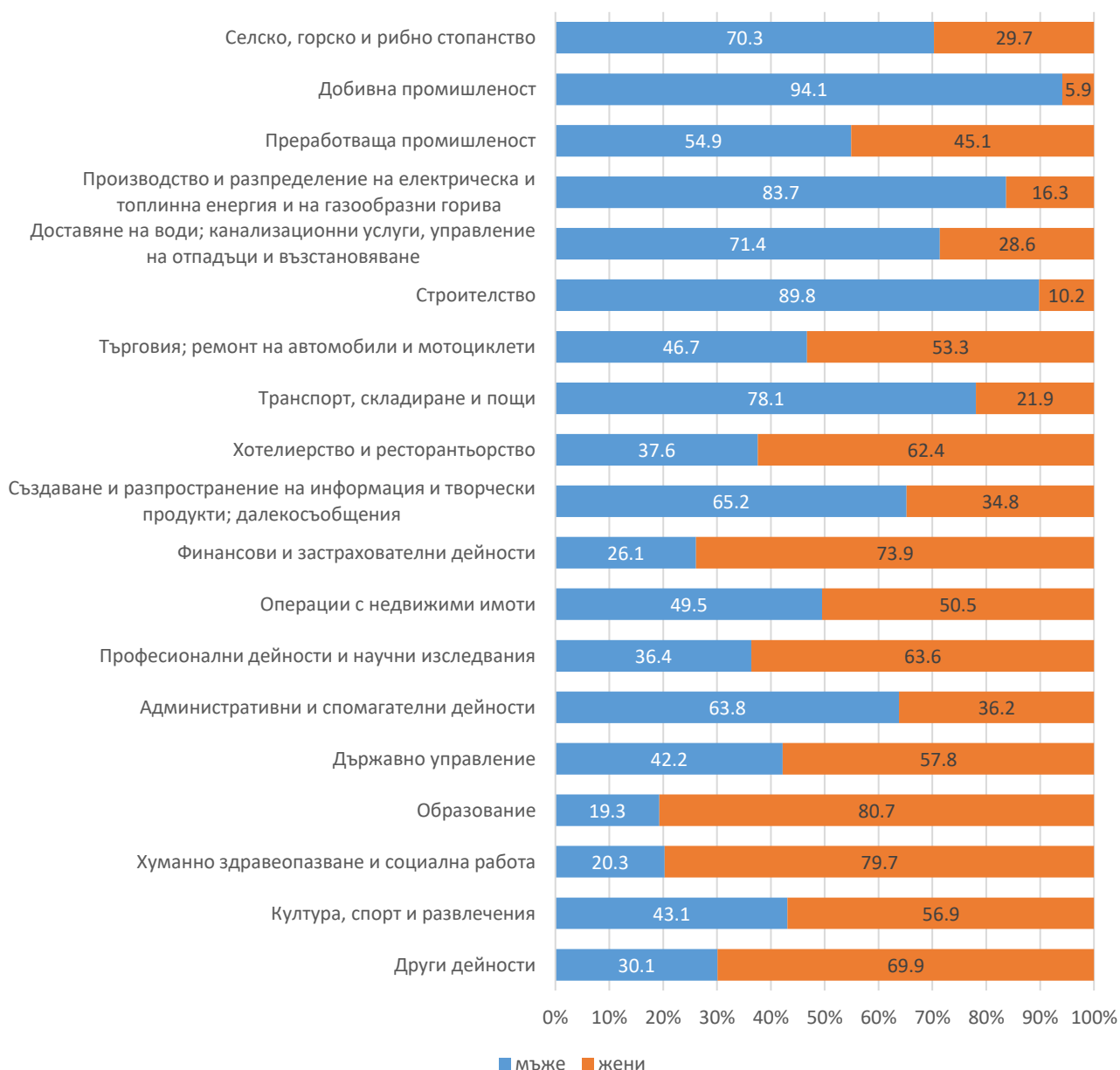
През наблюдавания период с висше образование са 13 687 души, или 35.2% от заетите. Образователният статус на заетите жени е по-висок в сравнение с този на заетите мъже. Делът на жените с висше образование от всички заети жени е 43.2%, съответно 27.5% при мъжете.

През наблюдавания период най-много лица са заети в икономическите дейности „Преработваща промишленост“ - 15 891 души, или 40.9%, „Търговия, ремонт на автомобили и мотоциклети“ - 5 395, или 13.9%, и „Държавно управление“ - 2 276, или 5.9% от заетите лица на възраст 15 - 64 навършени години.

Налице са различия по пол между заетите в отделните икономически дейности. Мъжете преобладават в икономически дейности като „Добивна промишленост“, „Строителство“, „Производство и разпределение на електрическа и топлинна енергия и на газообразни горива“ и „Транспорт, складиране и пощи“, а жените преобладават в икономическите дейности „Образование“, „Хуманно здравеопазване и социална работа“ и „Финансови и застрахователни дейности“.

ТЕРИТОРИАЛНО СТАТИСТИЧЕСКО БЮРО - СЕВЕР
ОТДЕЛ „СТАТИСТИЧЕСКИ ИЗСЛЕДВАНИЯ - ГАБРОВО“

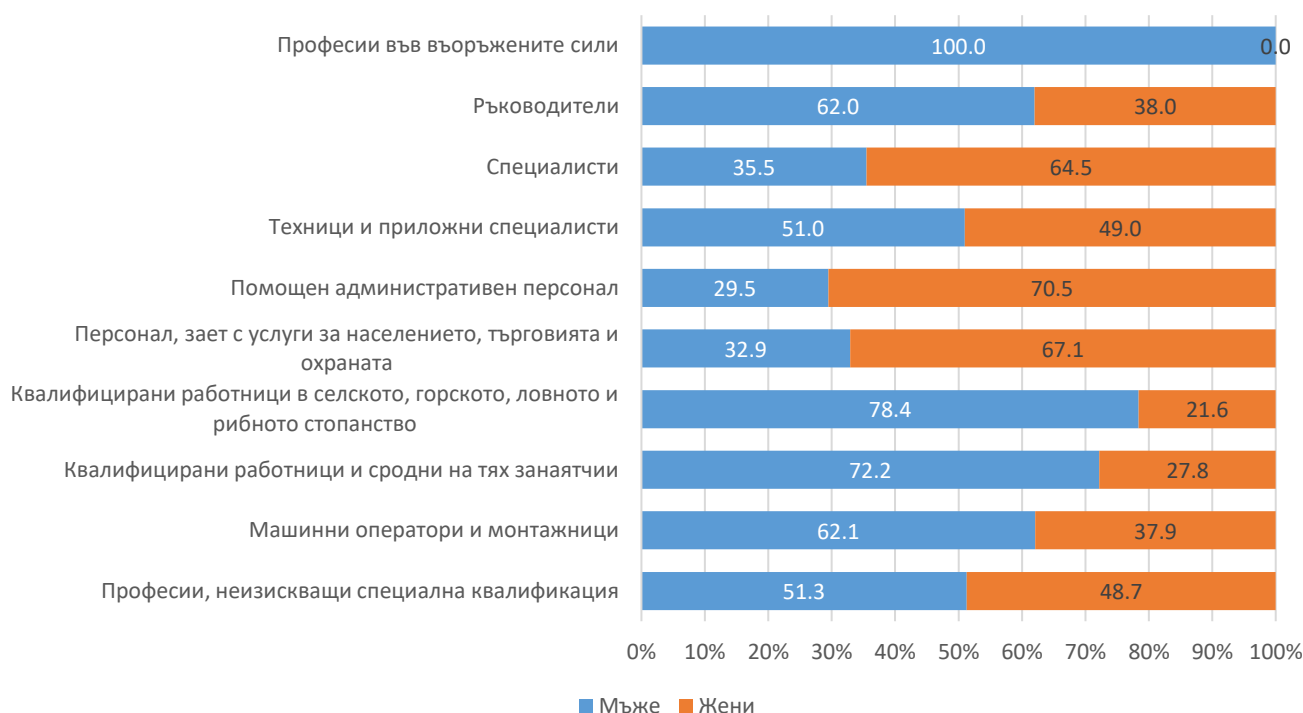
Фиг. 6. Разпределение на заетите лица на възраст 15 - 64 навършени години в област Габрово по икономически дейности и пол през периода 31 август - 6 септември 2021 година



ТЕРИТОРИАЛНО СТАТИСТИЧЕСКО БЮРО - СЕВЕР
ОТДЕЛ „СТАТИСТИЧЕСКИ ИЗСЛЕДВАНИЯ - ГАБРОВО“

Разпределението по професии показва, че най-много заети има в клас „квалифицирани работници и сродни на тях занаятчии“ (18.3%), „персонал, зает с услуги за населението, търговията и охраната“ и „машинни оператори и монтажници“ (с по 15.7%). И тук се наблюдават съществени различия по пол.

Фиг. 7. Разпределение на заетите лица на възраст 15 - 64 навършени години в област Габрово по професии и пол през периода 31 август - 6 септември 2021 година



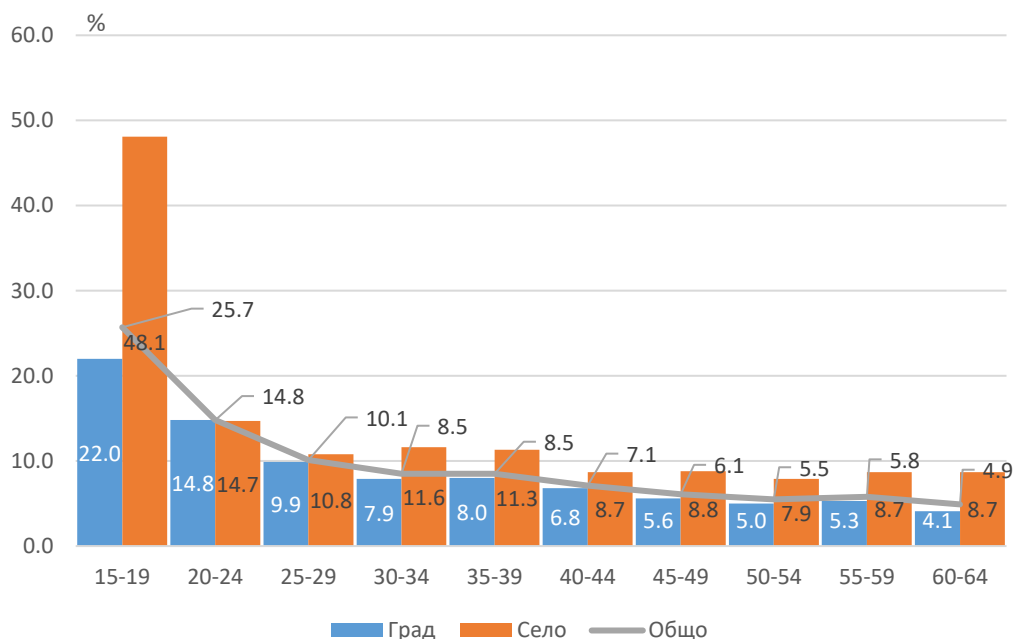
Безработни лица на възраст 15 - 64 навършени години

През наблюдавания период безработните лица на възраст 15 - 64 навършени години в област Габрово са 3 113 души. Жените са 1 382, или 44.4%, а мъжете 1 731, или 55.6%.

Коефициентът на безработица, изчислен като отношение на броя на безработните лица към икономически активното население във възрастовата група 15 - 64 навършени години, е 7.4% общо за областта, съответно 8.0% за мъжете и 6.8% за жените. По този показател област Габрово се нарежда на второ място след област София (столица).

Повъзрастовите коефициенти на безработица показват, че най-висок е дялът на безработните във възрастовата група 15 - 19 години (25.7%). С нарастване на възрастта стойността на показателя намалява. Коефициентът на безработица е по-нисък в градовете отколкото в селата във всички възрастови групи.

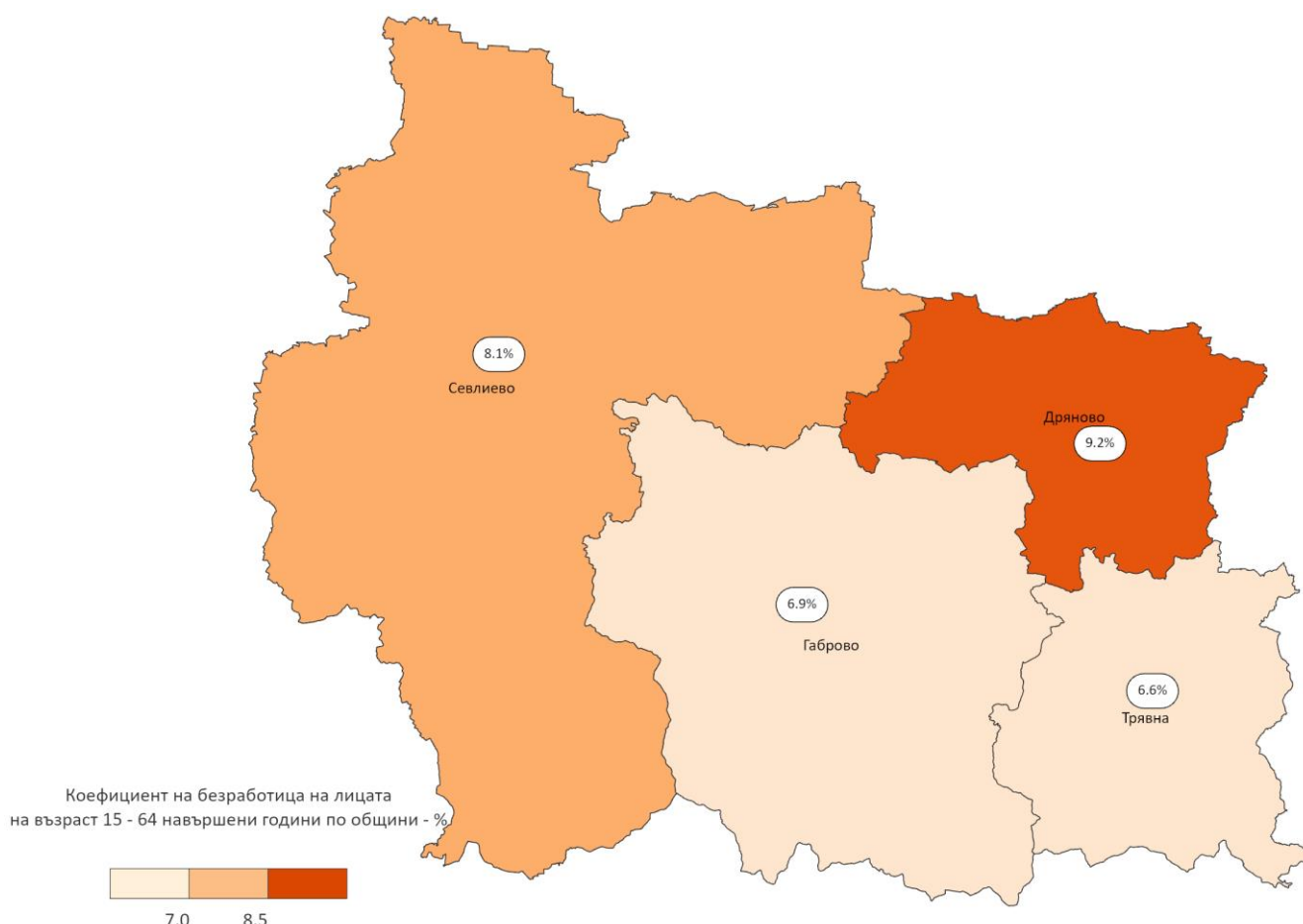
Фиг. 8. Повъзрастови коефициенти на безработица в градовете и селата в област Габрово през периода 31 август - 6 септември 2021 година



Най-висок е делът на безработните със средно образование – 55.7% от всички безработни, следван от тези с висше и основно, съответно 20.3% и 20.2%. Най-висок е делът на безработните мъже сред средните – 62.2%, а най-нисък при жените със средно образование (37.8%).

Коефициентът на безработица за лицата на възраст 15 - 64 със завършено висше образование е 4.4%, като при мъжете е 4.5%, а при жените 4.3%. За лица с начално и по-ниско образование коефициентът на безработица е 44.9%, съответно 40.8% за мъжете и 48.6% за жените.

Фиг. 10. Коефициент на безработица по общини през периода 31 август - 6 септември 2021 година



Коефициентът на безработица е най-нисък в община Трявна - 6.6%, а най-висок е в Дряново – 9.2%. В две общини този показател е по-нисък от средния за областта.

Икономически неактивни лица на възраст 15 64 навършени години

Икономически неактивното население на възраст 15 - 64 години е 15 172 души, или 26.5% от населението в тази възрастова група. От тях 4 328 са учащи, 4 559 - пенсионери, 225 - лица, получаващи доходи от собственост, и 6 060 са „други“.

Най-висок е дялът на икономически неактивното население със средно образование - 60.1%. Следват лицата с основно (20.4%) и с висше образование (16.1%).



ТЕРИТОРИАЛНО СТАТИСТИЧЕСКО БЮРО - СЕВЕР
ОТДЕЛ „СТАТИСТИЧЕСКИ ИЗСЛЕДВАНИЯ - ГАБРОВО“

Графикът за публикуване на данните може да намерите на следния линк: [Календар за публикуване на данните от Преброяване 2021](#). Основни данни от преброяването ще бъдат публикувани в Информационна система ИНФОСТАТ, както и ще бъдат предоставяни по заявки на потребители в съответствие със Списъка на стандартните статистически показатели и Правилника за предоставяне на статистически продукти и услуги.

Образователна структура на населението в област Габрово по пол и местоживеење към 7 септември 2021 година

(Брой)

Образователна степен	Общо	По пол		По местоживеење	
		Мъже	Жени	в градовете	в селата
Висше - степен „доктор“	427	268	159	367	60
Висше - степен „магистър“	13455	5525	7930	12149	1306
Висше - степен „бакалавър“	6288	2655	3633	5520	768
Висше - степен „професионален бакалавър“	2769	818	1951	2273	496
Професионално образование с прием след средно образование (IV степен ПК)	1223	557	666	1035	188
Средно специално (техникум, професионална гимназия III степен ПК)	25766	13529	12237	21341	4425
Средно професионално-техническо (СПТУ, професионална гимназия II степен ПК)	10115	6328	3787	7567	2548
Средно общо (гимназиално) образование	12381	4729	7652	9717	2664
Първи гимназиален етап на средното образование	1561	796	765	1291	270
Професионално -техническо (ПТУ) след завършване на основно образование (степен I на ПК)	493	268	225	337	156
Професионално -техническо (ПТУ) с прием след VI/VII клас (I степен на ПК)	207	94	113	136	71
Основно образование	11837	5188	6649	7546	4291
Начално (начален етап на основното образование)	3519	1629	1890	2577	942
Незавършен начален етап на основното образование	3128	1598	1530	2434	694
Никога не посещавал/а училище	308	147	161	113	195
Дете на 7 години, което още не посещава училище	26	15	11	16	10

Таблица 2

**Грамотност на населението в област Габрово на 9 и повече навършени години
по общини и пол към 7 септември 2021 година**

(Брой)

Общини	Общо		Мъже		Жени	
	Грамотни	Неграмотни	Грамотни	Неграмотни	Грамотни	Неграмотни
Общо за областта	91499	478	43139	220	48360	258
Габрово	48546	105	22717	54	25829	51
Дряново	7173	55	3413	23	3760	32
Севлиево	27077	296	12920	131	14157	165
Трявна	8703	22	4089	12	4614	10