

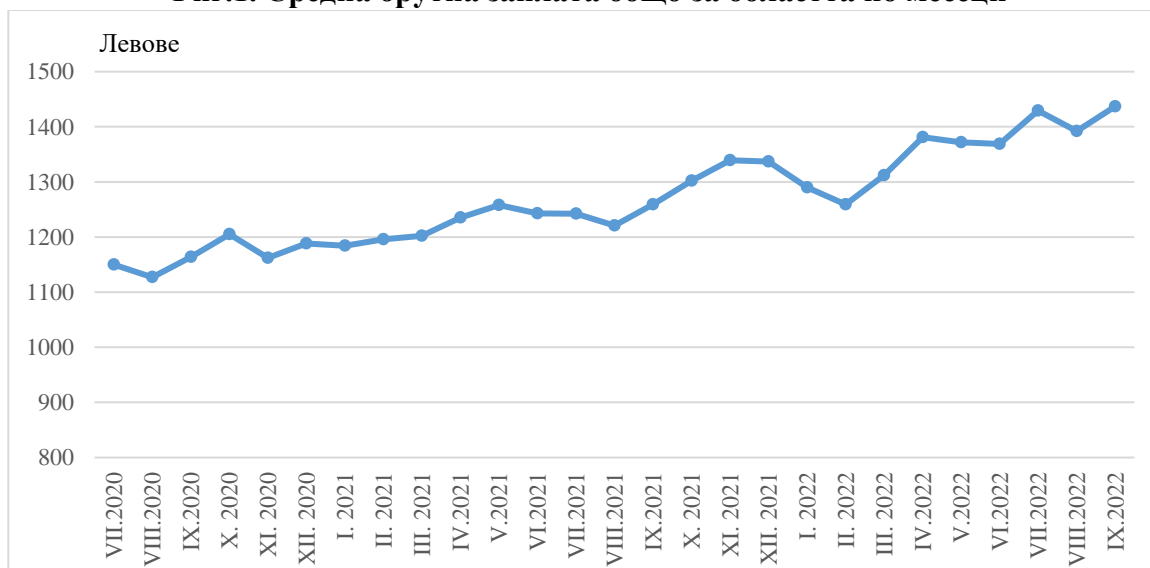
## НАЕТИ ЛИЦА И СРЕДНА БРУТНА РАБОТНА ЗАПЛАТА ПРЕЗ ТРЕТОТО ТРИМЕСЕЧИЕ НА 2022 Г. В ОБЛАСТ РУСЕ

По предварителни данни към края на септември 2022 г. наетите лица по трудово и служебно правоотношение в област Русе са 62.8 хиляди. Спрямо края на юни 2022 г. наетите лица намаляват с 1.1%, а в сравнение със същия период на предходната година (септември 2021 г.) броят им е почти без промяна. В обществения сектор на област Русе в края на септември работят 13.9 хил. души, а в частния сектор - 48.9 хил., или 77.8% от всички наети лица в областта.

В сектора на услугите към края на септември 2022 г. работят най-голям брой от наетите лица - 34.5 хил. или 54.9%, в индустрията - 25.4 хил., а в селското, горското и рибното стопанство - 3.0 хиляди. Работещите в предприятията от преработващата промишленост (20.7 хил.) представляват 81.8% от общия брой на наетите в сектор „Индустрия“. В сектора на услугите най-голям относителен дял заема икономическа дейност „Търговия; ремонт на автомобили и мотоциклети“ - 24.7% от всички наети в сектора.

През третото тримесечие на 2022 г. средната месечна работна заплата на наетите лица по трудово и служебно правоотношение в област Русе е 1 420 лева. Спрямо второто тримесечие на 2022 г. средната брутна заплата за тримесечието се увеличава с 46 лв., а в сравнение с третото тримесечие на 2021 г. се увеличава със 180 лева. Средната месечна работна заплата за юли е 1 429 лв., за август - 1 392 лв. и за септември - 1 437 лева.

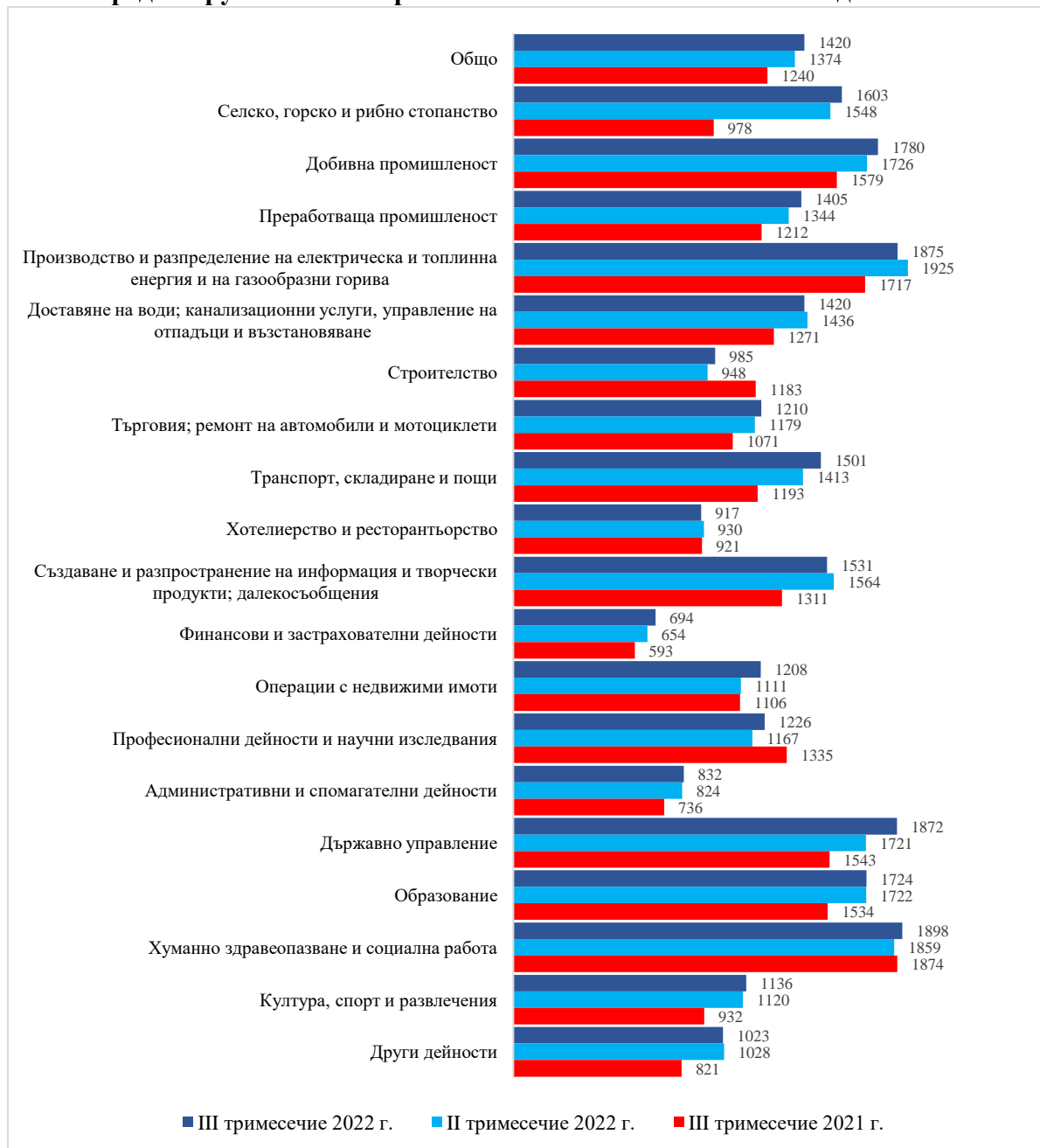
**Фиг.1. Средна брутна заплата общо за областта по месеци**



ТЕРИТОРИАЛНО СТАТИСТИЧЕСКО БЮРО - СЕВЕР  
ОТДЕЛ „СТАТИСТИЧЕСКИ ИЗСЛЕДВАНИЯ - РУСЕ“

В общественния сектор средната работна заплата за периода юли - септември 2022 г. е 1 680 лв., а в частния сектор - 1 347 лв. В сравнение с предходното тримесечие средната работна заплата в общественния сектор на областта се увеличава с 45 лв., а в частния - с 46 лв.

**Фиг. 2. Средна брутна месечна работна заплата по икономически дейности – левове**

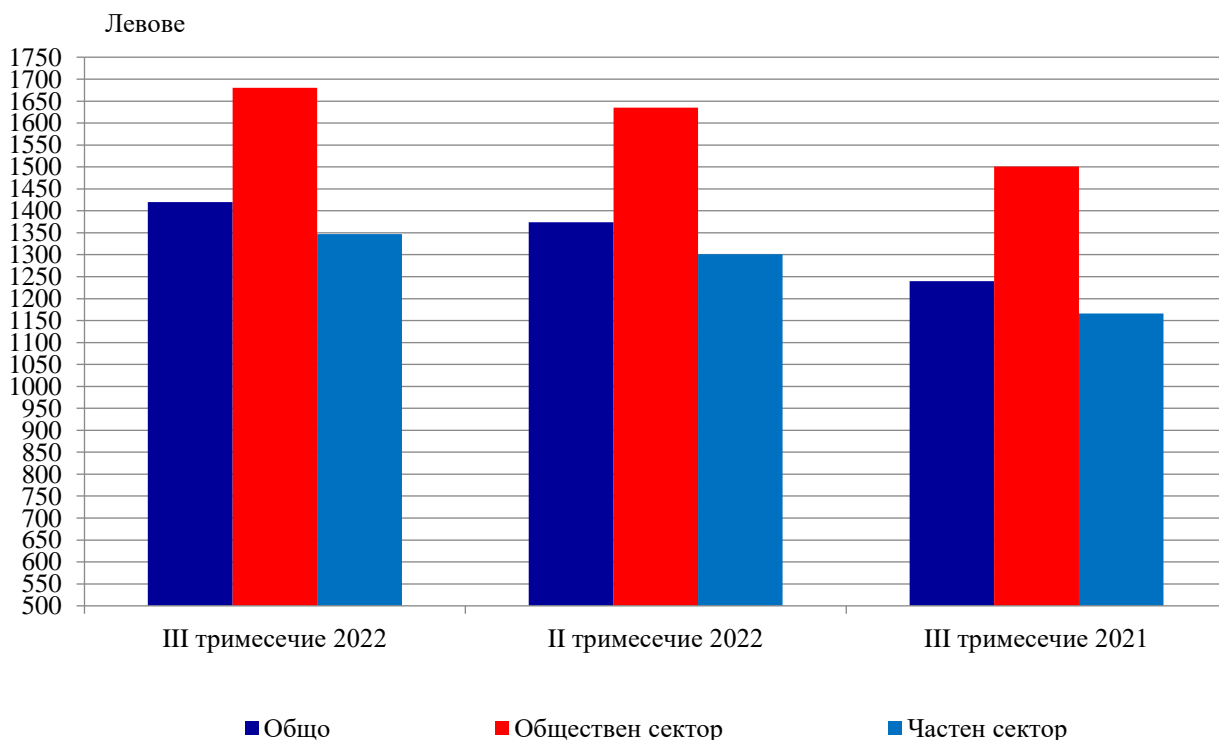


ТЕРИТОРИАЛНО СТАТИСТИЧЕСКО БЮРО - СЕВЕР  
ОТДЕЛ „СТАТИСТИЧЕСКИ ИЗСЛЕДВАНИЯ - РУСЕ“

Най-високо средномесечно трудово възнаграждение през третото тримесечие на 2022 г. са получили наетите лица в икономически дейности Хуманно здравеопазване и социална работа“ – 1 898 лв., „Производство и разпределение на електрическа и топлинна енергия и на газообразни горива“ - 1 875 лв. „ и „Държавно управление“ – 1 872 лв. През това тримесечие най-ниско платени са били наетите лица в икономическа дейност „Финансови и застрахователни дейности“ – 694 лв., „Административни и спомагателни дейности” - 832 лв. и „Хотелиерство и ресторантьорство“ – 917 лв.

По размер на средната месечна работна заплата през третото тримесечие на 2022 година Русенска област заема девето място сред 28-те области на страната. С най-висока средна месечна заплата е област София (столица) – 2 390 лв., следвана от област София – 1 618 лв. и област Враца - 1 614 лв. С най-ниска средна месечна заплата са областите: Кюстендил – 1 161 лв., Благоевград – 1 171 лв. и Хасково – 1 187 лв. За наблюдавания период средната месечна работна заплата за страната е 1 743 лв. - с 323 лв. или 22.7% по-висока от тази за област Русе.

**Фиг. 3. Средна брутна месечна работна заплата по сектори**





### Методологични бележки

Данните са получени от тримесечното Наблюдение на наетите лица, отработеното време, средствата за работна заплата и други разходи за труд, което има за цел да изследва текущото състояние и динамика на основни аспекти на пазара на труда. Наблюдението е репрезентативно, като се използва стратифицирана случайна извадка от предприятия. Генералната съвкупност се стратифицира по следните критерии: териториален признак - 28 административни области, икономическа дейност по КИД - 2008, размер на предприятието според броя на наетите лица.

Методологията на тримесечното наблюдение на наетите лица, отработеното време, средствата за работна заплата и други разходи за труд, както и актуални данни, могат да бъдат намерени на интернет страницата на НСИ : <http://www.nsi.bg/sites/методология>; <http://www.nsi.bg/данни>.