

ПРЕБРОЯВАНЕ НА НАСЕЛЕНИЕТО В ОБЛАСТ ВАРНА КЪМ 7 СЕПТЕМВРИ 2021 Г. - ИКОНОМИЧЕСКА АКТИВНОСТ И СТЕПЕН НА ЗАВЪРШЕНО ОБРАЗОВАНИЕ

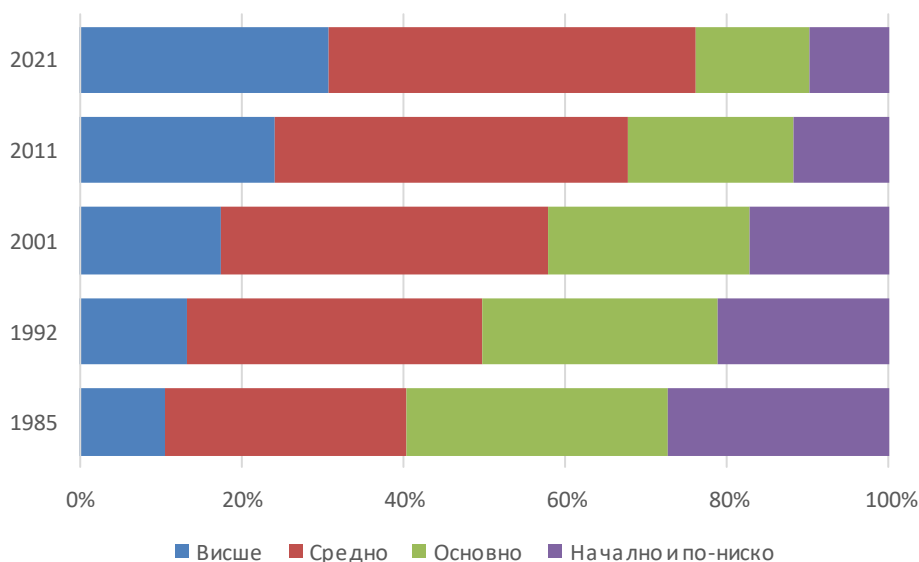
Окончателни данни

От 7 септември до 10 октомври 2021 г. се проведе 18-о преброяване на населението и жилищния фонд в България. Правим преброявания на всеки десет години, за да предоставим детайлна картина на населението и условията, при които живее, и макар това да е снимка към определен момент, тя показва как се изменяме през десетилетията между преброяванията.

Население по степен на образование

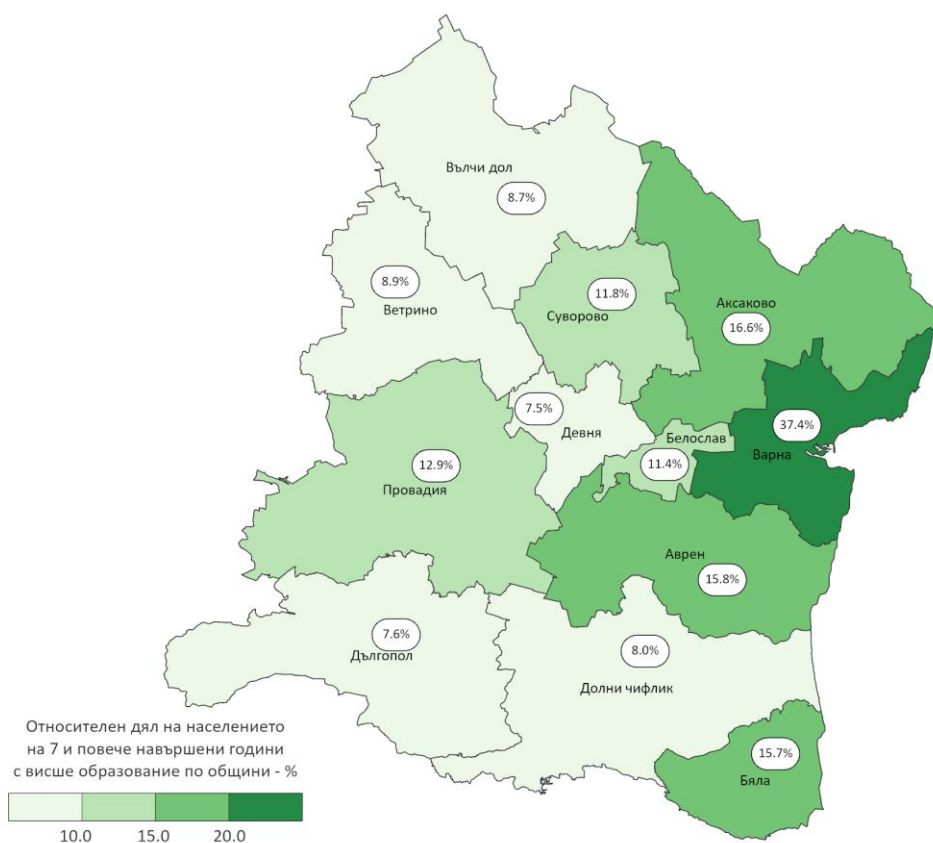
Данните от преброяванията на населението дават възможност да се характеризира образователното равнище на населението към даден момент. През последните години се наблюдава тенденция на увеличение на броя и дела на населението с висше и средно образование и намаляване на броя на хората с основно и по-ниско образование.

Фиг. 1. Образователна структура на населението на 7 и повече навършени години в област Варна по години на преброяванията



Към 7 септември 2021 г. броят на лицата с висше образование в област Варна е 123 625 (30.7%), като за периода между последните две преброявания той нараства с над 19 хил., или 6.9 процентни пункта. Намалява броят на населението със средно образование до 181 899 (45.1%), с основно образование до 55 848 (13.8%), с начално и по-ниско образование до 39464 души.

Фиг. 2. Относителен дял на населението на 7 и повече навършени години в област Варна с висше образование към 7 септември 2021 г. по общини



За първи път при преброяването през 2011 е включена категорията „никога непосещавали училище“. Броят на тези лица за област Варна към 7 септември 2021 г. е 2 302, или 0.6% от населението на 7 и повече навършени години.

Жените в област Варна притежава по-висока степен на завършено образование от мъжете. Относителния дял на жените със средно и по-високо образование е 76.1% при 75.4% за мъжете. Жените завършват и по-често висше образование. Към 7 септември 2021 г. с висше образование в област Варна са 72 881 жени (34.7%) и 50 744 мъже (26.3%).

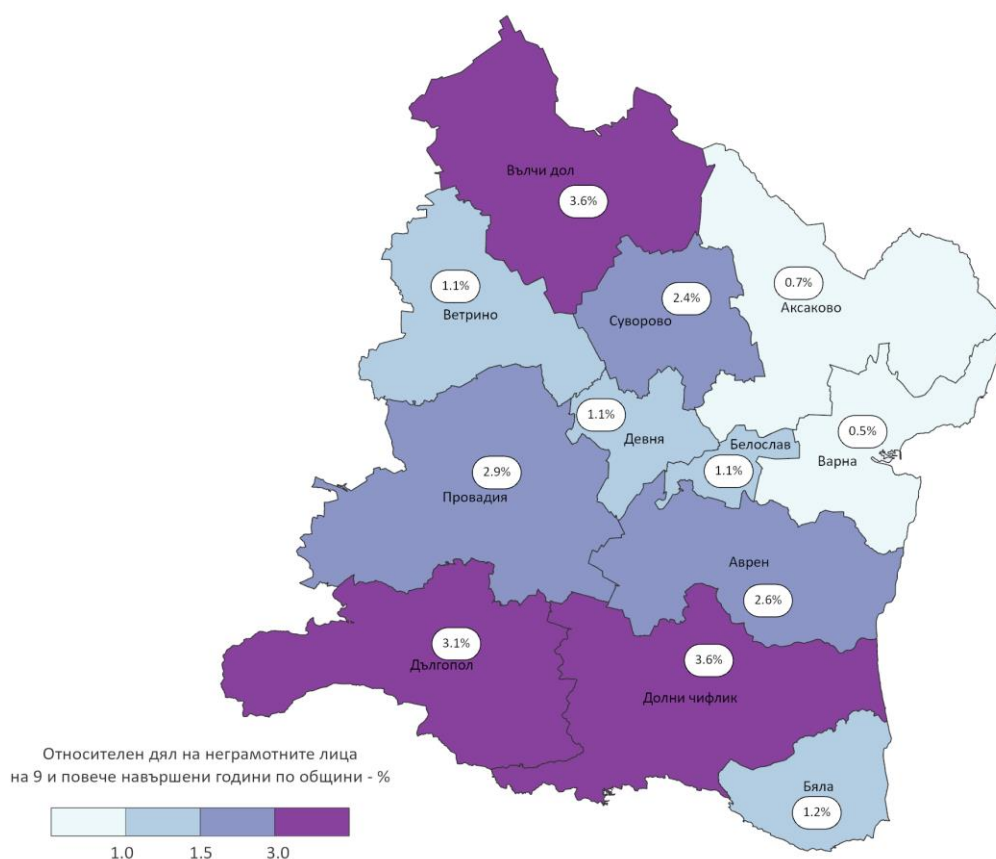
Значителни са различията в образователната структура по местоживеене - 80.1% от жителите на градовете са със завършено най-малко средно образование, докато за жителите на селата този относителен дял е 52.8%. Към 7 септември 2021 г. с висше образование в градовете на област Варна са 116 910 души (34.5%), а в селата едва 6 715 души (10.4%).

В регионален аспект най-образовани са жителите на община Варна, където 82.1% от населението е със средно или по-високо образование. Следват общините Белослав с 67.3% и Аксаково с 64.6% от населението. С най-негативна образователна структура по отношение на дела на лицата със средно и висше образование са общините Дългопол (44.5%) и Долни чифлик (46.5%).

Грамотност на населението

Грамотността се дефинира като умението да се чете и пише и е традиционен въпрос в преброяванията на населението. Към 7 септември 2021 г. неграмотните лица в област Варна са 3 865, или 1.0% от населението на възраст 9 и повече навършени години.

Фиг. 3. Относителен дял на неграмотните лица на 9 и повече навършени години в област Варна към 7 септември 2021 г. по общини



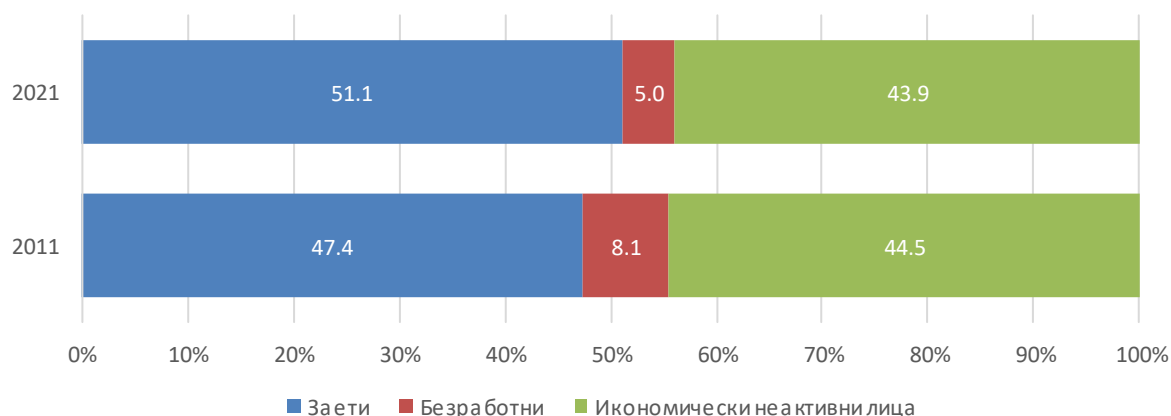
Делът на неграмотното население е по-висок в селата (3.1%) отколкото в градовете (0.6%). Най-висок е относителният дял на неграмотните лица сред населението на общините Долни чифлик (3.6%), Вълчи дол (3.6%) и Дългопол (3.1%), а най-нисък - в общините Варна (0.5%) и Аксаково (0.7%).

Икономически характеристики на населението

Всички данни за икономическите характеристики на населението се отнасят до положението на лицата на пазара на труда през седмицата, предхождаща критичния момент на преброяването - 31 август - 6 септември 2021 година.

Икономически активното население обхваща всички лица на 15 и повече навършени години, които са заети или безработни през наблюдавания период.

Фиг. 4. Структура на икономическата активност на населението на 15 и повече навършени години в област Варна по години на преброяванията



През наблюдавания период броят на икономически активните лица в област Варна на възраст 15 и повече навършени години възлиза на 206 443 души, или 56.1% от населението на областта. От тях 188 069 са заети, а 18 374 са безработни. За периода между последните две преброявания броят на икономически активните лица намалява с 20 хил. души, или с 8.7%.

Икономически активни лица на възраст 15 - 64 навършени години

През наблюдавания период икономически активните лица на възраст между 15 и 64 навършени години в област Варна са 197 976 души. По пол те се разпределят на 101 410 мъже и 96 566 жени. Относителна мярка за степента на участие на населението в пазара на труда е коефициентът за икономическа активност, изчислен като отношение на броя на икономически

активните лица към населението във възрастовата група 15 - 64 навършени години. Общо за област Варна коефициентът на икономическа активност е 71.8% (73.3% за мъжете и 70.3% за жените).

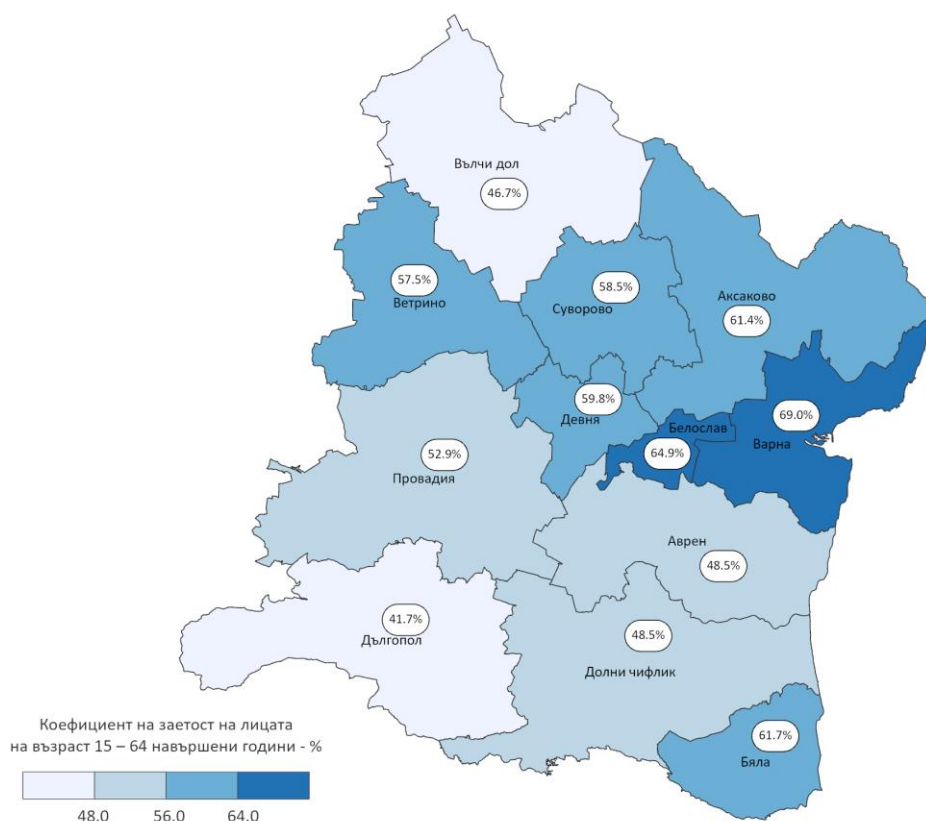
В регионален аспект с най-висок коефициент на икономическа активност е община Ветрино - 76.3%, следвана от Варна - 73.9% и Бяла - 73.8%. Най-нисък е този показател в общините Аврен - 60.0%, Провадия - 60.1% и Дългопол - 60.4%.

Заети лица на възраст 15 - 64 навършени години

От общия брой икономически активни лица на възраст 15 - 64 години зетите лица възлизат на 179 964 лица. От тях 91 824 са мъже, или 51.0%, и 88 140 - жени, или 49.0%.

Коефициентът на заетост, изчислен като отношение на броя на зетите лица към населението във възрастовата група 15 - 64 навършени години, е 65.3%. При мъжете той е по-висок от този при жените, съответно 66.4% и 64.2%.

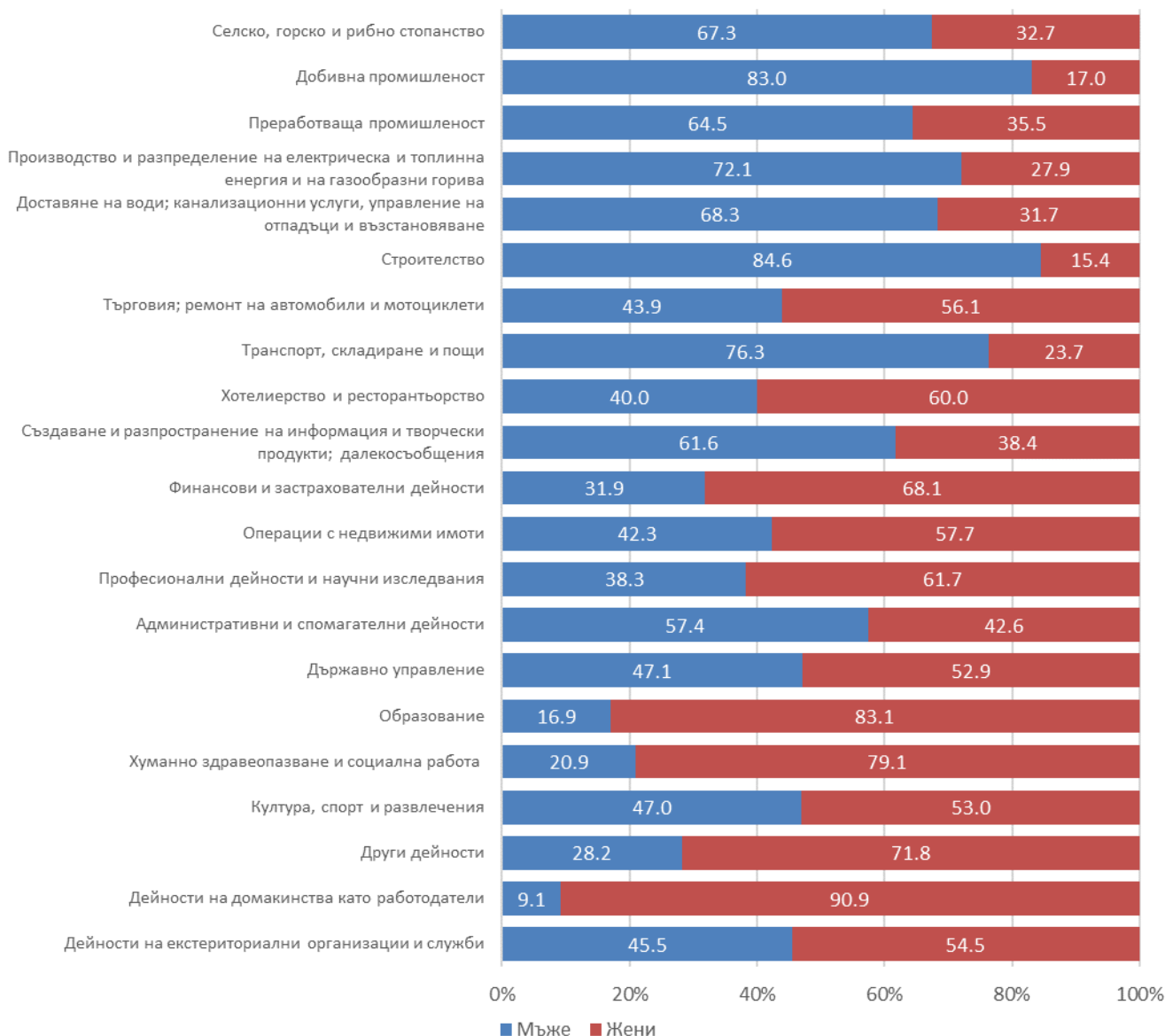
Фиг. 5. Коефициент на заетост на лицата на възраст 15 - 64 навършени години в област Варна през периода 31 август - 6 септември 2021 г. по общини



В регионален аспект най-висок е коефициентът на заетост в общините Варна - 69.0%, Белослав - 64.9% и Бяла - 61.7%, а най-нисък е в общините Дългопол - 41.7%, Вълчи дол - 46.7% и Долни чифлик и Аврен - с по 48.5%.

През наблюдавания период най-много лица са заети в икономическите дейности „Търговия; ремонт на автомобили и мотоциклети“ - 33 191 души, или 18.4%, „Преработваща промишленост“ - 19 910 души, или 11.1%, и „Транспорт, складиране и пощи“ - 15 644, или 8.7% от заетите лица на възраст 15 - 64 навършени години.

Фиг. 6. Разпределение на заетите лица на възраст 15 - 64 навършени години в област Варна през периода 31 август - 6 септември 2021 г. по икономически дейности



Налице са различия по пол между заетите в отделните икономически дейности. Мъжете преобладават в икономически дейности като „Строителство“, „Добивна промишленост“ и „Транспорт, складиране и пощи“, а жените преобладават в икономическите дейности „Дейност на домакинствата като работодатели“, „Образование“ и „Хуманно здравеопазване и социална работа“.

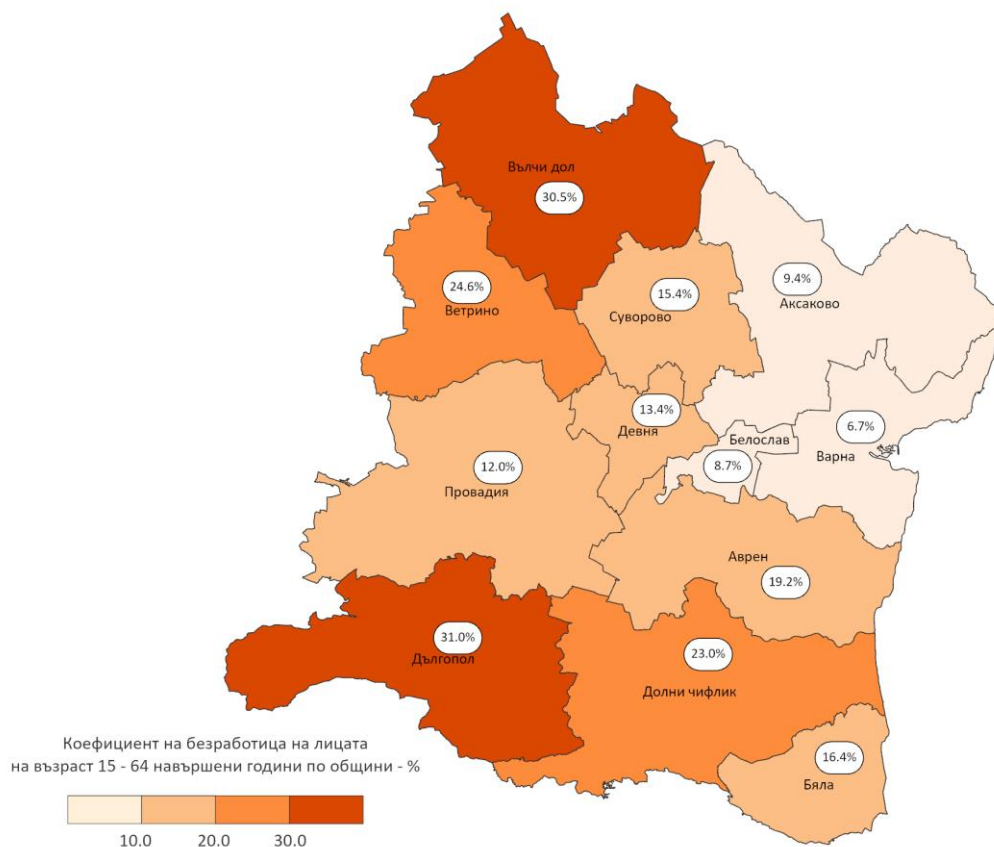
Разпределението по професии показва, че най-много заети има в клас „Персонал, зает с услуги за населението и търговия“ (20.8%), следва клас „Специалисти“ (18.2%) и „Техници и приложни специалисти“ (11.6%).

Безработни лица на възраст 15 - 64 навършени години

През наблюдавания период безработните лица на възраст 15 - 64 навършени години в област Варна са 18 012 души. Мъжете са 9 586 души, или 53.2%, а жените - 8 426 души, или 46.8%.

Коефициентът на безработица, изчислен като отношение на броя на безработните лица към икономически активното население във възрастовата група 15 - 64 навършени години, е 9.1% общо за областта, съответно 9.5% за мъжете и 8.7% за жените.

Фиг. 7. Коефициент на безработица на лицата на възраст 15 - 64 навършени години в област Варна през периода 31 август - 6 септември 2021 г. по общини





В регионален аспект най-нисък е коефициентът на безработица в общините Варна - 6.7%, Белослав - 8.7% и Аксаково - 9.4%, а най-висок е в общините Дългопол - 31.0%, Вълчи дол - 30.5% и Ветрино - 24.6%.

Икономически неактивни лица на възраст 15 - 64 навършени години

Икономически неактивното население в област Варна на възраст 15 - 64 години е 77 717 души, или 28.2% от населението в тази възрастова група. От тях 22 251 са учащи, 17 654 - пенсионери, 1 506 - лица, получаващи доходи от собственост, и 36 306 са „други“.

В регионален аспект Аврен е общината с най-висок относителен дял на икономически неактивното население - 40.0%, следват Провадия - 39.9% и Дългопол - 39.6%. Най-нисък е дялът на икономически неактивното население в община Ветрино - 23.7%.

Основни данни от преброяването ще бъдат публикувани в Информационна система ИНФОСТАТ, както и ще бъдат предоставяни по заявки на потребители в съответствие със Списъка на стандартните статистически показатели и Правилника за разпространение на статистически продукти и услуги.