

СОЦИАЛНО-ИКОНОМИЧЕСКИ ХАРАКТЕРИСТИКИ НА НАСЕЛЕНИЕТО КЪМ 7 СЕПТЕМВРИ 2021 ГОДИНА В ОБЛАСТ ВЕЛИКО ТЪРНОВО

Общ преглед на населението в област Велико Търново

Населението на област Велико Търново към 7 септември 2021 г. е **207 371** души. Това нарежда областта на 12-то място в рамките на страната и представлява 3.2% от населението на България, което е 6 519 789 души.

Жените са 107 934 (52.0%), а мъжете 99 437 (48.0%), или на 1000 жени се падат 921 мъже.

Констатира се намаление на населението на областта, като най-много намалява през 2021 г. - с 51 123 души, или с 19.8 % спрямо 2011 година.

Образователна структура на населението в област Велико Търново

Към 7 септември 2021 г. броят и относителният дял на лицата с висше образование е 47 947 или 24.5%. В сравнение с предходното преброяване 2011 г. относителният дял на лицата с висше образование се увеличава с 6.2 процентни пункта.

В рамките на областта община Велико Търново е с най-висок относителен дял на висшистите - 34.4%, а община Златарица е с най-нисък - 9.7%.

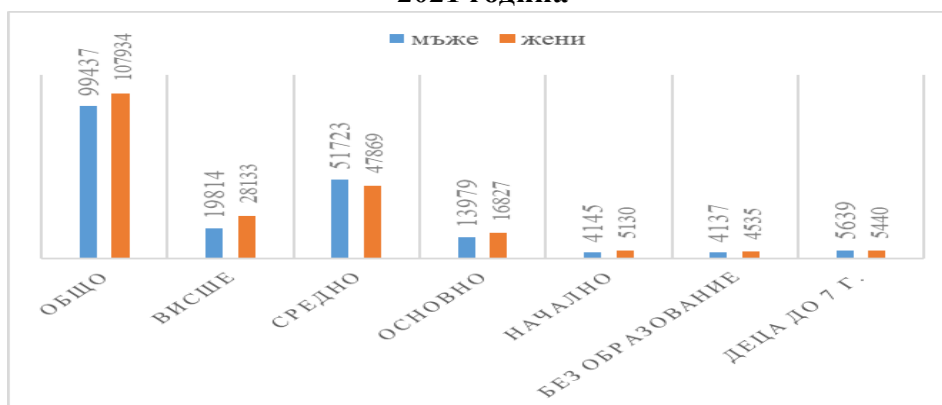
В регионален аспект, според относителния дял на населението с висше образование област Велико Търново заема 4-то място (заедно с област Габрово) - 24.5%.

Към 7 септември 2021 г. 99 592 лица (50.7%) са със завършено средно образование. От тях 2 397 лица (2.4%) са завършили програми за професионално обучение с прием след средно образование (IV-та степен на професионална квалификация); 67 216 лица (67.5%) - професионални програми, включващи придобиване на втора или трета степен на професионална квалификация, или еквивалентните в миналото техникуми и средни политехнически училища (СПТУ); 26 792 лица (26.9%) - средно общо (гимназиално) образование, и 3 187 лица (3.2%) - първи гимназиален етап на средното образование.

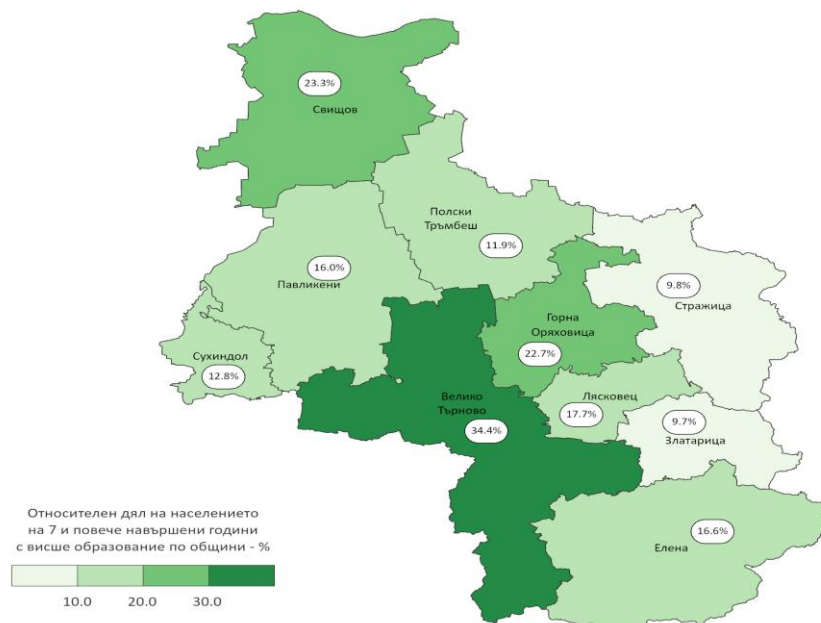
Продължава положителната тенденция на намаляване на лицата с ниско или без образование. Лицата с основно образование са 30 806, или 15.7%; с начално образование са 9 275, или 4.7% и без завършена степен на образование са 8 672, или 4.4%.

В регионален аспект, според относителния дял на населението с начално и по-ниско образование - 8.9% област Велико Търново се нарежда след областите Кюстендил - 8.4%, София град - 8.1%, Перник - 8.0% и Габрово - 7.4%.

Фиг.1. Образователна структура на населението в област Велико Търново към 7 септември 2021 година



Фиг.2. Относителен дял на населението на 7 и повече навършени години с висше образование от област Велико Търново към 7 септември 2021 година



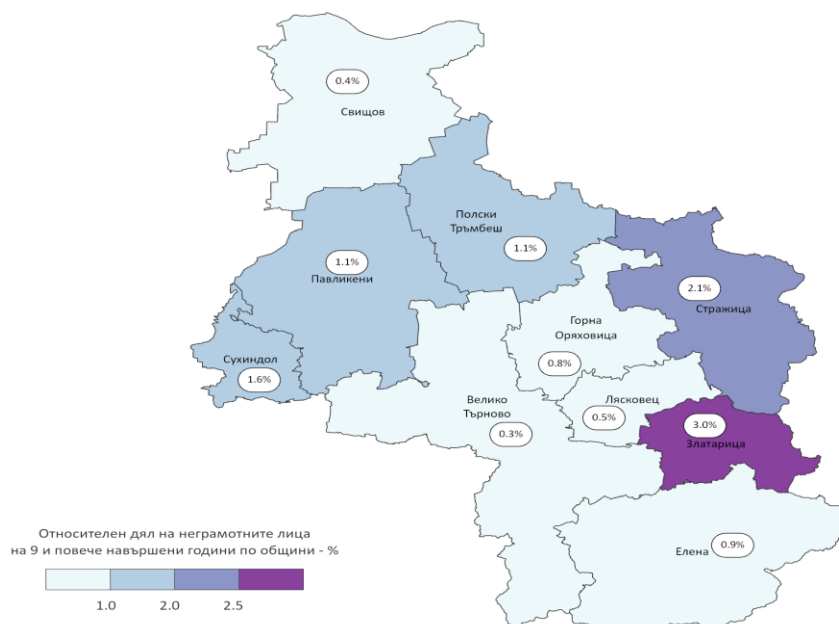
Грамотност на населението в област Велико Търново

Грамотността се дефинира като умението да се чете и пише. Грамотните лица са 190 982 (99.3% от населението на 9 и повече навършени години), като жените са 52.2%, а мъжете - 47.8%.

Делът на неграмотните е 0.7%, или 1 373 лица, от които 60.8% са жени и 39.2% са мъже.

Делът на неграмотното население е по-висок в селата (65.8%) отколкото в градовете (34.2%)

Фиг.3. Относителен дял на неграмотните лица на 9 и повече навършени години от област Велико Търново към 7 септември 2021 година



В сравнение с преброяването от 2011 г. относителният дял на грамотните лица се увеличава с 0.2 процентни пункта, а на неграмотните лица намалява с 0.2 процентни пункта.

Икономически характеристики на населението в област Велико Търново

Всички данни за икономическите характеристики на населението се отнасят до положението на лицата на пазара на труда през седмицата, предхождаща критичния момент на преброяването - 31 август - 6 септември 2021 година.

Икономически активното население обхваща всички лица на 15 и повече навършени години, които са заети или безработни през наблюдавания период.

През наблюдавания период в областта има 89 274 икономически активни лица на 15 и повече навършени години, или 43.1% от населението на областта. От тях 80 211 са заети, а 9 063 са безработни.

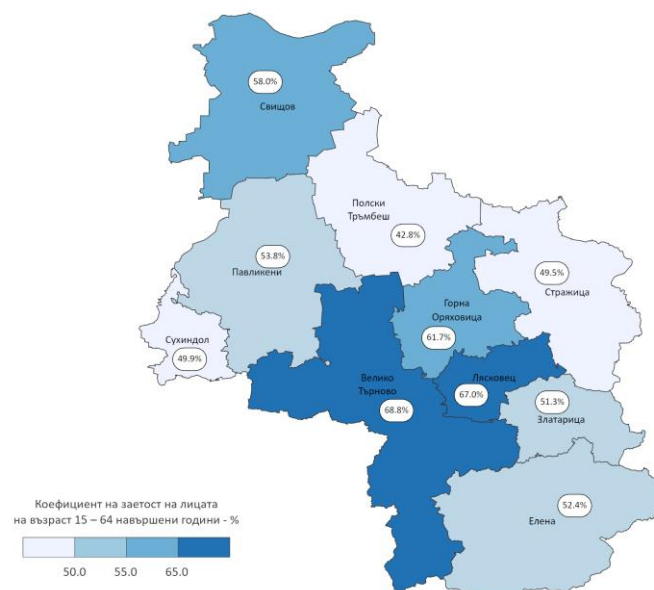
Икономически активни лица на възраст 15 - 64 навършени години в област Велико Търново

През наблюдавания период в областта има 85 877 икономически активни лица на възраст между 15 и 64 навършени години. Относителна мярка за степента на участие на населението в пазара на труда е коефициентът за икономическа активност, изчислен като отношение на броя на икономически активните лица към населението във възрастовата група 15 - 64 навършени години. Общо за областта коефициентът на икономическа активност е 68.6% (69.8% за мъжете и 67.3% за жените).

Според коефициента на икономическа активност област Велико Търново е на 8-мо място в рамките на страната.

С най-висок коефициент на икономическа активност в рамките на областта е община Велико Търново - 68.8%, а с най-нисък е община Полски Тръмбеш - 42.8%.

Фиг.4. Коефициент на икономическа активност в област Велико Търново през периода 31 август - 6 септември 2021 година



Заети лица на възраст 15 - 64 навършени години в област Велико Търново

От общия брой икономически активни лица на възраст 15 - 64 навършени години в област Велико Търново 76 976 са заети. Жените са 37 465, или 48.7%, а мъжете - 39 511, или 51.3%.

Коефициентът на заетост, изчислен като отношение на броя на заетите лица към населението във възрастовата група 15 - 64 навършени години, е 61.5%. Коефициентът на заетост при мъжете е 62.1% и е по-висок от този при жените, който е съответно 60.8%.

В рамките на страната според коефициента на заетост област Велико Търново е на 10-то място.

С най-висок коефициент на заетост в рамките на областта е община Велико Търново - 68.8%, а най-нисък е община Полски Тръмбеш - 42.8%.

Коефициентът на заетост е по-нисък в селата отколкото в градовете във всички възрастови групи.

Безработни лица на възраст 15 - 64 навършени години в област Велико Търново

Безработните лица на възраст 15 - 64 навършени години са 8 901. Жените са 3 999, или 44.9%, а мъжете 4 902, или 55.1%.

Коефициентът на безработица, изчислен като отношение на броя на безработните лица към икономически активното население във възрастовата група 15 - 64 навършени години, е 10.4% общо за областта, съответно 11.0% за мъжете и 9.6% за жените.

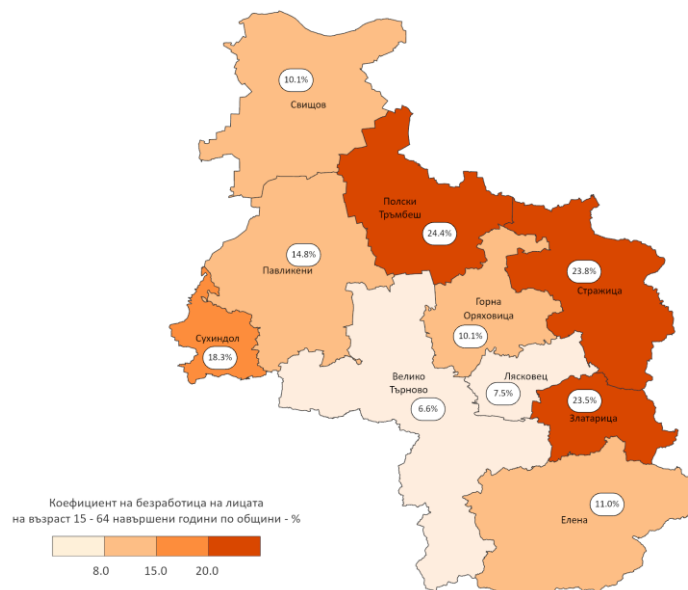
В рамките на страната според този коефициент област Велико Търново е на 18-то място.

С най-нисък коефициент на безработица в рамките на областта е община Велико Търново - 6.6%, а с най-висок е община Полски Тръмбеш - 24.4%.

Най-висок е дялът на безработните със средно образование - 51.4% от всички безработни, или 4 573 лица, следван от тези с основно (24.3%), висше (16.8%) и начално и по-ниско (7.5%).

Безработицата е по-ниска в градовете отколкото в селата във всички възрастови групи.

Фиг.5. Коефициент на безработица в област Велико Търново през периода 31 август – 6 септември 2021 година



Икономически неактивни лица на възраст 15 - 64 навършени години в област Велико Търново

В област Велико Търново икономически неактивното население на възраст 15 - 64 навършени години е 39 317 души, или 31.4%. От тях 9 314 - са учащи, 10 625 - са пенсионери, 532 - са лица, получаващи доходи от собственост, и 18 846 - са „други“.

Според завършеното образование данните за икономически неактивните лица показват следното: Със завършено висше образование са 5 985 лица или 15.2%, средно образование - 22 462 лица или 57.1%, основно образование - 8 832 лица или 22.5%, начално образование - 1 176 лица или 3.0% и без образование - 862 лица или 2.2%.

Националният статистически институт оповестява поетапно резултатите от Преброяване на населението и жилищния фонд през 2021 година. По график. Основни данни от преброяването се публикуват в Информационна система ИНФОСТАТ, както и могат да се предоставят по заявки на потребители.

Приложение
Таблица 1
Население в област Велико Търново по общини и пол

(Брой)

Общини	Население към 01.02.2011	Население към 07.09.2021	Жени към 07.09.2021	Мъже към 07.09.2021
Общо	258494	207371	107934	99437
Велико Търново	88670	76718	40343	36375
Горна Оряховица	46685	38456	20093	18363
Елена	9434	7737	3991	3746
Златарица	3991	3363	1737	1626
Лясковец	13397	11468	5996	5472
Павликени	23869	18737	9728	9009
Полски Тръмбеш	14451	11169	5685	5484
Свищов	42734	27595	14229	13366
Стражица	12721	10128	5105	5023
Сухиндол	2542	2000	1027	973

Таблица 2
Образователна структура на населението на 7 и повече навършени години по общини и пол в област Велико Търново към 7 септември 2021 година

(Брой)

Общини	Общо	Висше	Средно	Основно	Начално	Без завършена степен на образование	Дете до 7 години
Общо							
Общо	207371	47947	99592	30806	9275	8672	11079
Велико Търново	76718	24797	34914	6915	2526	3057	4509
Горна Оряховица	38456	8296	19838	5302	1631	1510	1879
Елена	7737	1208	3515	1757	422	399	436
Златарица	3363	306	1485	855	304	207	206
Лясковец	11468	1935	6630	1586	430	369	518
Павликени	18737	2842	9209	3964	940	861	921
Полски Тръмбеш	11169	1256	5171	2844	876	468	554
Свищов	27595	6148	13663	4511	1123	944	1206
Стражица	10128	918	4157	2657	905	748	743
Сухиндол	2000	241	1010	415	118	109	107
Мъже							
общо	99437	19814	51723	13979	4145	4137	5639
Велико Търново	36375	10183	18071	3117	1233	1514	2257
Горна Оряховица	18363	3584	9918	2447	752	693	969
Елена	3746	491	1846	824	182	170	233
Златарица	1626	141	816	368	111	85	105
Лясковец	5472	768	3393	673	196	181	261

ТЕРИТОРИАЛНО СТАТИСТИЧЕСКО БЮРО – СЕВЕР
ОТДЕЛ „СТАТИСТИЧЕСКИ ИЗСЛЕДВАНИЯ - ВЕЛИКО ТЪРНОВО“

Павликени	9009	1145	4862	1753	392	402	455
Полски Тръмбеш	5484	525	2813	1268	358	224	296
Свищов	13366	2509	7202	2061	504	474	616
Стражица	5023	371	2284	1269	372	337	390
Сухиндол	973	97	518	199	45	57	57

Жени

общо	107934	28133	47869	16827	5130	4535	5440
Велико Търново	40343	14614	16843	3798	1293	1543	2252
Горна Оряховица	20093	4712	9920	2855	879	817	910
Елена	3991	717	1669	933	240	229	203
Златарица	1737	165	669	487	193	122	101
Лясковец	5996	1167	3237	913	234	188	257
Павликени	9728	1697	4347	2211	548	459	466
Полски Тръмбеш	5685	731	2358	1576	518	244	258
Свищов	14229	3639	6461	2450	619	470	590
Стражица	5105	547	1873	1388	533	411	353
Сухиндол	1027	144	492	216	73	52	50

Таблица 3

Грамотност на населението на 9 и повече навършени години по общини и пол в област Велико Търново към 7 септември 2021 година.

(Брой)

Общини	Всичко	Общо		Мъже		Жени	
		грамотни	неграмотни	грамотни	неграмотни	грамотни	неграмотни
Общо	192355	190982	1373	91269	538	99713	835
Велико Търново	70547	70305	242	33158	119	37147	123
Горна Оряховица	35907	35637	270	16978	77	18659	193
Елена	7159	7091	68	3416	30	3675	38
Златарица	3095	3002	93	1457	37	1545	56
Лясковец	10763	10706	57	5095	22	5611	35
Павликени	17498	17308	190	8321	67	8987	123
Полски Тръмбеш	10418	10301	117	5044	46	5257	71
Свищов	25959	25847	112	12474	52	13373	60
Стражица	9149	8954	195	4446	71	4508	124
Сухиндол	1860	1831	29	880	17	951	12

Таблица 4

Население на възраст 15 - 64 навършени години по икономическа активност, по общини и пол в област Велико Търново през периода 31 август – 6 септември 2021 година
 (Брой)

Общини	Общо	Заети		Безработни		Икономически неактивни	
		мъже	жени	мъже	жени	мъже	жени
Общо	125194	39511	37465	4902	3999	19189	20128
Велико Търново	48387	16466	16831	1296	1067	6194	6533
Горна Оряховица	23378	7425	7005	879	743	3527	3799
Елена	4593	1221	1187	150	147	966	922
Златарица	1977	540	474	177	135	323	328
Лясковец	6898	2370	2252	218	155	953	950
Павликени	10528	3065	2595	558	427	1884	1999
Полски Тръмбеш	6099	1461	1149	498	344	1317	1330
Свищов	16271	5030	4407	585	479	2788	2982
Стражица	5996	1649	1317	469	455	1034	1072
Сухиндол	1067	284	248	72	47	203	213

Таблица 5

Безработни лица на възраст 15 – 64 навършени години по общини в област Велико Търново според степента на завършено образование
 (Брой)

Общини	Общо	Висше	Средно	Основно	Начално	Без завършена степен на образование
Общо	8901	1492	4573	2168	482	186
Велико Търново	2363	744	1320	247	41	11
Горна Оряховица	1622	256	849	406	83	28
Елена	297	24	104	127	24	18
Златарица	312	7	142	117	40	6
Лясковец	373	61	264	37	9	2
Павликени	985	81	494	320	46	44
Полски Тръмбеш	842	35	432	293	67	15
Свищов	1064	257	603	170	29	5
Стражица	924	21	302	414	132	55
Сухиндол	119	6	63	37	11	2

Таблица 6

Население на възраст 15 - 64 навършени години по икономическа неактивност в област Велико Търново през периода 31 август – 6 септември 2021 година

(Брой)

Общини	Общо	Учащи	Пенсионери	Лица с доходи от собственост	Други
Общо	39317	9314	10625	532	18846
Велико Търново	12727	3923	2910	197	5697
Горна Оряховица	7326	1617	2041	78	3590
Елена	1888	353	437	18	1080
Златарица	651	128	183	1	339
Лясковец	1903	453	558	24	868
Павликени	3883	683	1216	72	1912
Полски Тръмбеш	2647	324	805	64	1454
Свищов	5770	1316	1785	64	2605
Стражица	2106	443	581	11	1071
Сухиндол	416	74	109	3	230

Таблица 7

Икономически неактивни лица на възраст 15 – 64 навършени години в област Велико Търново според степента на завършено образование

(Брой)

Общини	Общо	Висше	Средно	Основно	Начално	Без завършена степен на образование
Общо	39317	5985	22462	8832	1176	862
Велико Търново	12727	2873	7647	1945	102	160
Горна Оряховица	7326	1116	4317	1523	216	154
Елена	1888	163	902	676	87	60
Златарица	651	35	297	233	45	41
Лясковец	1903	219	1287	336	30	31
Павликени	3883	348	2045	1218	153	119
Полски Тръмбеш	2647	209	1244	871	278	45
Свищов	5770	886	3608	1098	80	98
Стражица	2106	108	901	791	172	134
Сухиндол	416	28	214	141	13	20