



НАСЕЛЕНИЕ КЪМ 7 СЕПТЕМВРИ 2021 ГОДИНА В ОБЛАСТ ГАБРОВО Окончателни данни

От 7 септември до 10 октомври 2021 г. се проведе 18-то преброяване на населението и жилищния фонд в страната. Преброяванията се провеждат на всеки десет години, за да се представи детайлна картина на населението и условията, при които то живее и показват промените през десетилетията между преброяванията.

Брой и прираст на населението

Населението на област Габрово към 7 септември 2021 г. е 98387 души и представлява 1.5% от населението на България, което е 6 519 789 души.

Жените са 51747, а мъжете – 46640 или 47.4% от населението на областта, като на 1000 жени се падат 901 мъже.

Разпределението на населението по възрастови групи е следното: 11519 или 11.7% са лицата от 0 до 14 г., 57155 – 58.1% са тези от 15 до 64 г. и 29713 – 30.2% на възраст над 65 години.

Намаление на населението се наблюдава при последните преброявания, като най-голямо е то при преброяването през 2021 г. – с 24315 души, или с 19.8% спрямо 2011 година.

Факторите, които определят основните тенденции в развитие на населението за областта са естественото му движение (раждания и умирация) и вътрешната и външна миграция.

Териториално разпределение на населението

Териториалното разпределение на населението се определя както от неговото естествено движение (раждания и умирация) и външната миграция, така и от вътрешната миграция и промените в административно-териториалното устройство на страната.

Към 7 септември 2021 г. в област Габрово населените места са 349, от които 5 градове. В градовете живеят 78279 души или 79.6%, а в селата 20108 души или 20.4% от населението на областта.

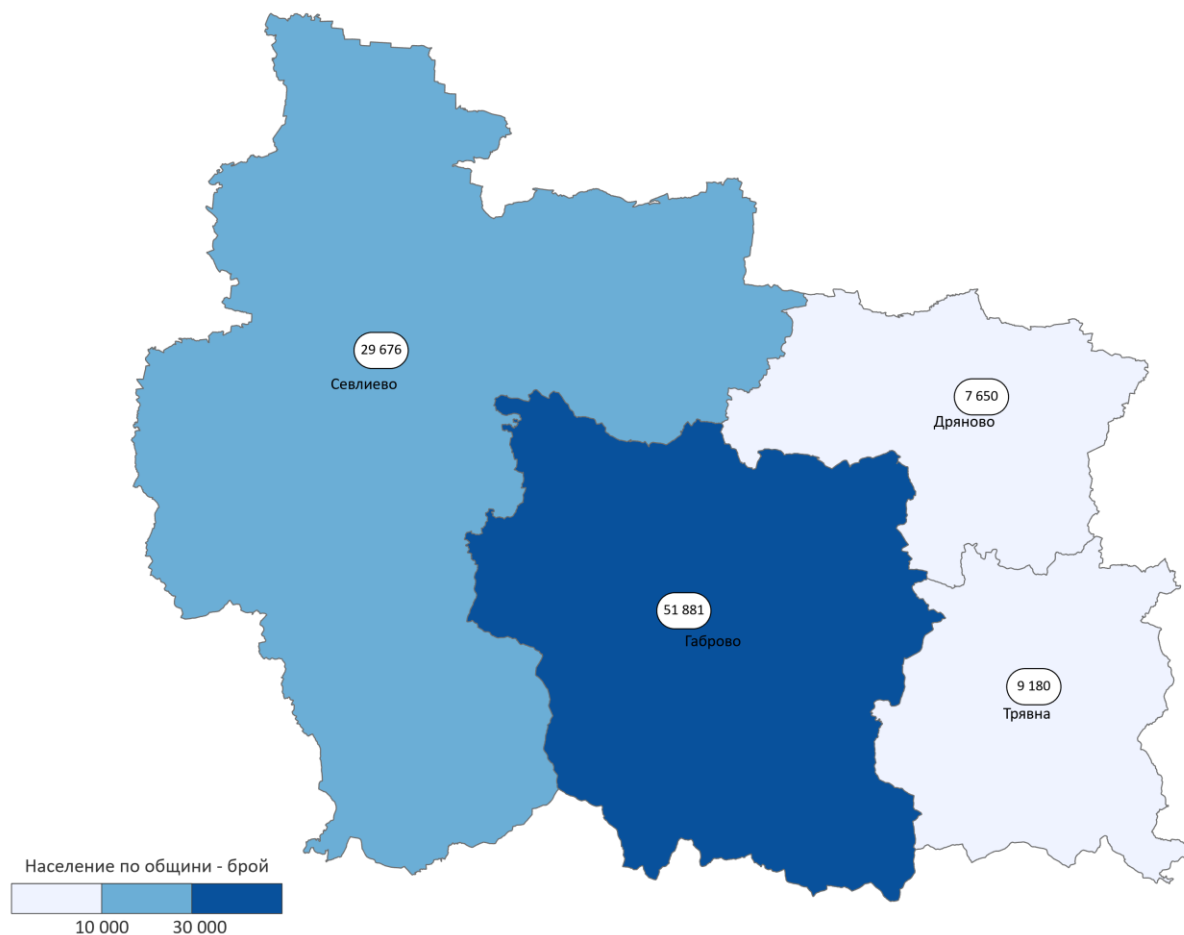
В периода между двете преброявания от 2011 и 2021 г. населението в градовете е намаляло с 21946 души или с 21.9%

Населените места без население в областта са 69 от които най- много са в община Трявна – 41. По този показател област Габрово е на първо място в страната следвана от областите Велико Търново – 64 и Кюстендил – 11.

Областният град Габрово е със 45 940 жители към 7 септември 2021 г., в който живее 46.7% от населението на областта.

Общини

Фиг. 1. Население по общини към 7 септември 2021 година



Остават значителни различията в броя на населението по общини, като за всички се запазва тенденцията за намаляване броя на населението при всяко следващо преброяване.

1. Брой на населението по общини по преброявания

	1985	1992	2001	2011	2021
Област Габрово	174714	161987	144125	122702	98387
Община Габрово	89951	84333	74930	65268	51881
Община Дряново	14837	13557	11705	9685	7650
Община Севлиево	51959	47647	43099	35995	29676
Община Трявна	17967	16450	14391	11754	9180

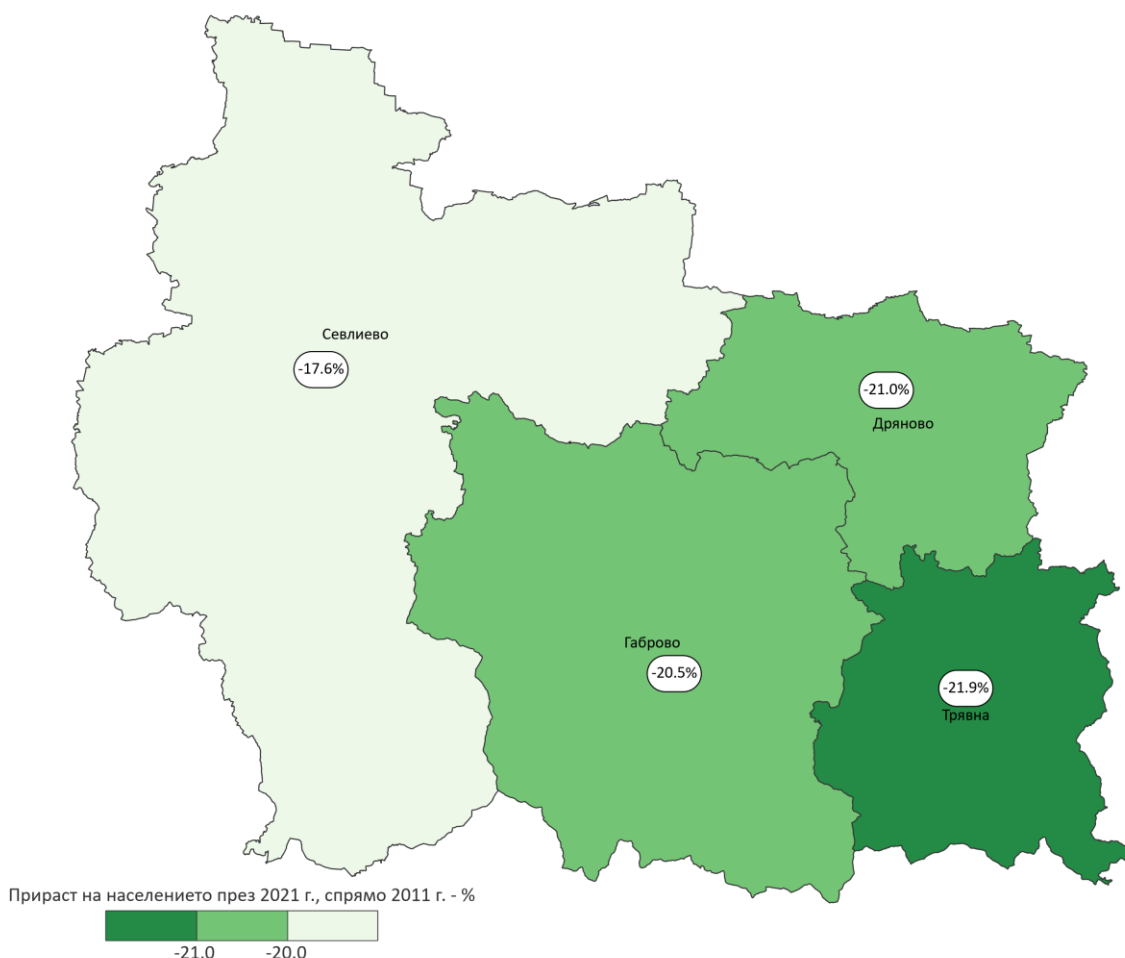
ТЕРИТОРИАЛНО СТАТИСТИЧЕСКО БЮРО - СЕВЕР
ОТДЕЛ „СТАТИСТИЧЕСКИ ИЗСЛЕДВАНИЯ - ГАБРОВО“

Тенденцията за отрицателен прираст на населението е най-силно изразена в сравнението на резултатите от последните преброявания:

2. Разпределение на населението по общини към 7.09.2021 г. и прираст спрямо 1.02.2011 г.

Общини	Население към 1.02.2011	Население към 7.09.2021	Прираст (брой)	Прираст (%)	% от населението на областта към 7.09.2021
Общо	122702	98387	-24315	-19.8	100.0
Община Габрово	65268	51881	-13387	-20.5	52.7
Община Дряново	9685	7650	-2035	-21.0	7.8
Община Севлиево	35995	29676	-6319	-17.6	30.2
Община Трявна	11754	9180	-2574	-21.9	9.3

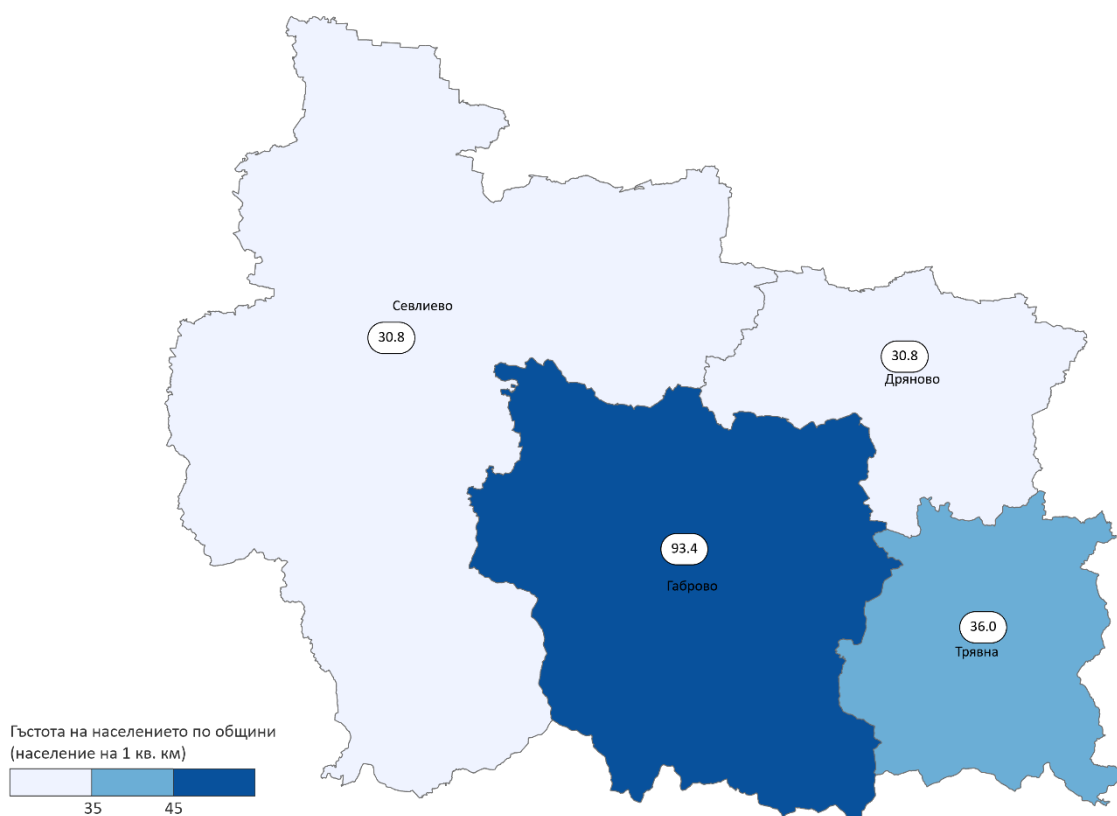
Фиг. 2. Прираст на населението по общини в периода 2011 - 2021 година



Гъстота

Гъстотата на населението по общини варира от 30.8 души на кв. км. за общини Дряново и Севлиево до 93.4 души за община Габрово.

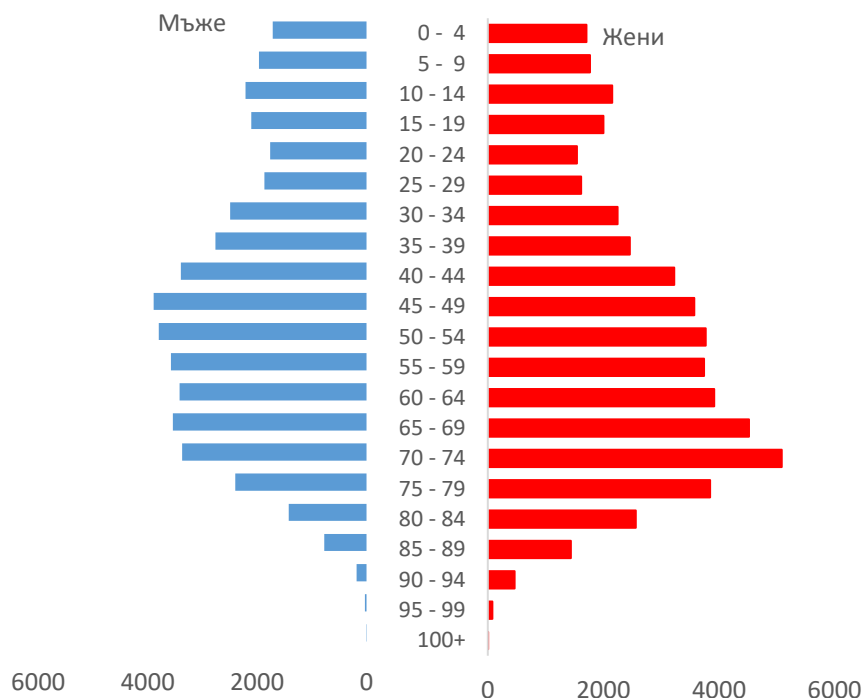
Фиг. 3. Гъстота на населението към 7 септември 2021 година



Възраст

Продължават да се задълбочават негативните тенденции в изменението на възрастовата структура на населението. Налице е продължаващ процес на демографско остаряване, който се изразява в увеличаване на абсолютния брой и относителния дял на населението на възраст 65 и повече навършени години.

Фиг. 4. Възрастова структура на населението към 7 септември 2021 година



Тенденцията на застаряване на населението води до промени и в неговата основна възрастова структура – под, във и над трудоспособна възраст. Влияние върху съвкупностите на населението във и над трудоспособна възраст оказват както застаряването на населението, така и законодателните промени при определяне на възрастовите граници за пенсиониране. За 2021 г. тези граници са от 16 до навършването на 61 години и 8 месеца за жените и 64 години и 4 месеца за мъжете.

Населението в трудоспособна възраст към 7 септември 2021 г. за област Габрово, изразено в проценти е 54.1%, под трудоспособна – 12.6% и над трудоспособна възраст е 33.3%. За сравнение през 2011 г. населението в трудоспособна възраст е било 57.6%, това в под трудоспособна – 11.8% и над трудоспособна – 30.6%.

За област Габрово **коэффициентът на възрастова зависимост** (отношението на лицата под 15 и на 65 и повече години на 100 лица от населението във възрастовата група 15 - 64 навършени години) е 72, а **коэффициентът на демографско заместване** (съотношението между броя на влизащите в трудоспособна възраст -15 - 19 години и на излизащите от трудоспособна възраст – 60 - 64 години) е 56.

3. Възрастова структура на населението по години на преброяванията

	2011							2021						
	Общо	0-14	%	15-64	%	65+	%	Общо	0-14	%	15-64	%	65+	%
Област Габрово	122702	13614	11.1	79812	65.0	29276	23.9	98387	11519	11.7	57155	58.1	29713	30.2
Община Габрово	65268	6923	10.6	43380	66.5	14965	22.9	51881	5921	11.4	30315	58.4	15645	30.2
Община Дряново	9685	1006	10.4	6194	64.0	2485	25.7	7650	775	10.1	4308	56.3	2567	33.6
Община Севлиево	35995	4487	12.5	22667	63.0	8841	24.6	29676	3963	13.4	17359	58.5	8354	28.2
Община Трявна	11754	1198	10.2	7571	64.4	2985	25.4	9180	860	9.4	5173	56.4	3147	34.3

Гражданство

Гражданството се определя като специфична правна връзка между едно лице и неговата държава, придобито по рождение или чрез натурализация, независимо дали това е станало посредством декларация, по избор, брак или друг начин, в съответствие с националното законодателство.

Към 7 септември 2021 г. в област Габрово 97634 лица или 98.8% от населението са с българско гражданство. Гражданите на Европейския съюз, които пребивават постоянно в областта са 140, на страни извън ЕС – 514 лица, държави в Азия – 47 лица, държави в Африка – 2 лица, в Северна Америка – 7 лица, Карибски басейн, Южна или Централна Америка - 4, Океания – 6 лица, без гражданство са 14 лица и за 19 гражданството не е посочено.



Националният статистически институт ще оповестява поетапно резултатите от Преброяване на населението и жилищния фонд през 2021 г.

До края на октомври ще бъдат публикувани и социално-икономическите характеристики на населението на страната - степен на завършено образование и икономическа активност.

През **м. ноември** ще излязат данни за етно-културните характеристики - етническа принадлежност, майчин език, вероизповедание и религиозност, както и за миграцията - вътрешна миграция, имигранти и пътувания до работното място.

През **м. декември** ще се обявят резултатите от извадковите изследвания - „Раждаемост и репродуктивно поведение на населението“ и „Миграция и миграционно поведение на населението“, както и данни за здравния статус на населението.

През **м. януари и февруари 2023 г.** ще бъдат представени геопространствени данни (координатна мрежа с пространствена резолюция от 1 кв. км) за броя на населението, информация за жилищните сгради и жилищата, жилищните условия, домакинствата и семействата в страната.