

## НАСЕЛЕНИЕ В ОБЛАСТ ПЕРНИК КЪМ 7 СЕПТЕМВРИ 2021 ГОДИНА

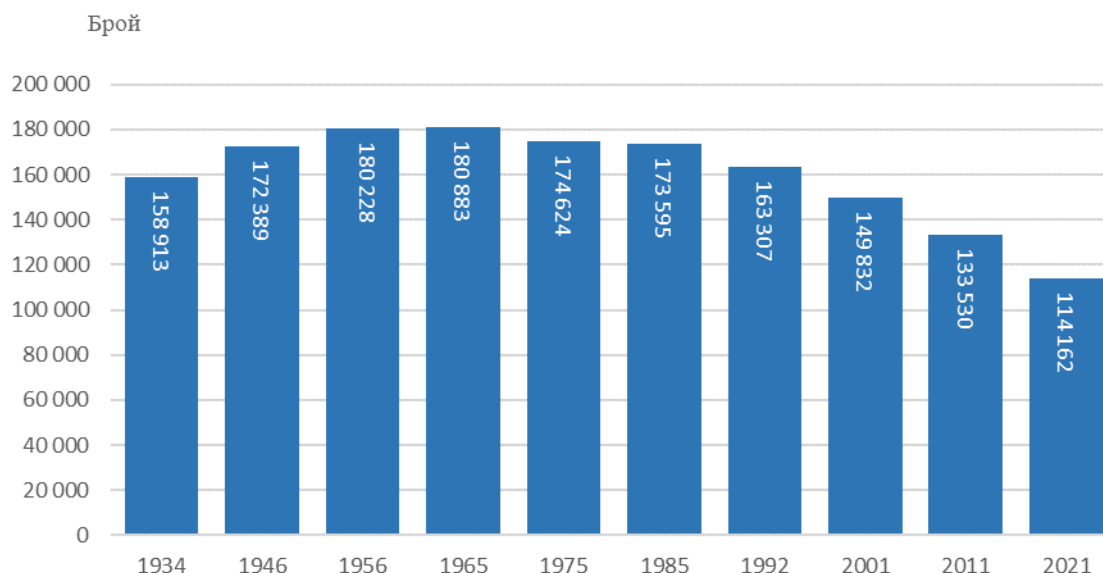
### Окончателни данни

От 7 септември до 10 октомври 2021 г. се проведе 18-то преброяване на населението и жилищния фонд в България. Правим преброявания на всеки десет години, за да предоставим детайлна картина на населението и условията, при които живее, и макар това да е снимка към определен момент, тя показва как се изменяме през десетилетията между преброяванията.

### Брой и прираст на населението

Населението на област Перник към 7 септември 2021 г. е 114 162. Жените са 59 407 (52.0%), а мъжете 54 755 (48.0%), или на 1000 жени се падат 922 мъже.

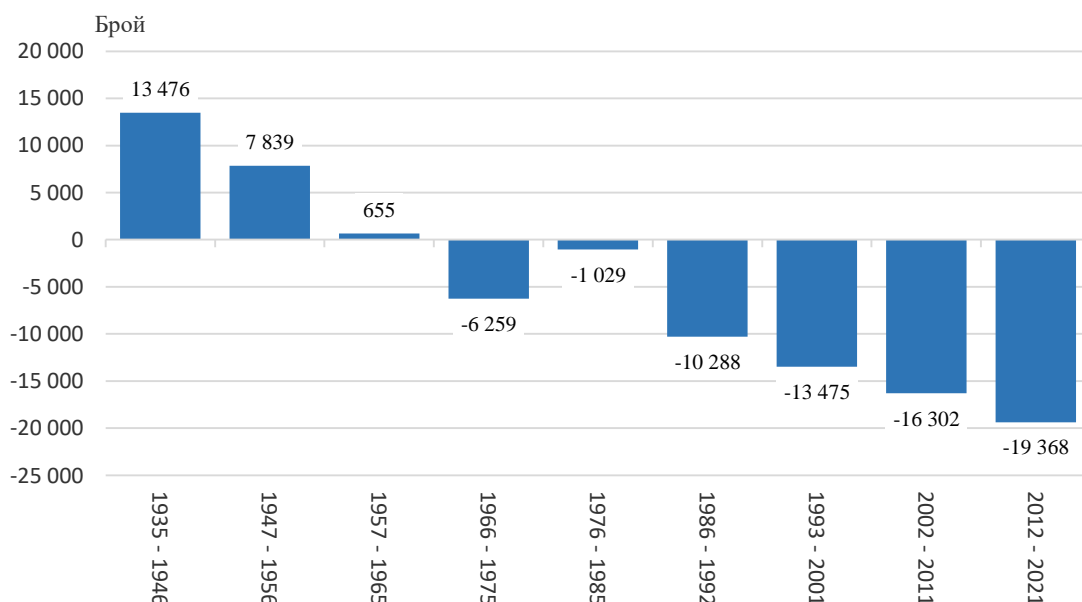
**Фиг. 1. Население в област Перник по години на преброяванията през периода 1934 - 2021 година**



В периода между последните две преброявания населението на областта е намаляло с 19 368 души, или с 14.5%. Резултатите показват, че средногодишният темп на намаление се увеличава от 1.1 на година през периода 2001 - 2011 г. на 1.6 през периода 2011 - 2021 година.

Факторите, които оказват влияние върху броя на населението на страната, са естественото движение (раждания и умирация) и външната миграция.

**Фиг. 2. Прираст на населението в област Перник между преброяванията през периода 1934 - 2021 година**



Намалението на населението в областта в резултат на отрицателния естествен прираст е -16 450, или 84.9% от общото намаление. Естественият прираст за всички години от периода между преброяванията през 2011 и 2021 г. е отрицателен, като най-голямо е намалението на броя на населението в резултат на него през 2021 г. (-2 529 души).

Останалите 15.1% от намалението се дължат на външната миграция, или броят на лицата, напуснали областта през периода 2011 - 2021 година (2 918 души).

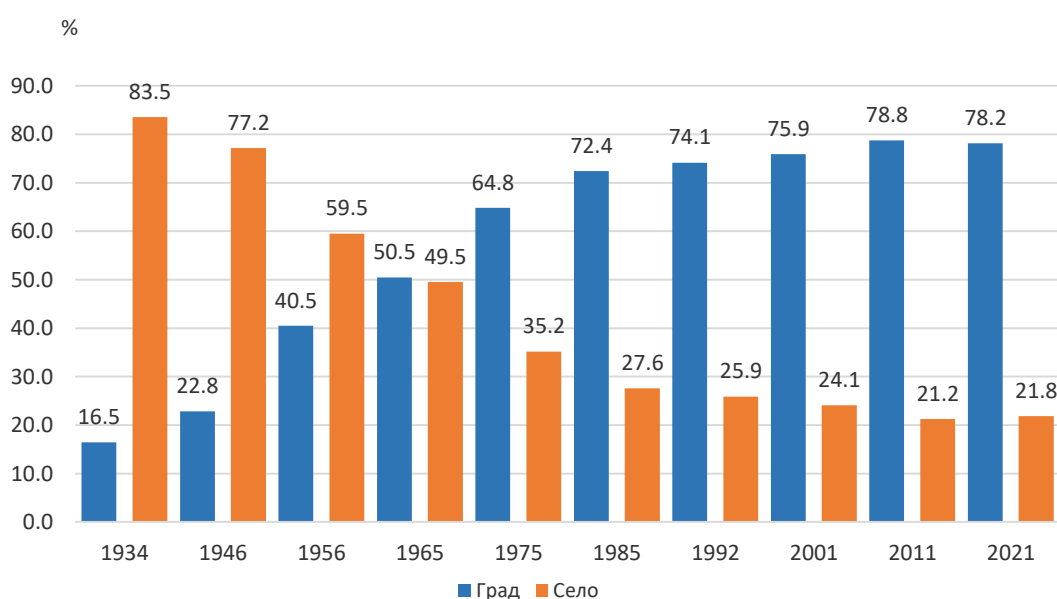
### Териториално разпределение на населението

Териториалното разпределение на населението се определя както от неговото естествено движение (раждания и умирация) и външната миграция, така и от вътрешната миграция и промените в административно-териториалното устройство на страната.

Към 7 септември 2021 г. населените места в област Перник са 171, от които 6 градове и 165 села. В градовете живеят 89 235 души, или 78.2%, а в селата - 24 927 души, или 21.8% от населението на областта.

В периода между двете преброявания населението в градовете е намаляло с 15 947., или с 15.2%, а в селата - с 3 421 (12.1%).

**Фиг. 3. Относителен дял на населението в област Перник в градовете и селата по години на преброявания**



Областният град Перник е с население 68 259 души, или 59.8% от населението на областта. Най-малкият град е Земен с население 1 244, а най-голямото село е Драгичево с население 2 161 лица.

Населените места с население до 5 души са 11.

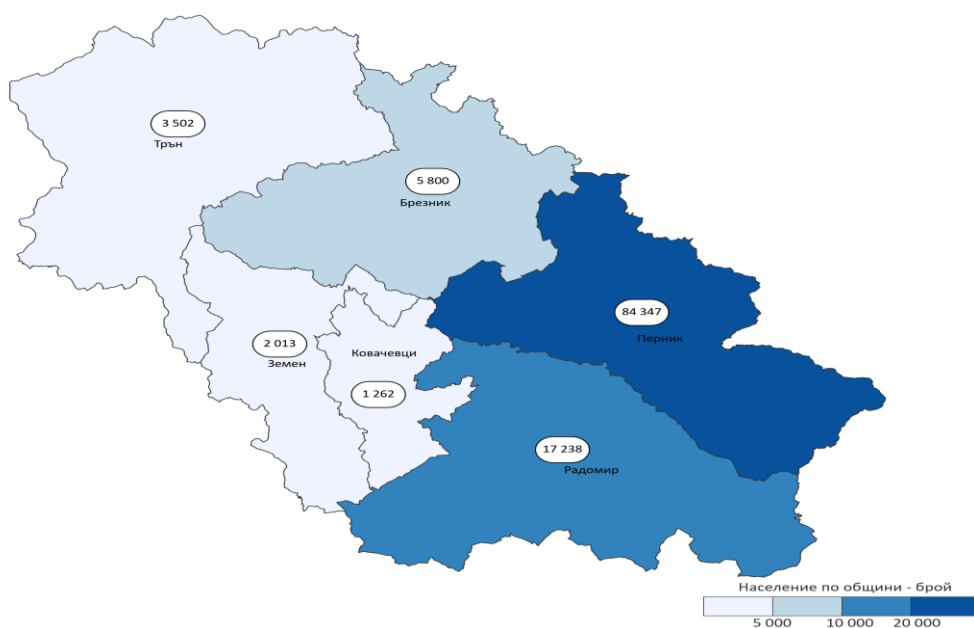
Най-голям е броят на населените места с население от 1 до 199 души – 139, в които живеят 6.2% от населението на областта.

**1. Разпределение на населените места в област Перник според броя на населението им към 7 септември 2021 година**

Размер на населеното място	Населени места (брой)	Население (брой)
1 - 199	139	7 102
200 - 499	15	4 928
500 - 999	6	4 560
1000 - 1999	5	7 420
2000 - 4999	4	9 972
10000 - 19999	1	11 921
50000 - 99999	1	68 259
<b>Общо</b>	<b>171</b>	<b>114 162</b>

Към 7 септември 2021 г. област Перник е разделена на 6 общинни.

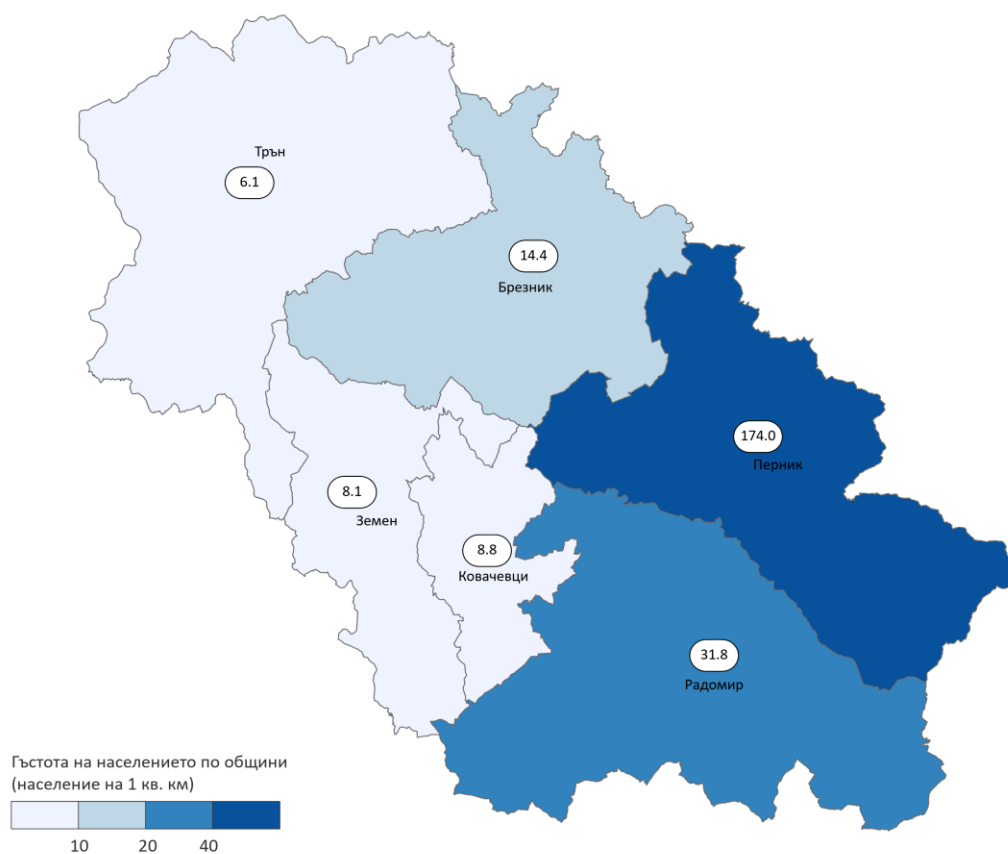
**Фиг. 4. Население в област Перник по общини към 07 септември 2021 година**



Близо три четвърти от населението на областта (73.9%) живее в община Перник, а най-малка по брой на населението е община Ковачевци - 1 262 души, или 1.1% от населението на областта.

Гъстотата на населението по общини варира от 6.1 души на кв. км. за община Трън до 174.0 души на кв. км. в община Перник.

**Фиг. 5. Гъстота на населението в област Перник**  
**по общини към 07 септември 2021 година**



И в шестте общини населението намалява спрямо предходното преброяване, като най-голямо е относителното намаление в община Земен (-27.1%), а най-малко в Перник (- 13.2%).

## 2. Прираст на населението в област Перник по общини в периода 2011 - 2021 година

Общини	Население към 1.02.2011 (брой)	Население към 7.09.2021 (брой)	Прираст (брой)	Прираст (%)
<b>Общо</b>	<b>133 530</b>	<b>114 162</b>	<b>-19 368</b>	<b>-14.5</b>
Брезник	6 945	5 800	-1 145	-16.5
Земен	2 762	2 013	-749	-27.1
Ковачевци	1 600	1 262	-338	-21.1
Перник	97 181	84 347	-12 834	-13.2
Радомир	20 896	17 238	-3 658	-17.5
Трън	4 146	3 502	-644	-15.5

### Възраст

Продължават да се задълбочават негативните тенденции в изменението на възрастовата структура на населението. Налице е продължаващ процес на демографско остаряване, който се изразява в увеличаване на абсолютния брой и относителния дял на населението на възраст 65 и повече навършени години.

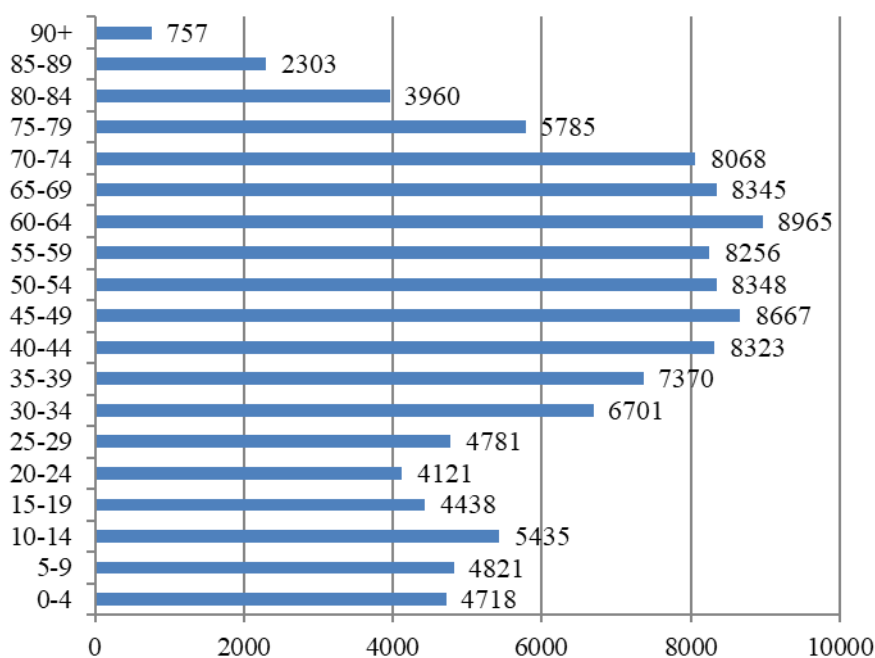
Към 7 септември 2021 г. населението в област Перник на 65 и повече навършени години е 29 218 души, или 25.6% от населението на областта. Спрямо предходното преброяване населението в тази възрастова група **намалява** с 59, или с 0.2%, но относителният му дял се увеличава с 3.7 процентни пункта.

Населението във възрастовата група 15 - 64 навършени години е 69 970 души, или 61.3%. Спрямо 2011 **намалява** с 19 100, или с 21.4%.

Делът на най-младото население се увеличава от 11.4% през 2011 г. на 13.1% от общото население през 2021 г., но абсолютният брой на населението във възрастовата група 0 - 14 намалява от 15 183 през 2011 г. на 14 978 през 2021 г., или с 1.7%.

Процесът на застаряване е по-силно изразен сред жените отколкото сред мъжете. Относителният дял на жените на възраст над 65 години е 29.6%, а на мъжете - 21.3%. Тази разлика се дължи на по-високата смъртност сред мъжете и като следствие от нея - на по-ниската средна продължителност на живота при тях.

**Фиг.6. Възрастова структура на населението на област Перник към 7 септември 2021 година**



**Общият коефициент на възрастова зависимост<sup>1</sup>**, изчислен по данни от Преброяване 2021, е 63.2, или на 100 лица във възрастовата група 15 - 64 навършени години се падат 63 лица под 15 и на 65 и повече години. За сравнение през 2011 г. това съотношение е било 49.9, или увеличението на тежестта на лицата в активна възраст продължава да расте.

Това съотношение е най-благоприятно в община Перник (58.9), а най-неблагоприятно е в община Ковачевци (122.6).

<sup>1</sup> Коефициентът на възрастова зависимост показва броя на лицата от населението в „зависимите“ възрасти (населението под 15 и на 65 и повече навършени години) на 100 лица от населението в „независимите“ възрасти (от 15 до 64 години).

**Фиг. 7. Коефициенти на възрастова зависимост по години на преброяванията и по общини**



Възпроизводството на трудоспособното население се характеризира най-добре чрез **коефициента на демографско заместване**, който показва съотношението между броя на влизащите в трудоспособна възраст (15 - 19 г.) и броя на излизащите от трудоспособна възраст (60 - 64 г.). **По данни от Преброяване 2021 това съотношение за област Перник е 50.** За сравнение през 2011 г. всеки 100 лица, излизащи от трудоспособна възраст, са били замествани от 54 млади хора.

Това отношение е най-благоприятно в община Трън (57), докато в община Ковачевци всеки 100 лица, излизащи от трудоспособна възраст, се заместват едва от 18 млади хора.

Тенденцията на застаряване на населението води до промени и в неговата основна възрастова структура - под, във и над трудоспособна възраст. Влияние върху съвкупностите на населението във и над трудоспособна възраст оказват както застаряването на населението, така и законодателните промени при определянето на възрастовите граници за пенсиониране<sup>1</sup>. За 2021 г. тези граници са от 16 до навършването на 61 години и 8 месеца за жените и 64 години и 4 месеца за мъжете.

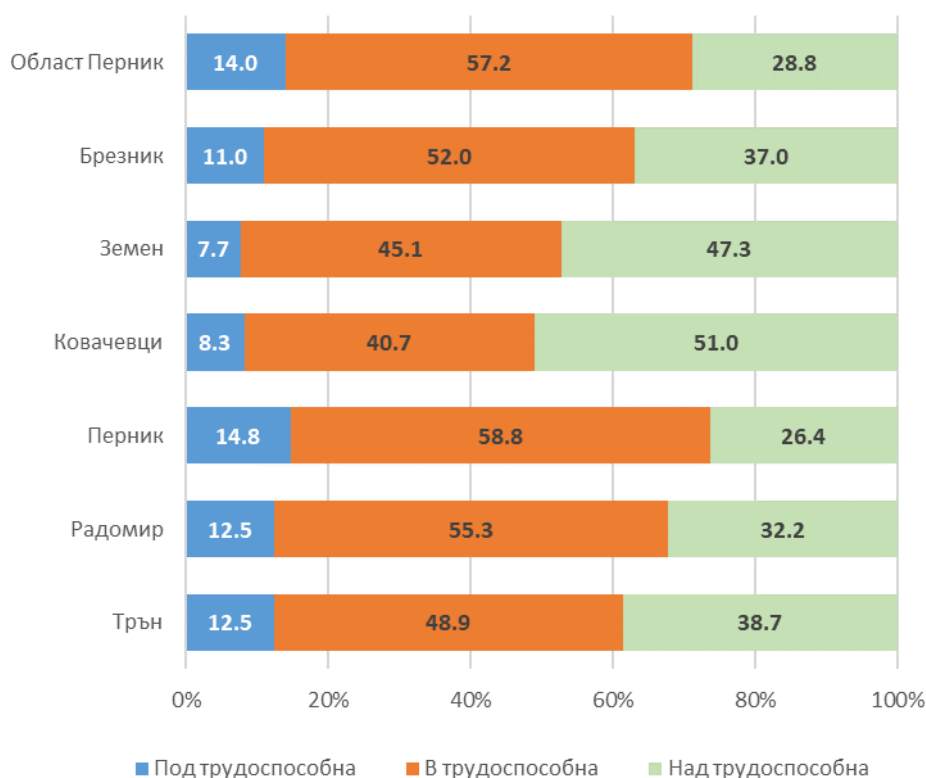
В област Перник населението в трудоспособна възраст към 7 септември 2021 г. е 65 297 души, или 57.2% от населението на областта. Спрямо 2011 г. трудоспособното население намалява с 15 081, или с 18.8%. Мъжете са 34 312, а жените - 30 985.

Населението над трудоспособна възраст е 32 899 души, или 28.8%, а под трудоспособна възраст - 15 966 души, или 14.0% от населението на областта.

<sup>1</sup> Възрастовите граници за разпределение на населението по категориите под, във и над трудоспособна възраст са определени съгласно Наредбата за пенсиите и осигурителния стаж, приета с Постановление № 30 на МС (ДВ, бр. 21/17.03.2000 година).



**Фиг. 8. Относителен дял на населението в област Перник под, във и над трудоспособна възраст по общини към 7 септември 2021 година**



### Гражданство

Гражданството се определя като специфична правна връзка между едно лице и неговата държава, придобито по рождение или чрез натурализация, независимо дали това е станало посредством декларация, по избор, брак, или друг начин, в съответствие с националното законодателство.

Към 7 септември 2021 г. 99.6% от населението на област Перник е с българско гражданство.

### Страна на раждане

Страната на раждане се определя като мястото, където е обичайното местоживееене на майката към момента на раждане, или, ако не е известно, мястото, където се е извършило раждането.

Към 7 септември 2021 г. 98.8% от лицата са родени на територията на България.

Националният статистически институт ще оповестява поетапно резултатите от Преброяване на населението и жилищния фонд през 2021 година. Графикът за публикуване на данните може да намерите [тук](#). Основни данни от преброяването ще бъдат публикувани в Информационна система ИНФОСТАТ, както и ще бъдат предоставяни по заявки на потребители в съответствие със [Списъка на стандартните статистически показатели](#) и [Правилника за предоставяне на статистически продукти и услуги](#).