



НАСЕЛЕНИЕ КЪМ 7 СЕПТЕМВРИ 2021 ГОДИНА В ОБЛАСТ РУСЕ

Окончателни данни

От 7 септември до 10 октомври 2021 г. се проведе 18-то преброяване на населението и жилищния фонд в страната. Преброяванията се провеждат на всеки десет години, за да се представи детайлна картина на населението и условията, при които то живее и показват промените през десетилетията между преброяванията.

Брой и прираст на населението

Населението на област Русе към 7 септември 2021 г. е 193 483 души. Това нарежда областта на 12-то място в рамките на страната и представлява 3.0% от населението на България, което е 6 519 789 души.

Жените са 100 941, а мъжете – 92 542 или 47.8% от населението на областта, като на 1000 жени се падат 917 мъже.

Разпределението на населението по възрастови групи е следното: 23 823 или 12.3% са лицата от 0 до 14 г., 117 929 - 61.0% са тези от 15 до 64 г. и 51 731 - 26.7% на възраст над 65 години.

Намаление на населението се наблюдава при последните преброявания, като най-голямо е то при преброяването през 2021 г. – с 41 769 души, или с 17.8% спрямо 2011 година.

Факторите, които определят основните тенденции в развитие на населението за областта са естественото му движение (раждания и умирения) и вътрешната и външна миграция.

Териториално разпределение на населението

Териториалното разпределение на населението се определя както от неговото естествено движение (раждания и умирения) и външната миграция, така и от вътрешната миграция и промените в административно-териториалното устройство на страната.

Към 7 септември 2021 г. в област Русе населените места са 83, от които 9 градове и 74 села. В градовете живеят 149 876 души или 77.5%, а в селата 43 607 души или 22.5% от населението на областта.

В периода между двете преброявания от 2011 и 2021 г. населението в градовете е намаляло с 30 450 души или с 16.9%, а в селата със 11 319 души (20.6%).

6 са селата с по-малко от 100 жители в областта – Пет кладенци, Пепелина, Широково, Церовец, Черешово и Беляново, от които най-малкото населено място с едва 28 жители е с. Пепелина.

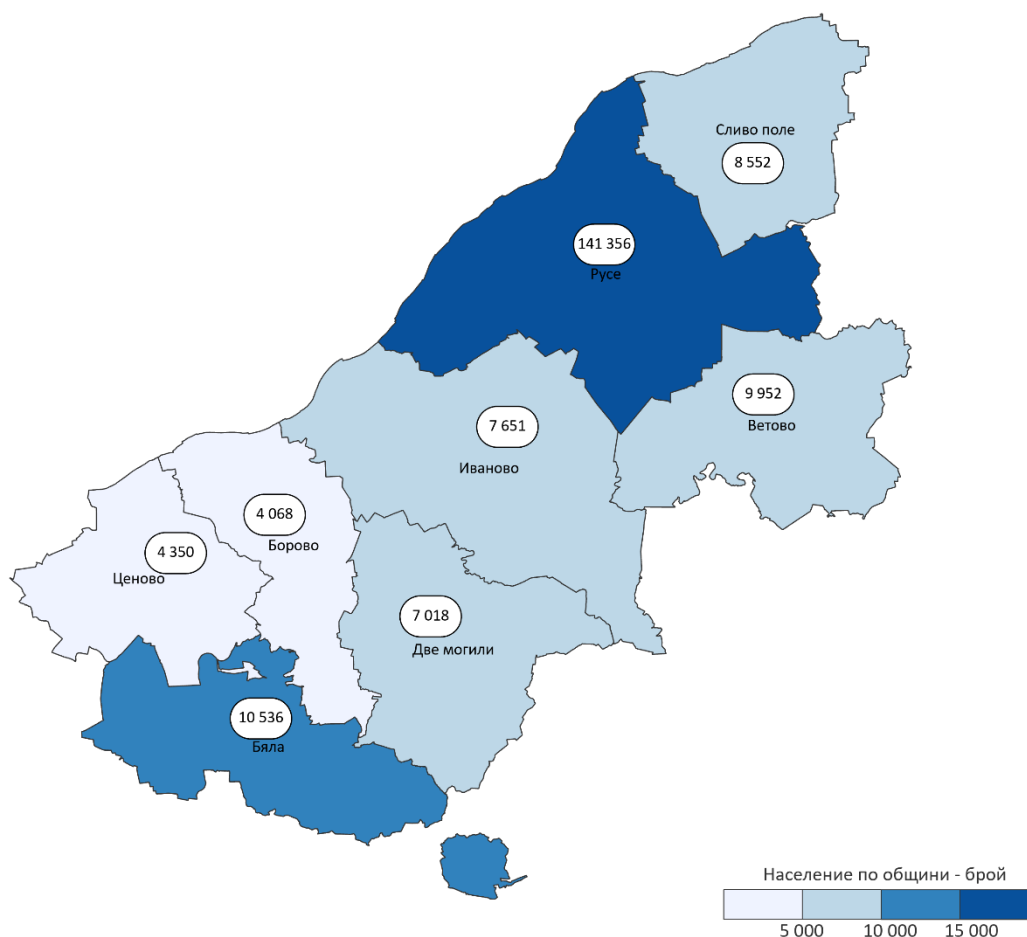
Най-голямото село на територията на област Русе е Николово – 2 879 души.

ТЕРИТОРИАЛНО СТАТИСТИЧЕСКО БЮРО - СЕВЕР
ОТДЕЛ „СТАТИСТИЧЕСКИ ИЗСЛЕДВАНИЯ - РУСЕ“

Областният град Русе е със 124 787 жители към 7 септември 2021 г., което го нарежда на пето място в страната след София, Пловдив, Варна и Бургас. В него живее 64.5% от населението на областта.

Общини

Фиг. 1. Население по общини към 7 септември 2021 година



Остават значителни различията в броя на населението по общини, като за всички се запазва тенденцията за намаляване броя на населението при всяко следващо преброяване.

1. Брой на населението по общини по преброявания

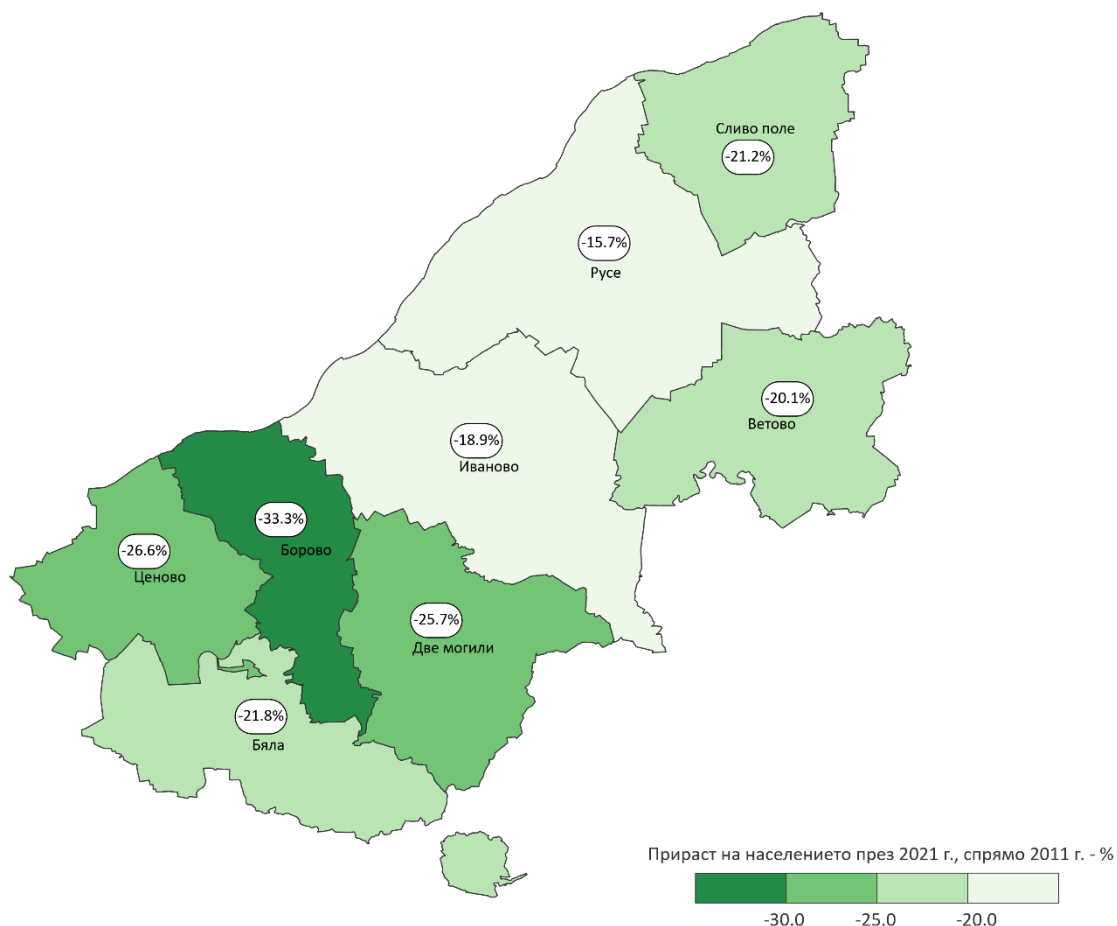
	1985	1992	2001	2011	2021
Област Русе	315373	288702	266157	235252	193483
Община Борово	9748	8889	7905	6101	4068
Община Бяла	20268	19348	17004	13467	10536
Община Ветово	22758	21017	18774	12450	9952
Община Две могили	15124	14027	12116	9442	7018
Община Иваново	14656	13089	11092	9429	7651
Община Русе	205639	188473	178379	167585	141356
Община Сливо поле	16301	14387	12912	10855	8552
Община Ценово	10879	9472	7975	5923	4350

Тенденцията за отрицателния прираст на населението е най-силно изразена в сравнението на резултатите от последните преброявания:

2. Разпределение на населението по общини към 7.09.2021 г. и прираст спрямо 1.02.2011 година

Общини	Население към 1.02.2011	Население към 7.09.2021	Прираст (брой)	Прираст (%)	% от населението на областта към 7.09.2021
Общо	235252	193483	-41769	-17.8	100.0
Борово	6101	4068	-2033	-33.3	2.1
Бяла	13467	10536	-2931	-21.8	5.5
Ветово	12450	9952	-2498	-20.1	5.1
Две могили	9442	7018	-2424	-25.7	3.6
Иваново	9429	7651	-1778	-18.9	4.0
Русе	167585	141356	-26229	-15.7	73.1
Сливо поле	10855	8552	-2303	-21.2	4.4
Ценово	5923	4350	-1573	-26.6	2.2

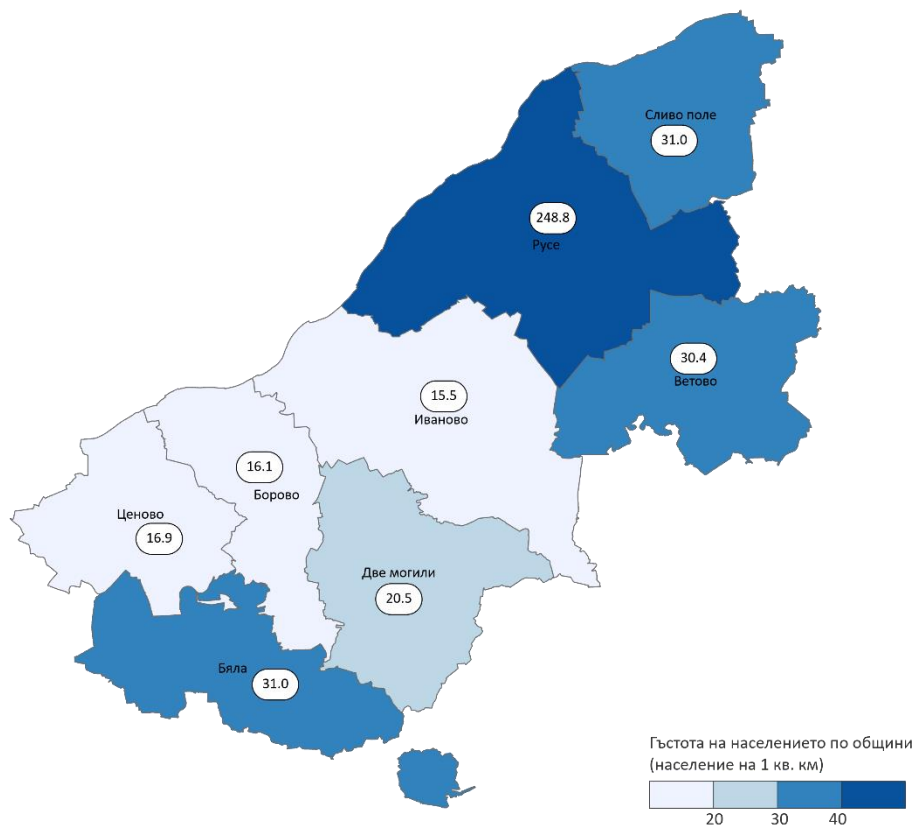
Фиг. 2. Прираст на населението по общини в периода 2011 - 2021 година



Гъстота

Гъстотата на населението по общини варира от 15.5 души на кв. км. за община Иваново до 248.8 души за община Русе.

Фиг. 3. Гъстота на населението към 7 септември 2021 година



Възраст

Продължават да се задълбочават негативните тенденции в изменението на възрастовата структура на населението. Налице е продължаващ процес на демографско остаряване, който се изразява в увеличаване на абсолютния брой и относителния дял на населението на възраст 65 и повече навършени години.

3. Възрастова структура на населението по години на пребояванията

	2011	0-14	%	15-64	%	65+	%	2021	0-14	%	15-64	%	65+	%
Област Русе	235252	28151	12.0	159310	67.7	47791	20.3	193483	23823	12.3	117929	61.0	51731	26.7
Община Борово	6101	663	10.9	3580	58.7	1858	30.5	4068	374	9.2	2119	52.1	1575	38.7
Община Бяла	13467	1740	12.9	8607	63.9	3120	23.2	10536	1307	12.4	6063	57.5	3166	30.1
Община Ветово	12450	1714	13.8	8354	67.1	2382	19.1	9952	1280	12.8	6088	61.2	2584	26.0
Община Две могили	9442	1103	11.7	5880	62.3	2459	26.0	7018	760	10.8	4019	57.3	2239	31.9
Община Иваново	9429	795	8.4	5430	57.6	3204	34.0	7651	603	7.9	4018	52.5	3030	39.6
Община Русе	167585	20265	12.1	117243	70.0	30077	17.9	141356	18113	12.8	88298	62.5	34945	24.7
Община Сливо поле	10855	1346	12.4	6883	63.4	2626	24.2	8552	997	11.7	4982	58.2	2573	30.1
Община Ценово	5923	525	8.9	3333	56.3	2065	34.9	4350	389	8.9	2342	53.9	1619	37.2

Тенденцията на застаряване на населението води до промени и в неговата основна възрастова структура – под, във и над трудоспособна възраст. Влияние върху съвкупностите на населението във и над трудоспособна възраст оказват както застаряването на населението, така и законодателните промени при определяне на възрастовите граници за пенсиониране. За 2021 г. тези граници са от 16 до навършването на 61 години и 8 месеца за жените и 64 години и 4 месеца за мъжете.

Населението в трудоспособна възраст към 7 септември 2021 г. за област Русе, изразено в проценти е 56.9%, под трудоспособна – 13.2% и над трудоспособна възраст е 29.9%. За сравнение през 2011 г. населението в трудоспособна възраст е било 61.1%, това в под трудоспособна – 12.8% и над трудоспособна – 26.1%.

За област Русе **коэффициентът на възрастова зависимост** (отношението на лицата под 15 и на 65 и повече години на 100 лица от населението във възрастовата група 15 - 64 навършени години) е 64, а **коэффициентът на демографско заместване** (съотношението между броя на влизащите в трудоспособна възраст -15 - 19 години и на излизащите от трудоспособна възраст – 60 - 64 години) е 54.



Гражданство

Гражданството се определя като специфична правна връзка между едно лице и неговата държава, придобито по рождение или чрез натурализация, независимо дали това е станало посредством декларация, по избор, брак или друг начин, в съответствие с националното законодателство.

Към 7 септември 2021 г. в област Русе 192 343 лица или 99.4% от населението са с българско гражданство. Гражданите на Европейския съюз, които пребивават постоянно в областта са 213, на страни извън ЕС – 756 лица, държави в Азия – 121 лица, държави в Африка – 13 лица, в Северна Америка – 8 лица, държави от Карибски басейн, Южна или Централна Америка – 8 лица, без гражданство са 12 лица и за 9 гражданството не е посочено.

Националният статистически институт ще оповестява поетапно резултатите от Преброяване на населението и жилищния фонд през 2021 г.

До края на октомври ще бъдат публикувани и социално-икономическите характеристики на населението на страната - степен на завършено образование и икономическа активност.

През **ноември** ще излязат данни за етно-културните характеристики - етническа принадлежност, майчин език, вероизповедание и религиозност, както и за миграцията - вътрешна миграция, имигранти и пътувания до работното място.

През **декември** ще се обявят резултатите от извадковите изследвания - „Раждаемост и репродуктивно поведение на населението“ и „Миграция и миграционно поведение на населението“, както и данни за здравния статус на населението.

През **януари и февруари 2023 г.** ще бъдат представени геопространствени данни (координатна мрежа с пространствена резолюция от 1 кв. км) за броя на населението, информация за жилищните сгради и жилищата, жилищните условия, домакинствата и семействата в страната.