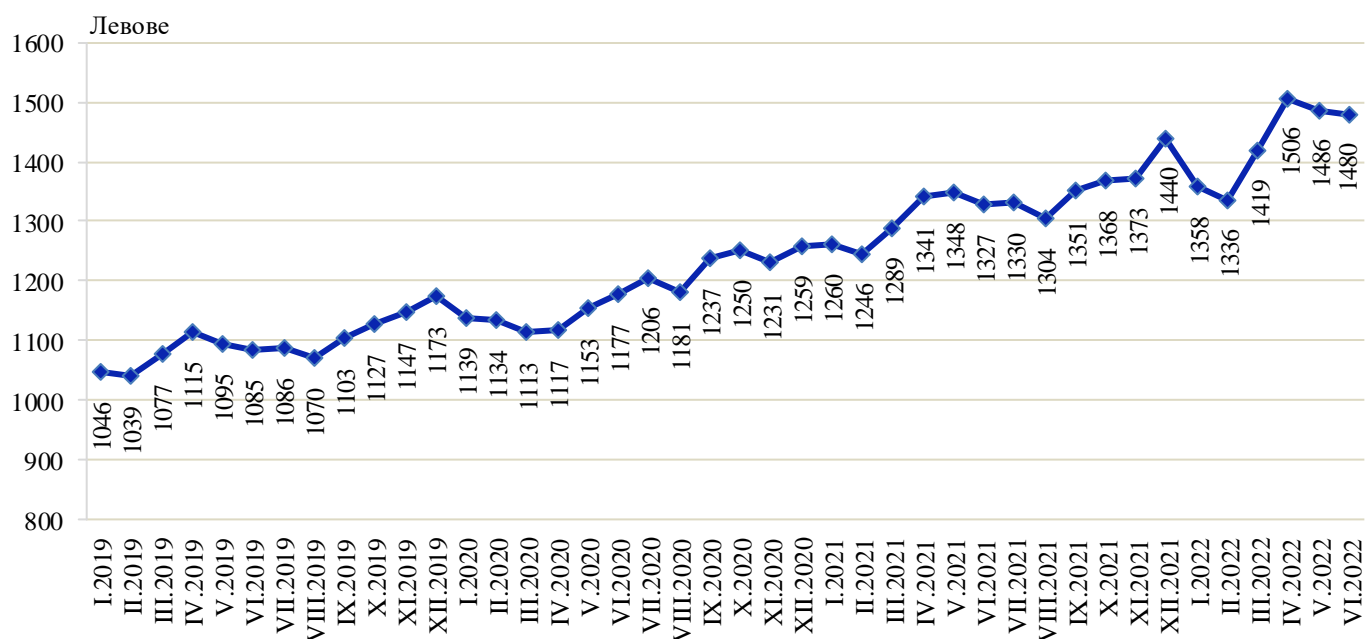


## НАЕТИ ЛИЦА И СРЕДНА БРУТНА ЗАПЛАТА В ОБЛАСТ ПЛОВДИВ ПРЕЗ ВТОРОТО ТРИМЕСЕЧИЕ НА 2022 ГОДИНА

По предварителни данни на Националния статистически институт (НСИ) в област Пловдив, наетите лица по трудово и служебно правоотношение към края на юни 2022 г. нарастват с 1.9 хил., или с 0.9% спрямо края на март 2022 г., като достигат 223.1 хиляди. По икономически дейности спрямо края на първото тримесечие на 2022 г. най-голямо намаление на наетите лица по трудово и служебно правоотношение е регистрирано в дейностите „Строителство“ - с 3.8%, „Култура, спорт и развлечения“ - с 3.2% и „Професионални дейности и научни изследвания“ - с 2.9%. Увеличение на наетите лица се наблюдава в икономическите дейности: „Хотелиерство и ресторантьорство“ - с 22.3%, „Административни и спомагателни дейности“ - с 4.7% и „Добивна промишленост“ - с 3.5%. В структурата на наетите лица по икономически дейности най-голям е относителният дял на наетите по трудово и служебно правоотношение в дейностите „Преработваща промишленост“ - 31.7%, „Търговия, ремонт на автомобили и мотоциклети“ - 15.0% и „Транспорт, складиране и пощи“ - 7.9%.

В края на юни 2022 г. наетите лица по трудово и служебно правоотношение са с 0.03% повече в сравнение със същия период на предходната година, като най-голямо увеличение на наетите се наблюдава в икономическите дейности „Хотелиерство и ресторантьорство“ - с 19.3%, „Операции с недвижими имоти“ - с 12.2% и „Добивна промишленост“ - с 9.3%.

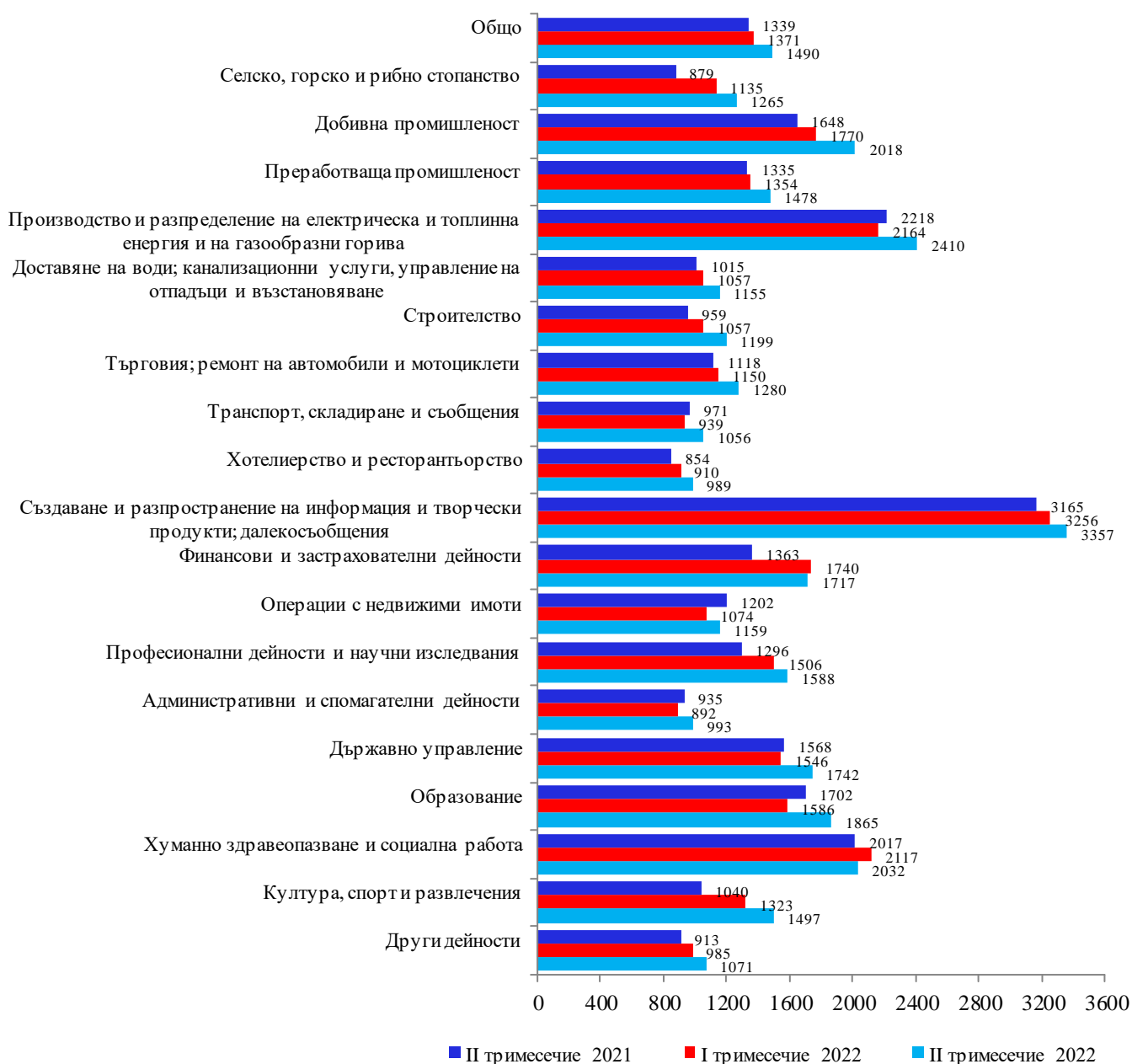
Фиг. 1. Средна брутна заплата общо за област Пловдив по месеци



ТЕРИТОРИАЛНО СТАТИСТИЧЕСКО БЮРО - ЮГ

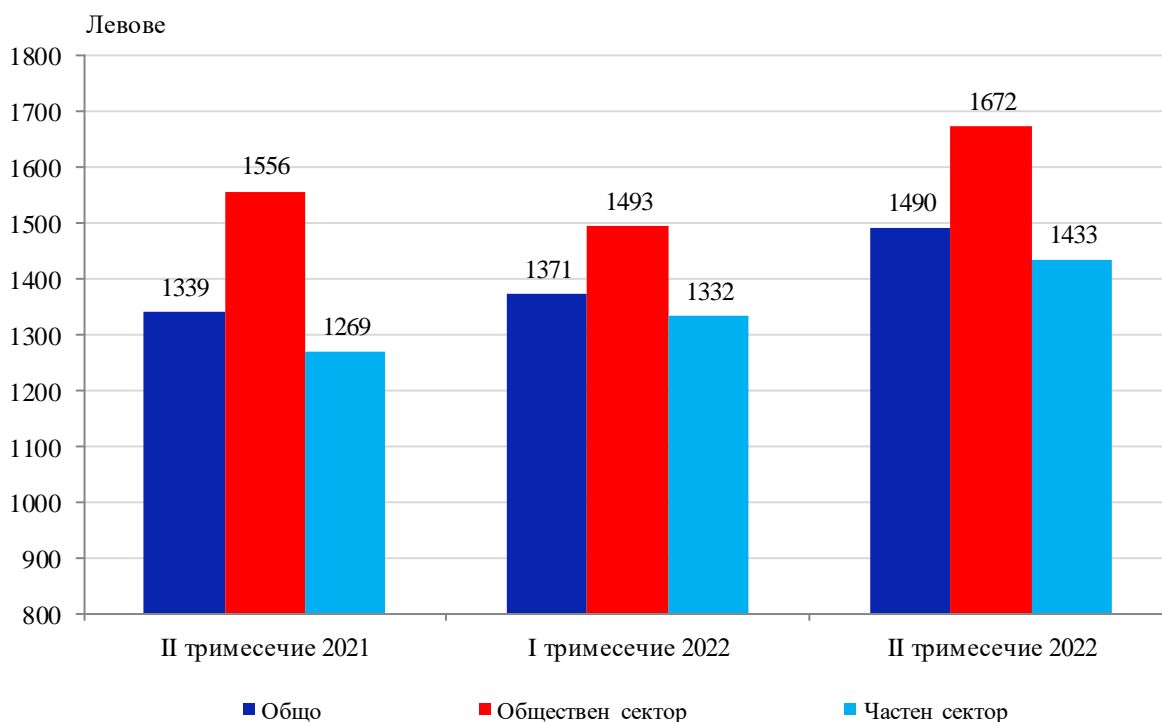
Средната брутна месечна работна заплата в област Пловдив за април 2022 г. е 1 506 лв., за май - 1 486 лв. и за юни - 1 480 лева. През второто тримесечие на 2022 г. средната месечна работна заплата нараства спрямо първото тримесечие на 2022 г. с 8.7%, като достига 1 490 лева. Намаление на средната месечна работна заплата е регистрирано в дейностите „Хуманно здравеопазване и социална работа“ - с 4.0% и „Финансови и застрахователни дейности“ - с 1.3%. Икономическите дейности, в които е регистрирано най-голямо увеличение на средната месечна заплата, са „Образование“ - със 17.6%, „Добивна промишленост“ - с 14.0% и „Строителство“ - с 13.4%.

Фиг. 2. Средна брутна месечна работна заплата по икономически дейности - левове



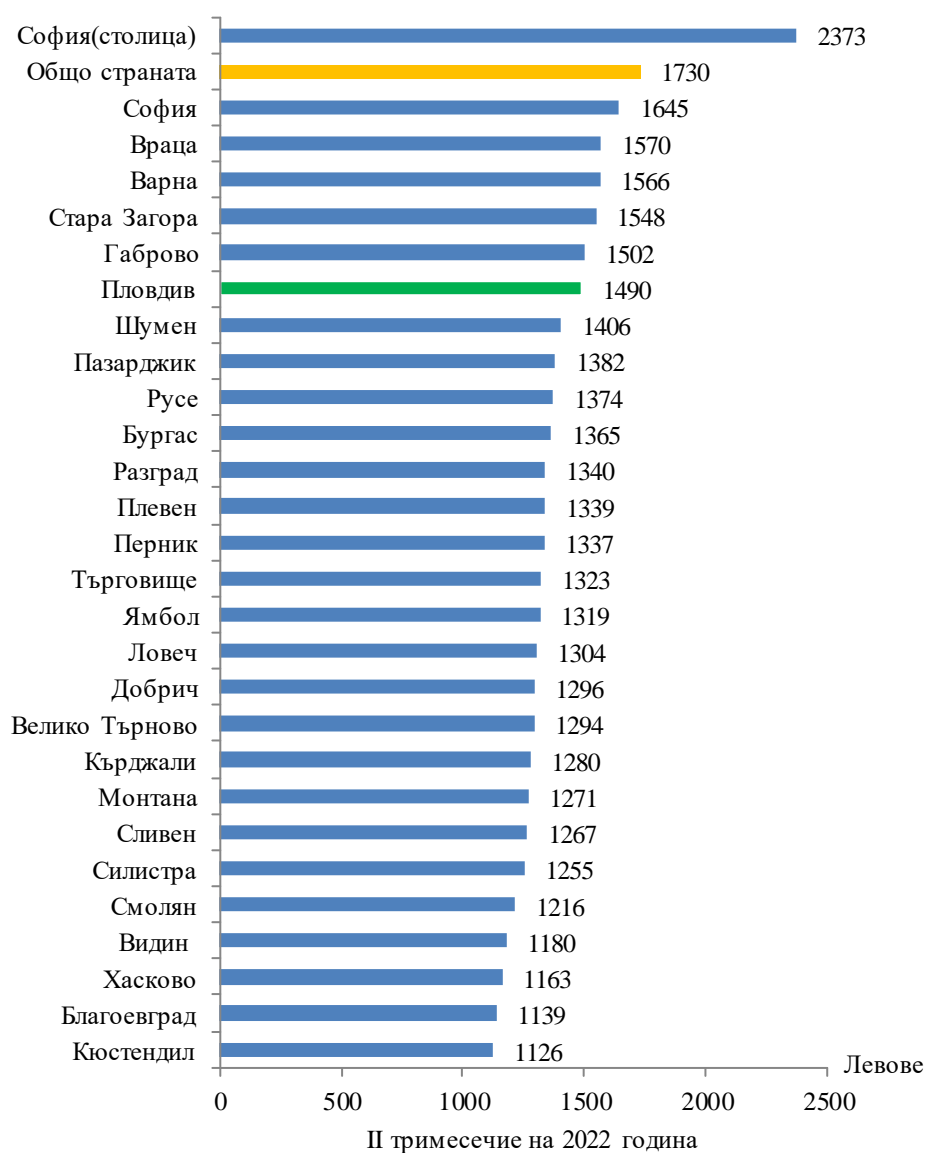
През второто тримесечие на 2022 г. средната месечна работна заплата нараства с 11.3% спрямо второто тримесечие на 2021 г., като най-голямо е увеличението в „Култура, спорт и развлечения“, „Селско, горско и рибно стопанство“, и „Финансови и застрахователни дейности“. Най-високо средномесечно трудово възнаграждение през второто тримесечие на 2022 г. са получили наетите лица по трудово и служебно правоотношение в икономическите дейности: „Създаване и разпространение на информация и творчески продукти; далекосъобщения“ - 3 357 лв., „Производство и разпределение на електрическа и топлинна енергия и на газообразни горива“ - 2 410 лв. и „Хуманно здравеопазване и социална работа“ - 2 032 лева. Най-ниско платени са били наетите лица в икономическите дейности: „Хотелиерство и ресторантьорство“ - 989 лв., „Административни и спомагателни дейности“ - 993 лева и „Други дейности“ - 1 071 лева.

**Фиг. 3. Средна брутна месечна работна заплата по сектори**



Спрямо същия период на предходната година средната месечна работна заплата, в област Пловдив, през второто тримесечие на 2022 г. в общественния сектор нараства със 7.5%, а в частния сектор - с 12.9%. По размер на средната месечна работна заплата през второто тримесечие на 2022 г. Пловдивска област заема седмо място сред 28-те области в страната. С най-висока средна месечна работна заплата е област София (столица) - 2 373 лв., а с най-ниска е област Кюстендил - 1 126 лева. За наблюдавания период средната месечна работна заплата за страната е 1 730 лв. - с 240 лв. или 16.1% по-висока от тази за област Пловдив.

**Фиг. 4. Средна брутна месечна работна заплата по области**





### Методологични бележки

Данните са получени от тримесечното Наблюдение на наетите лица, отработеното време, средствата за работна заплата и други разходи за труд, което има за цел да изследва текущото състояние и динамика на основни аспекти на пазара на труда. Наблюдението е репрезентативно, като се използва стратифицирана случайна извадка от предприятия. Генералната съвкупност се стратифицира по следните критерии: териториален признак - 28 административни области, икономическа дейност по КИД - 2008, размер на предприятието според броя на наетите лица.

Методологията на тримесечното наблюдение на наетите лица, отработеното време, средствата за работна заплата и други разходи за труд, както и актуални данни, могат да бъдат намерени на интернет сайта на НСИ: <http://www.nsi.bg/sites/методология>; <http://www.nsi.bg/данни>.

Приложение

Таблица 1

Наети лица по трудово и служебно правоотношение по икономически дейности в област Пловдив през 2022 година<sup>1</sup>

(Списъчен брой в края на месеца)

Икономически дейности	2022		
	април	май	юни
<b>Общо</b>	<b>221210</b>	<b>221389</b>	<b>223130</b>
Селско, горско и рибно стопанство	5046	4961	5052
Добивна промишленост	806	823	831
Преработваща промишленост	70392	70362	70781
Производство и разпределение на електрическа и топлинна енергия и на газообразни горива	3236	3211	3213
Доставяне на води; канализационни услуги, управление на отпадъци и възстановяване	3138	3155	3157
Строителство	10471	10455	10438
Търговия; ремонт на автомобили и мотоциклети	33443	33423	33471
Транспорт, складиране и пощи	17541	17602	17730
Хотелиерство и ресторантьорство	9282	9854	10922
Създаване и разпространение на информация и творчески продукти; далекосъобщения	5250	5314	5279
Финансови и застрахователни дейности	1223	1223	1212
Операции с недвижими имоти	1775	1767	1729
Професионални дейности и научни изследвания	5374	5335	5253
Административни и спомагателни дейности	7200	7166	7591
Държавно управление; държавно обществено осигуряване	8579	8544	8537
Образование	16195	15977	15854
Хуманно здравеопазване и социална работа	16283	16321	16296
Култура, спорт и развлечения	2854	2792	2693
Други дейности, неklasифицирани другаде	3122	3104	3091

<sup>1</sup> Предварителни данни.

Таблица 2

**Средна месечна брутна заплата на наети лица по трудово и служебно правоотношение по икономически дейности в област Пловдив през 2022 година<sup>1</sup>**

(Левове)

Икономически дейности	2022		
	април	май	юни
<b>Общо</b>	<b>1506</b>	<b>1486</b>	<b>1480</b>
Селско, горско и рибно стопанство	1242	1256	1295
Добивна промишленост	1966	2047	2038
Преработваща промишленост	1475	1466	1492
Производство и разпределение на електрическа и топлинна енергия и на газообразни горива	2217	2307	2707
Доставяне на води; канализационни услуги, управление на отпадъци и възстановяване	1190	1159	1116
Строителство	1193	1215	1190
Търговия; ремонт на автомобили и мотоциклети	1287	1279	1273
Транспорт, складиране и пощи	1101	1044	1021
Хотелиерство и ресторантьорство	997	1012	960
Създаване и разпространение на информация и творчески продукти; далекосъобщения	3344	3418	3308
Финансови и застрахователни дейности	1759	1707	1684
Операции с недвижими имоти	1193	1145	1140
Професионални дейности и научни изследвания	1531	1629	1606
Административни и спомагателни дейности	1004	999	976
Държавно управление; държавно обществено осигуряване	2054	1581	1590
Образование	1891	1918	1786
Хуманно здравеопазване и социална работа	2035	2021	2040
Култура, спорт и развлечения	1417	1489	1586
Други дейности, неklasифицирани другаде	1074	1062	1077

<sup>1</sup> Предварителни данни.