



ЛЕЧЕБНИ ЗАВЕДЕНИЯ ЗА БОЛНИЧНА И ИЗВЪНБОЛНИЧНА ПОМОЩ И ЗДРАВНИ ЗАВЕДЕНИЯ В ОБЛАСТ ХАСКОВО КЪМ 31.12.2021 ГОДИНА

1. Лечебни заведения и леглови фонд

Към 31.12.2021 г. в област Хасково функционират 11 заведения за болнична помощ с 1 093 легла в тях.

Заведенията за извънболнична помощ са 61 с 44 легла, а другите лечебни и здравни заведения - 5 с 20 легла.

Заведенията за болнична помощ включват: болници, центрове за кожно-венерически заболявания, центрове за психично здраве и комплексни онкологични центрове. Съгласно Закона за лечебните заведения болниците са многопрофилни и специализирани. Към 31.12.2021 г. **многопрофилните болници** в областта са 5 с 802 легла. Те представляват 50% от болниците и в тях е съсредоточен 79.2% от легловия фонд на всички болници в областта.

В област Хасково през 2021 г. има 5 специализирани болница с 211 легла.

В края на 2021 г. **заведенията за извънболнична помощ** са 61 с 44 легла за краткосрочно лечение. В сравнение с 2020 г. броят на тези заведения в областта намаляват с едно.

Сред заведенията, които се занимават с клинична медицина, най-голям е броят и легловия фонд на медицинските центрове - 18 с 37 легла. Диагностично-консултативните центрове са 2 заведения със 7 легла.

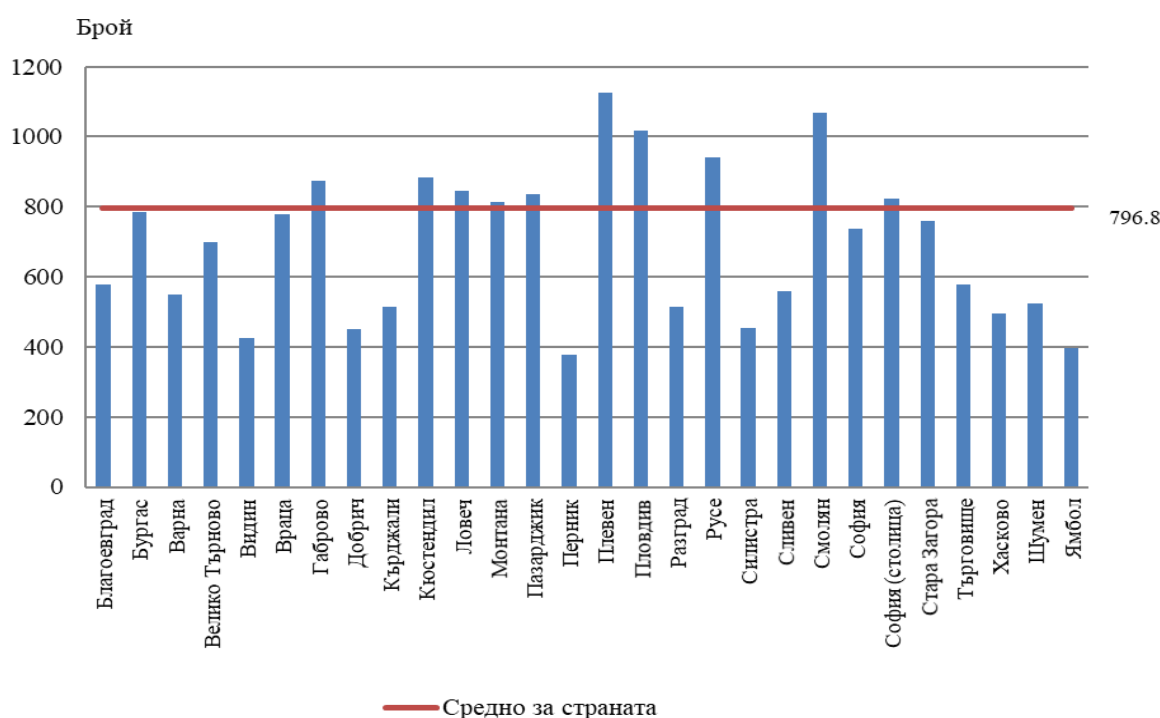
В края на годината в областта функционират 41 самостоятелни медико-диагностични и медико-технически лаборатории.

Към **други лечебни и здравни заведения** се отнасят центрoвете за спешна медицинска помощ, регионалните здравни инспекции, домовете за медико-социални грижи за деца, хосписи, национални центрове без легла, диализни центрове и центрове за трансфузионна хематология, центрoвете за комплексно обслужване на деца с увреждания и хронични заболявания и други. В края на 2021 г. тези заведения в областта са 5 с 20 легла.

Осигуреността на населението с болнични легла за страната в края на 2021 г. е 796.8 на 100 000 души от населението и в сравнение с 2020 г. се увеличава с 12.9 пункта (783.9). За област Хасково този показател е 496.2, което е с 6.1 пункта увеличение в сравнение с 2020 г.

Най-високи са стойностите на показателя в областите Плевен (1 125.3 на 100 000 души от населението), Смолян (1 067.3) и Пловдив (1 017.9), а най-ниски са в областите Перник (378.7), Ямбол (395.2) и Видин (425.1) (фиг. 1).

Фиг. 1. Осигуреност с болнични легла на 100 000 души от населението към 31.12.2021 г. по области



2. Медицински персонал

В края на 2021 г. на основен трудов договор в лечебните и здравните заведения в областта практикуват 648 лекари (табл.1). Лекарите по дентална медицина са 195. Медицинските специалисти по здравни грижи са 1 129, от които 755 са медицински сестри и 92 акушерки.

Към 31.12.2021 г. разпределението на практикуващите лекари по пол и възраст е следното:

- Мъжете са 305 (47.1%), а жените - 343 (52.9%);
- Най-голям е дялът на лекарите във възрастовата група 55 - 64 години - 313, или 48.3%;
- Младите лекари на възраст до 35 години са 56, или 8.6%.

1. Практикуващи лекари по пол и възраст към 31.12.2021 година в област Хасково

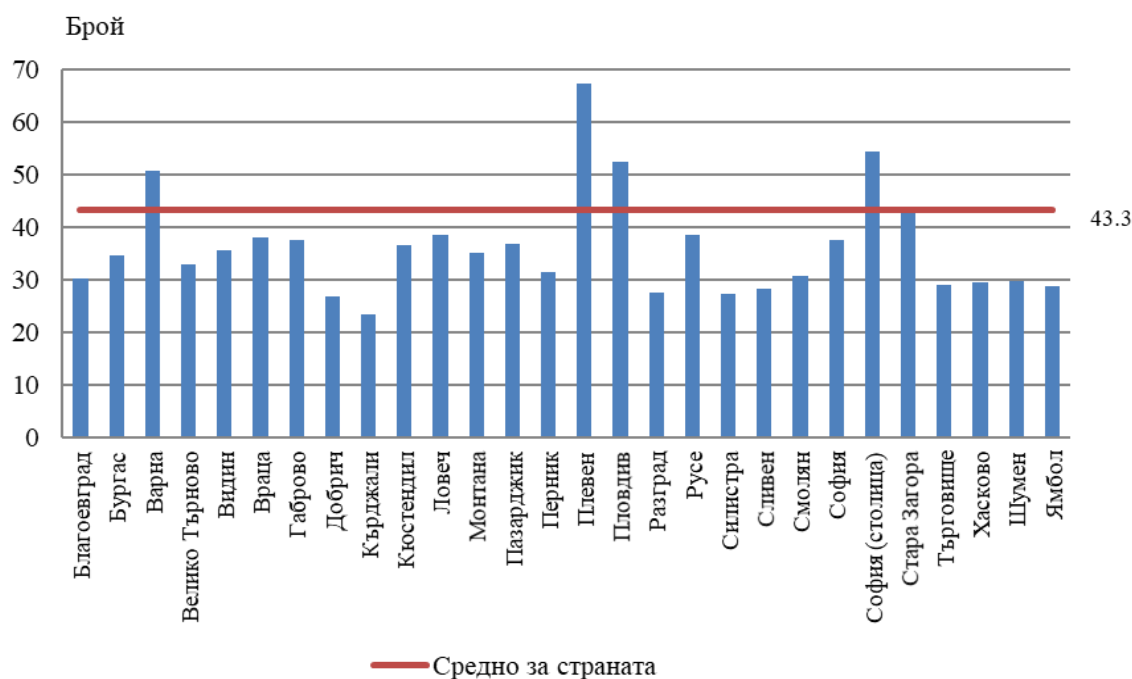
	Общо		Мъже		Жени	
	брой	относителен дял - в %	брой	относителен дял - %	брой	относителен дял - %
Лекари - общо	648	100	305	100	343	100
до 35 години	56	8.6	25	8.2	31	9.0
35 - 44 години	31	4.8	17	5.6	14	4.1
45 - 54 години	100	15.4	46	15.1	54	15.7
55 - 64 години	313	48.3	146	47.9	167	48.7
65 - 74 години	121	18.7	56	18.4	65	19.0
75 + години	27	4.2	15	4.9	12	3.5

Осигуреност с лекари и лекари по дентална медицина

Осигуреността¹ на населението с лекари по области варира от 23.4 до 67.3 на 10 000 души, като най-висока е в областите, в чиито центрове има медицински университети и университетски болници (фиг. 2) - Плевен (67.3 на 10 000 души от населението), София (столица) (54.5), Пловдив (52.3) и Варна (50.7). Най-нисък е показателят за областите Кърджали (23.4 на 10 000 души от населението), Добрич (26.7) и Силистра (27.4). За област Хасково този показател е 29.4 на 10 000 души

¹ При изчисляването на показателя за страната са включени лекарите, които обслужват населението на повече от една област.

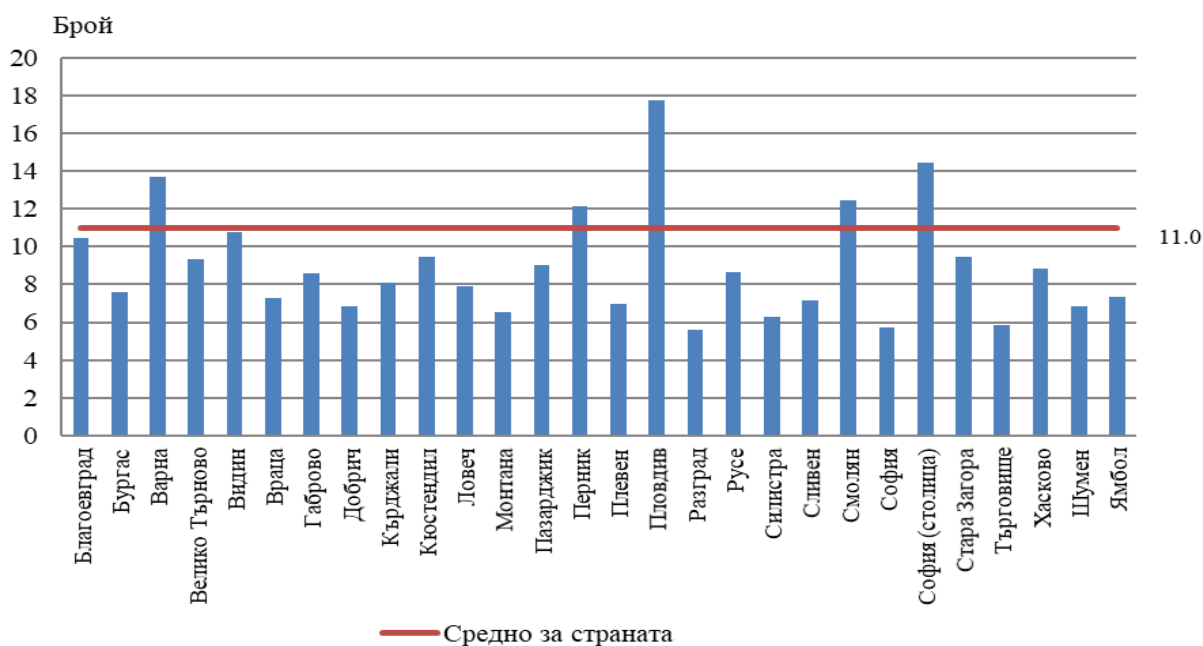
Фиг. 2. Осигуреност с лекари на 10 000 души от населението към 31.12.2021 г. по области



Осигуреността² с лекари по дентална медицина в областта е 8.9 на 10 000 души, при средно за страната - 11.0 на 10 000 души от населението. Най-висок е показателят за областите Пловдив (17.8 на 10 000 души), София (столица) (14.5), Варна (13.7) и Смолян (12.5). Най-ниска е осигуреността на населението с лекари по дентална медицина в областите Разград (5.6), София (5.7), Търговище (5.8) и Силистра (6.3 на 10 000 души от населението). (фиг. 2).

² При изчисляването на показателя за страната са включени лекарите по дентална медицина, които обслужват населението на повече от една област.

**Фиг. 3. Осигуреност с лекари по дентална медицина на 10 000 души
от населението към 31.12.2021 г. по области**



Методологични бележки

Статистическото изследване на лечебните и здравните заведения осигурява информация за здравната мрежа по видове лечебни и здравни заведения и териториалното им разпределение, както и за медицинския персонал по специалности и категории. Методологията на изследването е в съответствие с методологическите указания на Евростат за практикуващите медицински специалисти.

Данните от изследването се отнасят към 31.12. на съответната година.

Легловият фонд включва броя на действително разкритите и временно закритите за срок по-малък от шест месеца легла, но не включва временно разкритите легла.

При анализ на данните за здравната мрежа трябва да се има предвид, че броят на заведенията и легловият фонд се променят не само в резултат на разкриване и закриване на заведения, но и поради промени, свързани с преобразуване на заведенията от един вид в друг или обединяване на заведения.

При анализиране на данните за осигуреност на населението с медицинска помощ по области трябва да се имат предвид специфичните особености на медицинското обслужване. Лечебните заведения не са свързани пряко само с обслужването на населението на едно населено място или община и достъпът до медицинска помощ е свободен. Голяма част от заведенията обслужват населението на една област или група общини, а специализираните заведения обслужват населението на няколко области. Заведенията с национален обхват, независимо от тяхното местонамиране, обслужват населението на цялата страна.

В броя на медицинския персонал (физически лица) се включват практикуващите в лечебните и здравните заведения, независимо от ведомствената им подчиненост. Не са включени данни за работещите извън страната медицински специалисти и за тези, които не работят непосредствено в лечебните заведения - например във фармацевтичната промишленост.

За 2010 г. има прекъсване на динамичните редове по отношение на териториалното разпределение на лекарите и лекарите по дентална медицина, както и на разпределението на лекарите по специалности. Медицинските специалисти, които работят в практики по договор с НЗОК, обслужващи повече от една област, респ. община, са включени в общия брой на медицинските специалисти за страната (областта), но не са разпределени по области (общини).

Разпределението на лекарите по специалности е в съответствие с Наредба № 1 от 22 януари 2015 г. на Министерството на здравеопазването (изм. и доп., ДВ, бр. 96 от 19 ноември 2021 г.) и се отнася до практикуваната специалност. От 2010 г. лекарите, работещи в практики за специализирана медицинска помощ по договор с НЗОК, са разпределени по специалността, по която практикуват. В случай че работят по повече от една специалност, са включени в общия брой на лекарите, но не са разпределени по специалности.

Показателите за осигуреност на населението с болнични легла и с медицински специалисти са изчислени с броя на населението в края на годината.

Повече информация и данни от изследването „Лечебни заведения за болнична и извънболнична помощ и здравни заведения“ са достъпни в Информационна система „Инфостат“ (https://infostat.nsi.bg/infostat/pages/module.jsf?x_2=58) и на сайта на НСИ (www.nsi.bg), раздел „Здравеопазване“.