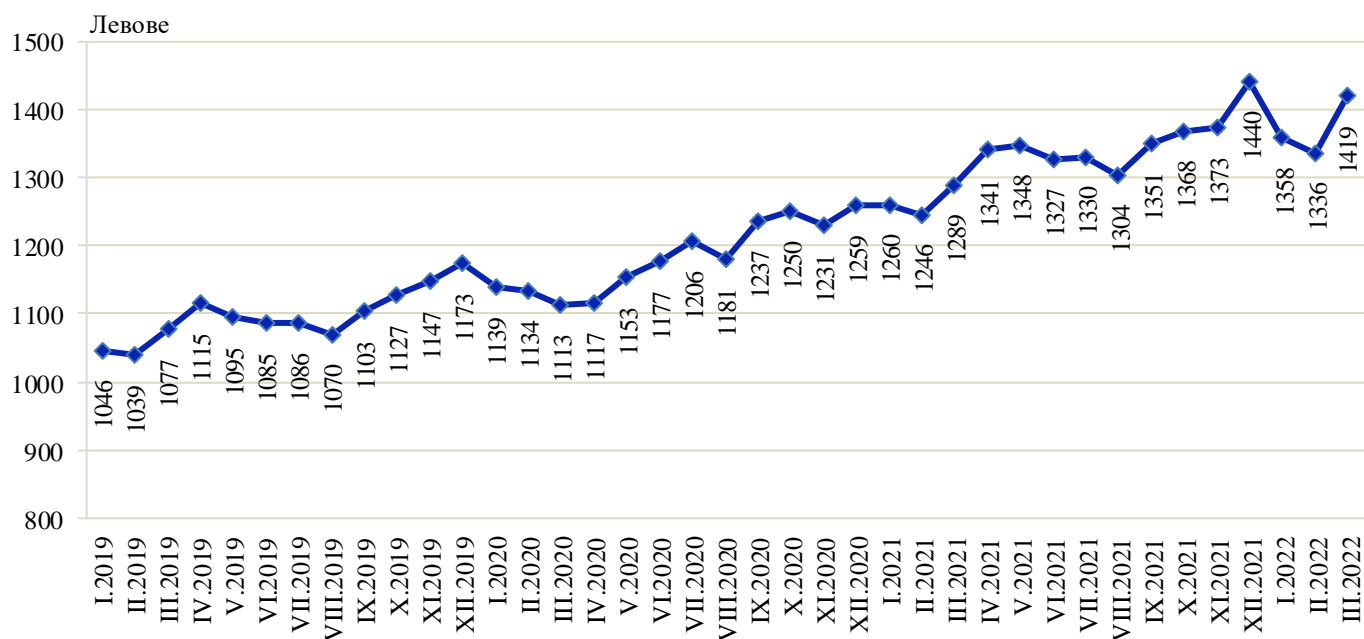


## НАЕТИ ЛИЦА И СРЕДНА БРУТНА ЗАПЛАТА В ОБЛАСТ ПЛОВДИВ ПРЕЗ ПЪРВОТО ТРИМЕСЕЧИЕ НА 2022 ГОДИНА

По предварителни данни на Националния статистически институт (НСИ) в област Пловдив, **наетите лица по трудово и служебно правоотношение** към края на март 2022 г. намаляват с 0.8 хил., или с 0.3% спрямо края на декември 2021 г., като достигат 221.2 хиляди. Спрямо края на четвъртото тримесечие на 2021 г. най-голямо намаление на наетите лица по трудово и служебно правоотношение е регистрирано в дейностите „Административни и спомагателни дейности“ - с 13.9%, „Образование“ - с 1.6% и „Преработваща промишленост“ - с 1.4%. Най-голямо увеличение на наетите лица се наблюдава в икономическите дейности: „Операции с недвижими имоти“ - с 16.4%, „Селско, горско и рибно стопанство“ - с 9.4% и „Добивна промишленост“ - с 8.1%. В структурата на наетите лица по икономически дейности най-голям е относителният дял на наетите по трудово и служебно правоотношение в дейностите „Преработваща промишленост“ - 32.0%, „Търговия, ремонт на автомобили и мотоциклети“ - 14.9% и „Транспорт, складиране и пощи“ - 7.9%.

В края на март 2022 г. наетите лица по трудово и служебно правоотношение са с 0.1% по-малко в сравнение със същия период на предходната година, като най-голямо увеличение на наетите се наблюдава в икономическите дейности „Операции с недвижими имоти“ - с 15.2%, „Други дейности“ - с 11.8% и „Хотелиерство и ресторантьорство“ - със 7.3%.

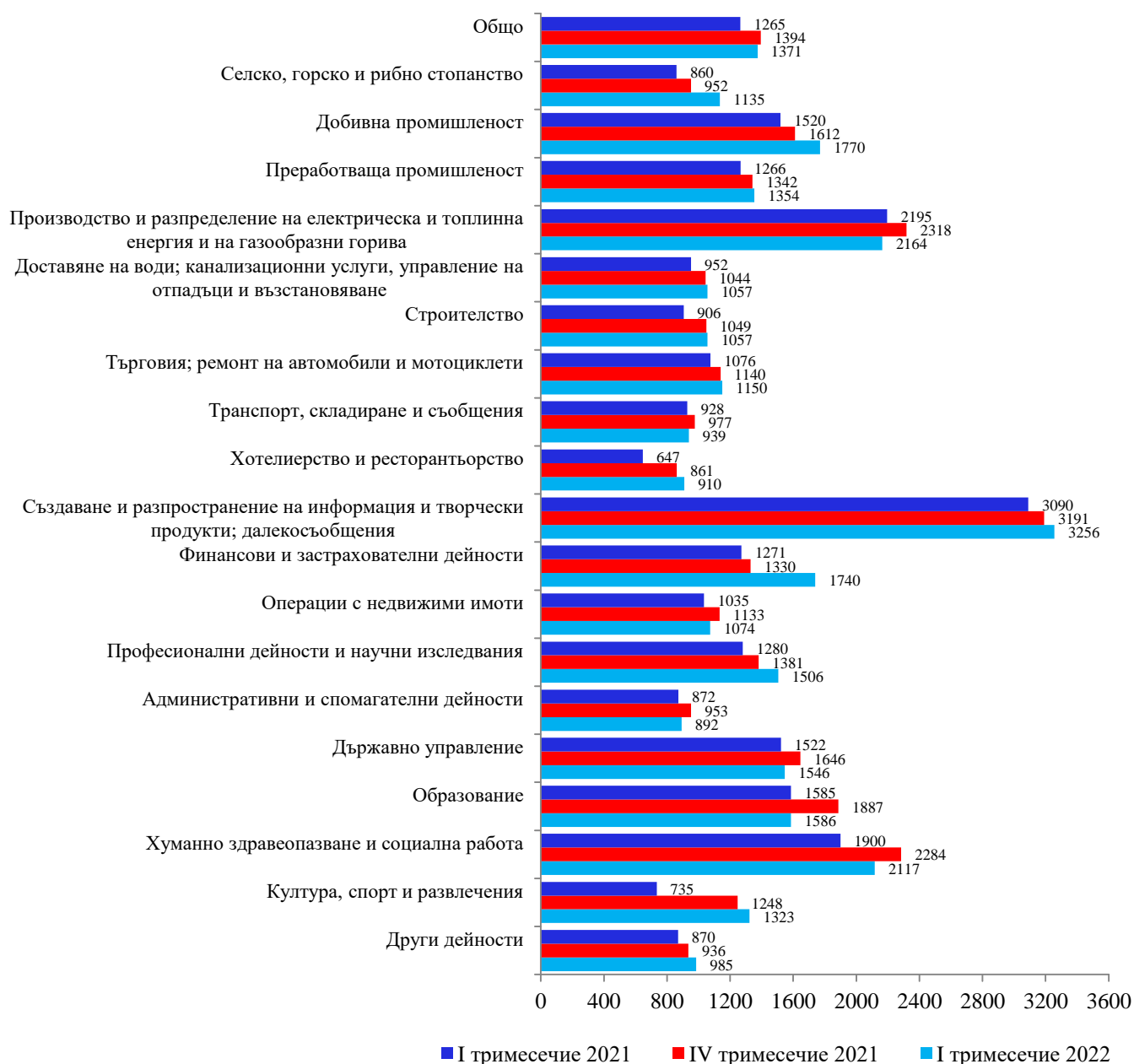
Фиг. 1. Средна брутна заплата общо за областта по месеци



ТЕРИТОРИАЛНО СТАТИСТИЧЕСКО БЮРО - ЮГ

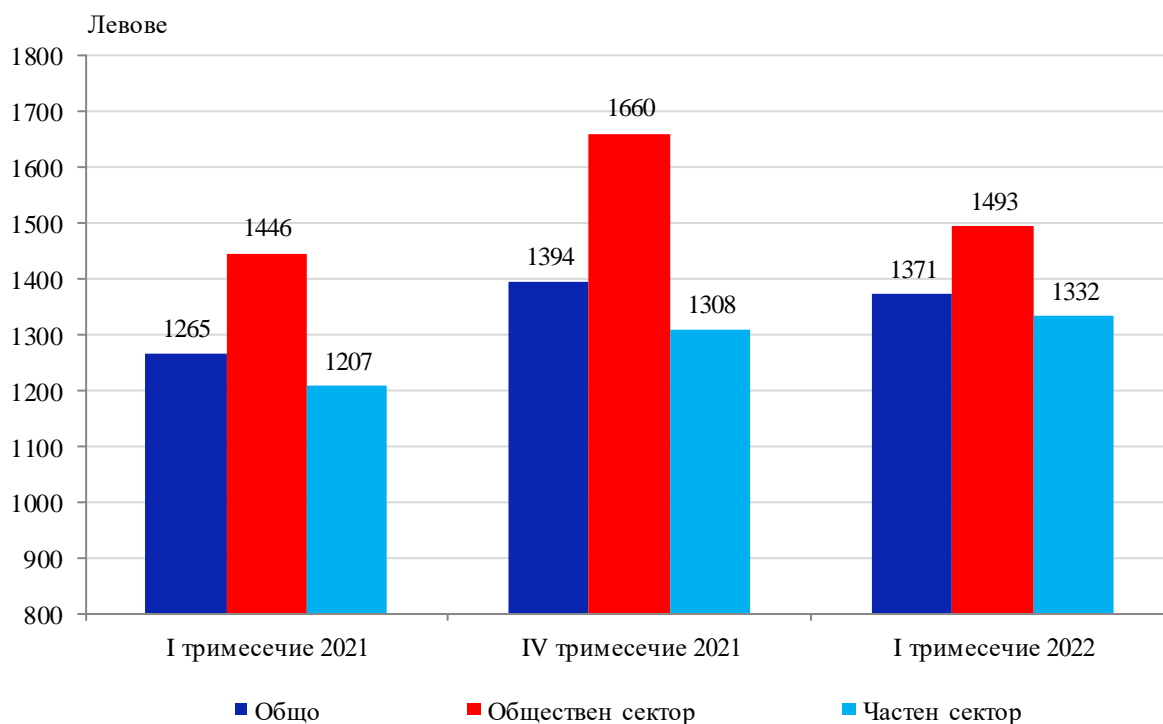
Средната брутна месечна работна заплата в област Пловдив за януари 2022 г. е 1 358 лв., за февруари - 1 336 лв. и за март - 1 419 лева. През първото тримесечие на 2022 г. средната месечна работна заплата намалява спрямо четвъртото тримесечие на 2021 г. с 1.6%, като достига 1 371 лева. Най-голямо намаление на средната месечна работна заплата е регистрирано в дейностите „Образование“ - с 16.0%, „Хуманно здравеопазване и социална работа“ - със 7.3% и „Производство и разпределение на електрическа и топлинна енергия и на газообразни горива“ - с 6.6%. Икономическите дейности, в които е регистрирано най-голямо увеличение на средната месечна заплата, са „Финансови и застрахователни дейности“ - с 30.8%, „Селско, горско и рибно стопанство“ - 19.2% и „Добивна промишленост“ - с 9.8%.

Фиг. 2. Средна брутна месечна работна заплата по икономически дейности – левове



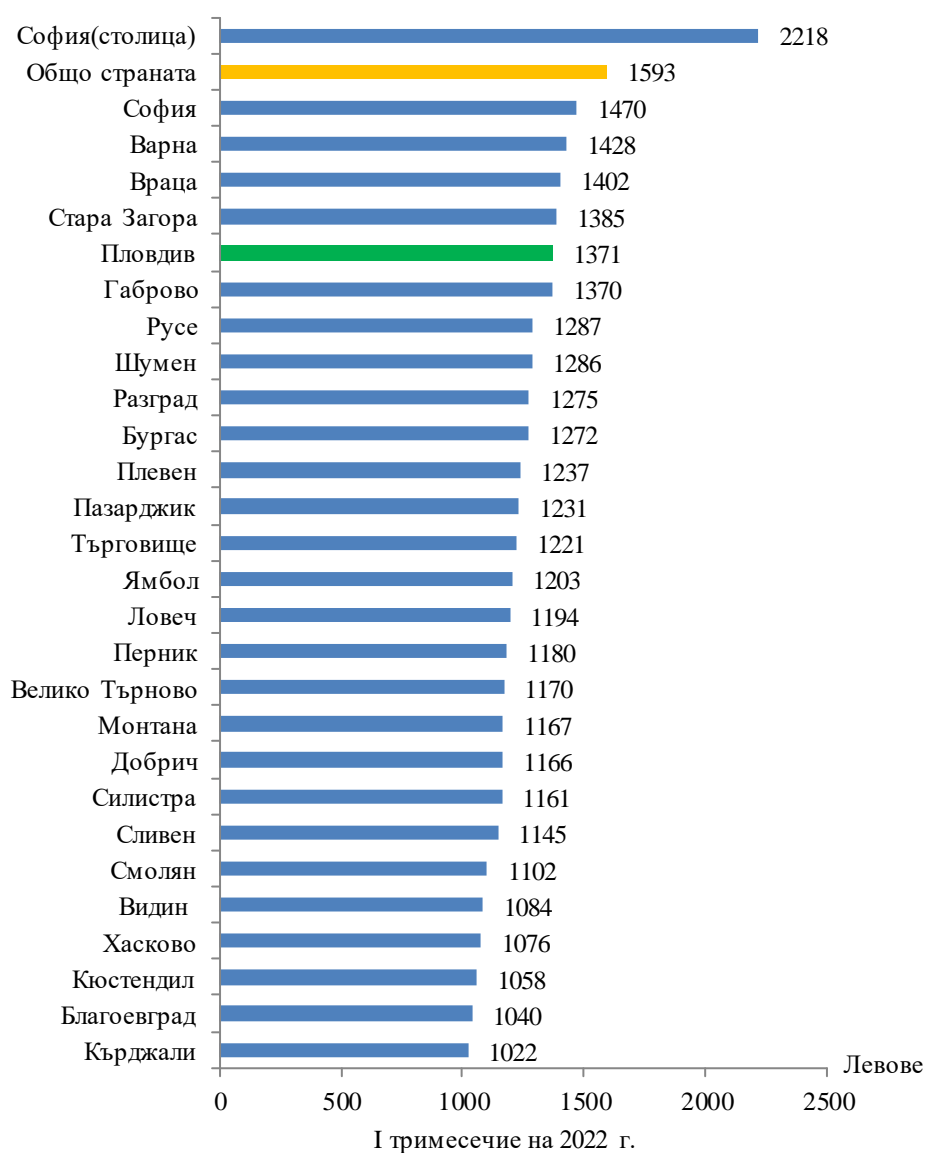
През първото тримесечие на 2022 г. средната месечна работна заплата нараства с 8.4% спрямо първото тримесечие на 2021 г., като най-голямо е увеличението в „Култура, спорт и развлечения“, „Хотелиерство и ресторантьорство“ и „Финансови и застрахователни дейности“. Най-високо средномесечно трудово възнаграждение през първото тримесечие на 2022 г. са получили наетите лица по трудово и служебно правоотношение в икономическите дейности: „Създаване и разпространение на информация и творчески продукти; далекосъобщения“ - 3 256 лв., „Производство и разпределение на електрическа и топлинна енергия и на газообразни горива“ - 2 164 лв. и „Хуманно здравеопазване и социална работа“ - 2 117 лева. Най-ниско платени са били наетите лица в икономическите дейности: „Административни и спомагателни дейности“ - 892 лв., „Хотелиерство и ресторантьорство“ - 910 лева и „Транспорт, складиране и пощи“ - с 939 лева.

**Фиг. 3. Средна брутна месечна работна заплата по сектори**



Спрямо същия период на предходната година средната месечна работна заплата, в област Пловдив, през първото тримесечие на 2022 г. в общественния сектор нараства с 3.3%, а в частния сектор - с 10.4%. По размер на средната месечна работна заплата през първото тримесечие на 2022 г. Пловдивска област заема шесто място сред 28-те области в страната. С най-висока средна месечна работна заплата е област София (столица) - 2 218 лв., а с най-ниска е област Кърджали – 1 022 лв. За наблюдавания период средната месечна работна заплата за страната е 1 593 лв. - с 222 лв. или 16.2% по-висока от тази за област Пловдив.

**Фиг. 4. Средна брутна месечна работна заплата по области**





### Методологични бележки

Данните са получени от тримесечното Наблюдение на наетите лица, отработеното време, средствата за работна заплата и други разходи за труд, което има за цел да изследва текущото състояние и динамика на основни аспекти на пазара на труда. Наблюдението е репрезентативно, като се използва стратифицирана случайна извадка от предприятия. Генералната съвкупност се стратифицира по следните критерии: териториален признак - 28 административни области, икономическа дейност по КИД - 2008, размер на предприятието според броя на наетите лица.

Методологията на тримесечното наблюдение на наетите лица, отработеното време, средствата за работна заплата и други разходи за труд, както и актуални данни, могат да бъдат намерени на интернет сайта на НСИ: <http://www.nsi.bg/sites/методология>; <http://www.nsi.bg/данни>.

Приложение

Таблица 1

Наети лица по трудово и служебно правоотношение по икономически дейности в област Пловдив през 2022 година<sup>1</sup>

(Списъчен брой в края на месеца)

Икономически дейности	2022		
	януари	февруари	март
<b>Общо</b>	<b>221492</b>	<b>221430</b>	<b>221238</b>
Селско, горско и рибно стопанство	5118	5083	5101
Добивна промишленост	788	789	803
Преработваща промишленост	71074	70746	70775
Производство и разпределение на електрическа и топлинна енергия и на газообразни горива	3240	3241	3241
Доставяне на води; канализационни услуги, управление на отпадъци и възстановяване	3191	3167	3177
Строителство	11075	11038	10850
Търговия; ремонт на автомобили и мотоциклети	33397	33456	33008
Транспорт, складиране и пощи	17302	17409	17534
Хотелиерство и ресторантьорство	8679	8709	8934
Създаване и разпространение на информация и творчески продукти; далекосъобщения	5309	5317	5290
Финансови и застрахователни дейности	1230	1235	1211
Операции с недвижими имоти	1720	1703	1746
Професионални дейности и научни изследвания	5471	5415	5412
Административни и спомагателни дейности	7172	7225	7247
Държавно управление; държавно обществено осигуряване	8622	8625	8603
Образование	16052	16120	16190
Хуманно здравеопазване и социална работа	16187	16258	16268
Култура, спорт и развлечения	2820	2827	2783
Други дейности, неklasифицирани другаде	3045	3067	3065

<sup>1</sup> Предварителни данни.

Таблица 2

Средна месечна брутна заплата на наети лица по трудово и служебно правоотношение по икономически дейности в област Пловдив през 2022 година<sup>1</sup>

Икономически дейности	2022		
	януари	февруари	март
<b>Общо</b>	<b>1358</b>	<b>1336</b>	<b>1419</b>
Селско, горско и рибно стопанство	1112	1114	1179
Добивна промишленост	1627	1690	1989
Преработваща промишленост	1316	1327	1420
Производство и разпределение на електрическа и топлинна енергия и на газообразни горива	2305	2057	2128
Доставяне на води; канализационни услуги, управление на отпадъци и възстановяване	1047	1036	1088
Строителство	1029	1046	1096
Търговия; ремонт на автомобили и мотоциклети	1139	1126	1187
Транспорт, складиране и пощи	940	927	950
Хотелиерство и ресторантьорство	891	903	935
Създаване и разпространение на информация и творчески продукти; далекосъобщения	3094	3076	3598
Финансови и застрахователни дейности	1663	1579	1978
Операции с недвижими имоти	1083	1047	1092
Професионални дейности и научни изследвания	1545	1443	1531
Административни и спомагателни дейности	892	879	904
Държавно управление; държавно обществено осигуряване	1777	1400	1460
Образование	1559	1567	1632
Хуманно здравеопазване и социална работа	2102	2076	2172
Култура, спорт и развлечения	1301	1265	1403
Други дейности, неklasифицирани другаде	973	983	998

<sup>1</sup> Предварителни данни.