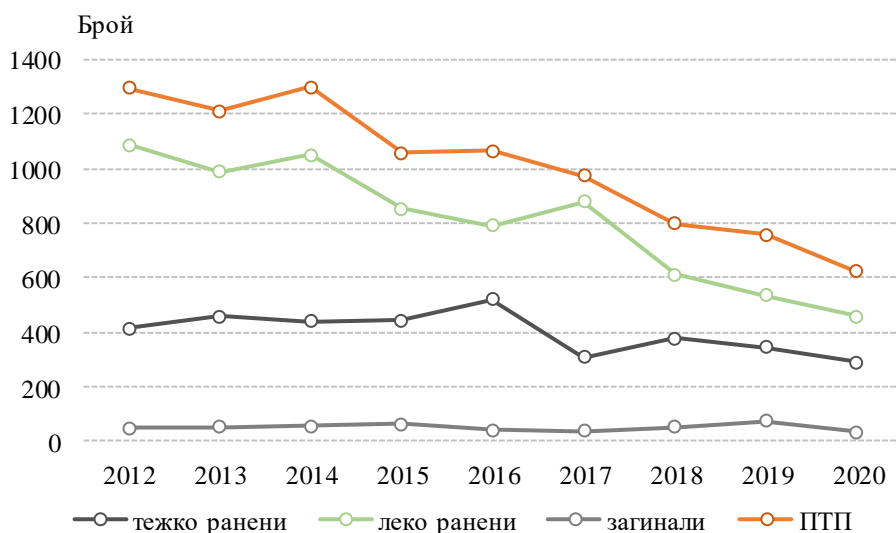


ПЪТНОТРАНСПОРТНИ ПРОИЗШЕСТВИЯ, ЗАГИНАЛИ И РАНЕНИ В ОБЛАСТ СОФИЯ (СТОЛИЦА) ПРЕЗ 2020 ГОДИНА

През 2020 г. в област София (столица) са регистрирани 8 080 пътнотранспортни произшествия (ПТП) с наличие на материални щети и пострадали, като в сравнение с 2019 г. се наблюдава намаление с 27.3%. През годината са настъпили 622 тежки произшествия, при които леко ранени са 457 души, тежко ранени са 290, а загинали - 35 души. В сравнение с 2019 г. броят на загиналите намалява с 53.3%. Броят на леко и тежко ранените лица също намалява съответно с 14.6 и 15.7%.

По брой пътнотранспортни произшествия с пострадали област София (столица) заема второ място в страната.

Фиг. 1. Пътнотранспортни произшествия, загинали и ранени в област София (Столица) през периода 2012 – 2020 година

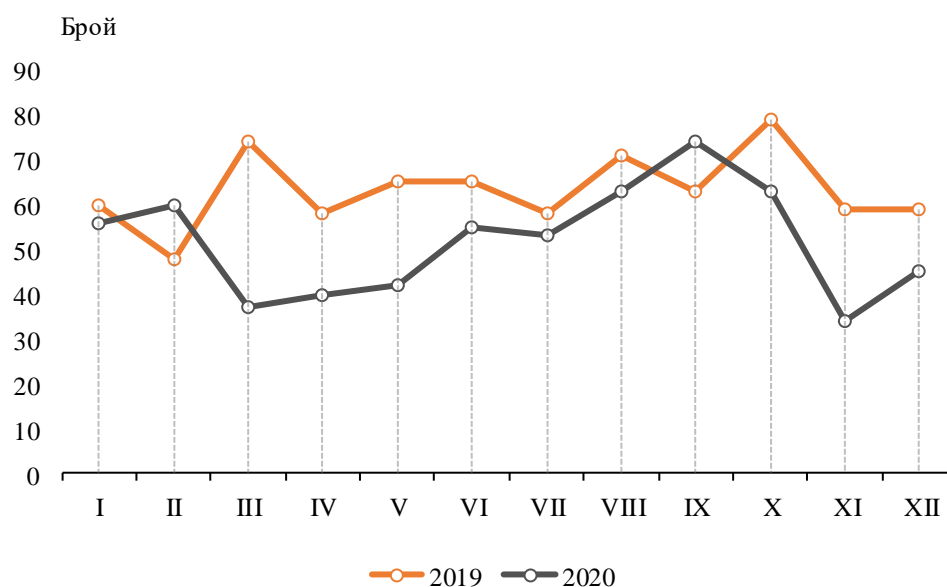


От общия брой за страната делът на пътнотранспортните произшествия с пострадали в област София (столица) е 10.9%, на ранените - 10.5%, а на загиналите - 7.6%.

Броят на ПТП по вина на водачите на моторни превозни средства (МПС) е 583, или 93.7% от общия брой в областта. Най-голям е броят на произшествията на водачите, управлявали лични превозни средства - 368(63.1%).

През 2020 година най-много ПТП с пострадали са регистрирани през месец септември-74 или 11.9% от общия брой ПТП, а най-малко през месец ноември – 34(5.5%). През месец февруари ранените лица са най-много - 92, или 12.3% от общия брой за годината. Най-много са загиналите лица през месец юни – 6, или общо 17.1% от всички загинали през годината.

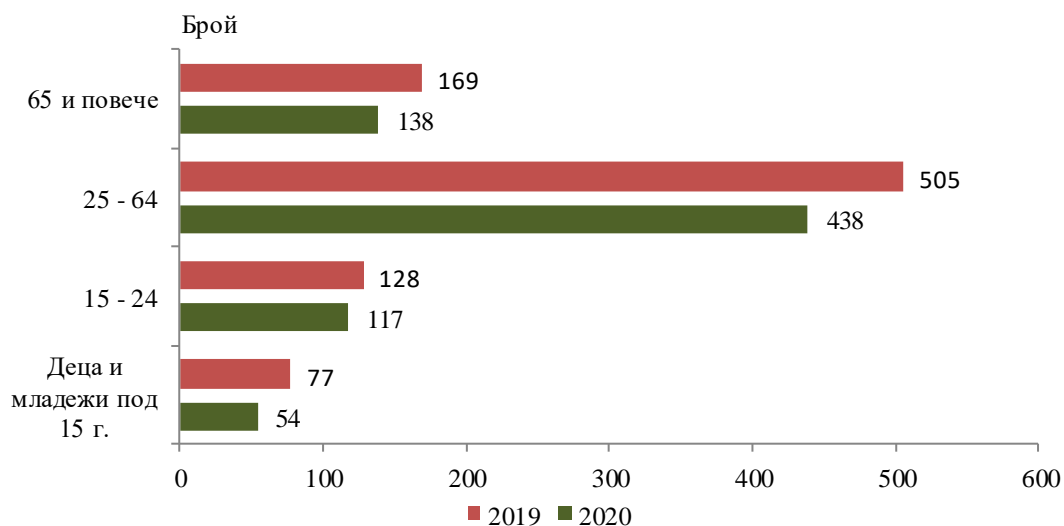
Фиг. 2. Пътнотранспортни произшествия в област София (столица) по месеци през 2019 и 2020 година



Разпределението на относителните дялове на ранените лица при ПТП, според тяхната възраст е следното:

- Деца и младежи под 15 години - 7.2%;
- От 15 до 24 навършени години - 15.7%;
- От 25 до 64 навършени години - 58.6%;
- Над 65 навършени години - 18.5%.

Фиг. 3. Ранени при пътнотранспортни произшествия в област София (столица) по възраст в периода 2019 - 2020 година



74.3% от загиналите лица са във възрастовия интервал от 25 до 64 навършени години, 20% са на възраст над 65 навършени години, 5.7% - от 15 до 24 навършени години.

От общия брой на ранените участници в движението, с най-висок дял са водачите на МПС - 36.7%, следвани от пешеходците - 35.1%, пътниците - 28.2%. Най-висок е относителният дял на загиналите водачи - 40%, загиналите пешеходци са 37.1%, а загиналите пътници - 22.9%

Методологични бележка

При ползване на данните, публикувани в изданието, трябва да се имат предвид определенията, залегнали в Закона за движението по пътищата и Инструкцията на Министерството на вътрешните работи за регистриране, отчитане и анализ на пътнотранспортните произшествия.

Пътнотранспортно произшествие (ПТП) е събитие, възникнало в процеса на движението на пътно превозно средство (ППС) и предизвикало нараняване или смърт на хора, повреда на пътно превозно средство, път, пътно съоръжение, товар или други материални щети.

В зависимост от последиците пътнотранспортните произшествия се делят на:

- Пътнотранспортни произшествия, предизвикали нараняване или смърт на участници в движението;
- Пътнотранспортни произшествия, в резултат на които има само материални щети (повреда на път, пътни превозни средства, пътни съоръжения, товари, животни и други).

Според Закона за движението по пътищата:

Загинал при ПТП е всеки човек, който в резултат на произшествието е убит на място или е починал в резултат на нанесените травми 30 дни след произшествието.

Ранен при ПТП е всеки човек, който в резултат на произшествието е получил тежка, средна или лека телесна повреда по смисъла на чл. 128, чл. 129 и чл. 130 на Наказателния кодекс (НК).

Участник в движението е всяко лице, което се намира на пътя и със своето действие или бездействие оказва влияние на движението на пътя, Такива са водачите, пътниците, пешеходците, както и лицата, работещи на пътя.

Повече информация и данни за пътнотранспортните произшествия могат да бъдат намерени на интернет страницата на НСИ на следния линк: <http://www.nsi.bg/bg/publications.list>