

НАЕТИ ЛИЦА И СРЕДНА БРУТНА РАБОТНА ЗАПЛАТА ПРЕЗ ПЪРВОТО ТРИМЕСЕЧИЕ НА 2021 ГОДИНА В ОБЛАСТ ПЛЕВЕН

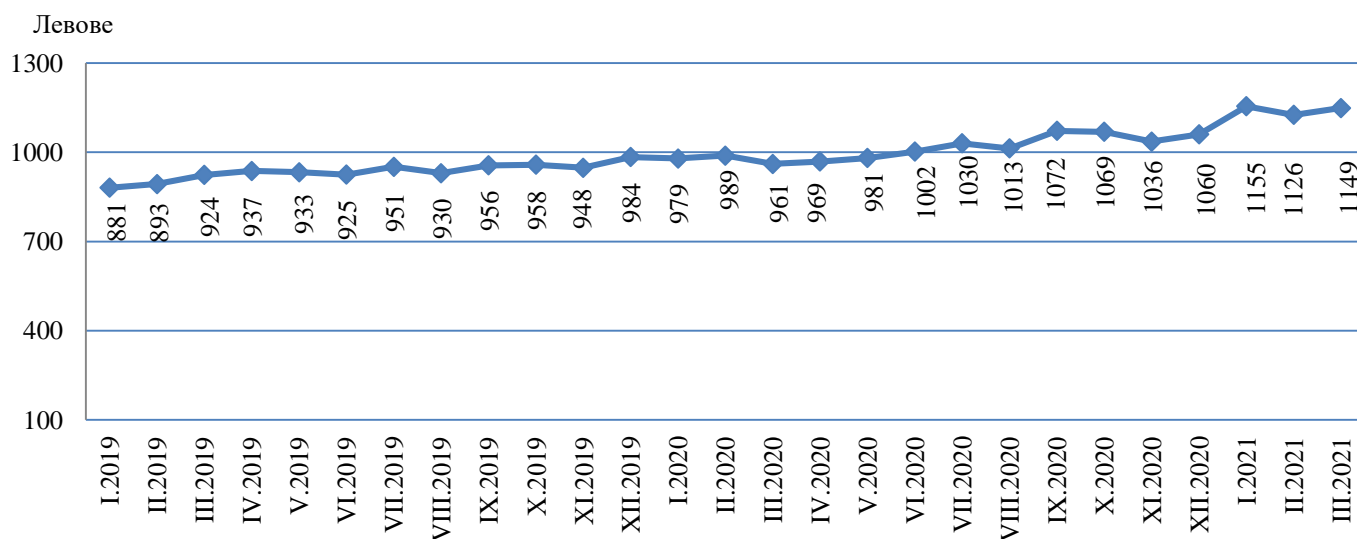
По предварителни данни на Националния статистически институт (НСИ) **наетите лица по трудово или служебно правоотношение** в област Плевен към края на март 2021 г. се увеличават с 1.5% спрямо края на декември 2020 г., като достигат 57.3 хиляди. Спрямо края на четвъртото тримесечие на 2020 г. най-голямо увеличение на наетите лица се наблюдава в икономическите дейности „Доставяне на води; канализационни услуги, управление на отпадъци и възстановяване“, „Операции с недвижими имоти“, „Създаване и разпространение на информация и творчески продукти; далекосъобщения“ и „Хотелиерство и ресторантьорство“. Най-голямо намаление на наетите лица по трудово и служебно правоотношение е регистрирано в „Добивната промишленост“ и „Финансови и застрахователни дейности“.

В структурата на наетите лица по икономически дейности през първото тримесечие на 2021 г. най-голям е относителният дял на наетите по трудово и служебно правоотношение в дейностите „Преработваща промишленост“ - 26.8%, „Търговия, ремонт на автомобили и мотоциклети“ - 15.6%, „Хуманно здравеопазване и социална работа“ - 13.4% и „Образование“ - 10.5%.

В края на март 2021 г. наетите лица по трудово или служебно правоотношение в област Плевен са с 350 повече в сравнение със същия период на предходната година, като най-голямо увеличение на наетите в процентно изражение се наблюдава в икономическите дейности, „Доставяне на води; канализационни услуги, управление на отпадъци и възстановяване“ - 16.7%, „Операции с недвижими имоти“ - 13.0%, „Хуманно здравеопазване и социална работа“ - 10.5% и „Строителство“ - 8.5%. Най-голямо намаление на наетите лица има в икономическите дейности „Добивна промишленост“ и „Транспорт, складиране и пощи“.

Средната брутна месечна работна заплата за януари 2021 г. е 1 155 лв., за февруари – 1 126 лв. и за март – 1 149 лева.

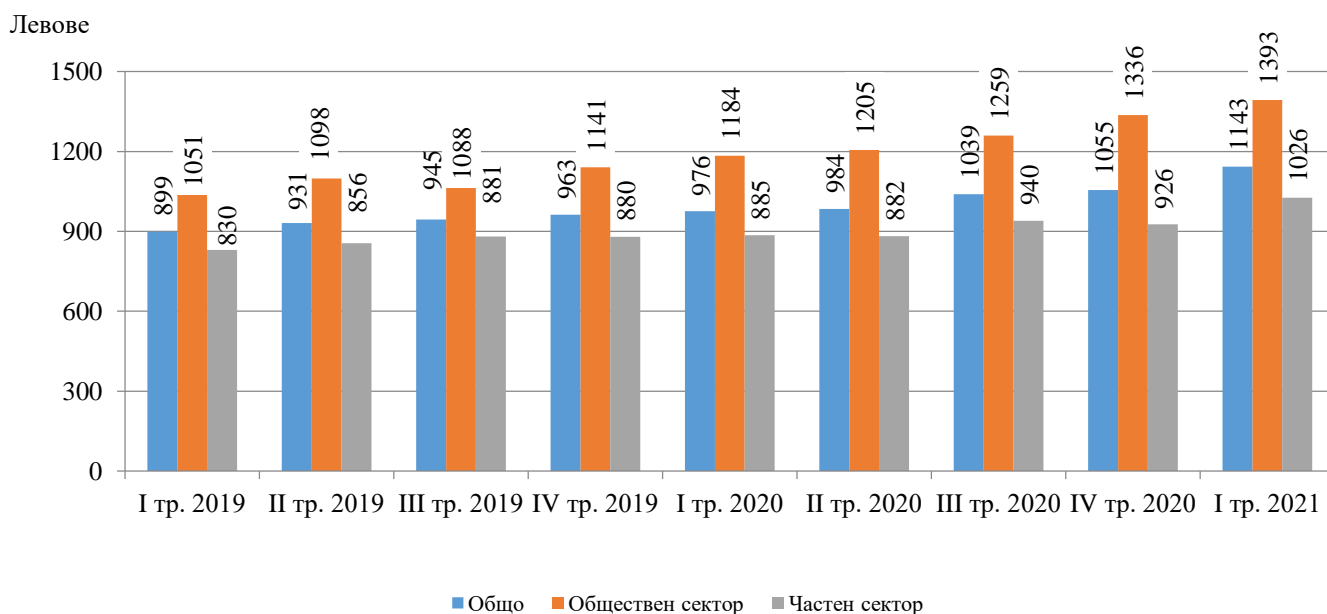
Фиг.1. Средна брутна работна заплата в област Плевен по месеци



През първото тримесечие на 2021 г. средната месечна работна заплата за област Плевен е 1 143 лв. и е по-голяма спрямо четвъртото тримесечие на 2020 г. - с 8.3%. За обществения сектор средната месечна работна заплата е 1 393 лв., а за частния – 1 026 лева.

През първото тримесечие на 2021 г. средната месечна работна заплата за област Плевен нараства със 17.1% в сравнение с първото тримесечие на 2020 година.

Фиг.2. Средна брутна месечна работна заплата в област Плевен по сектори



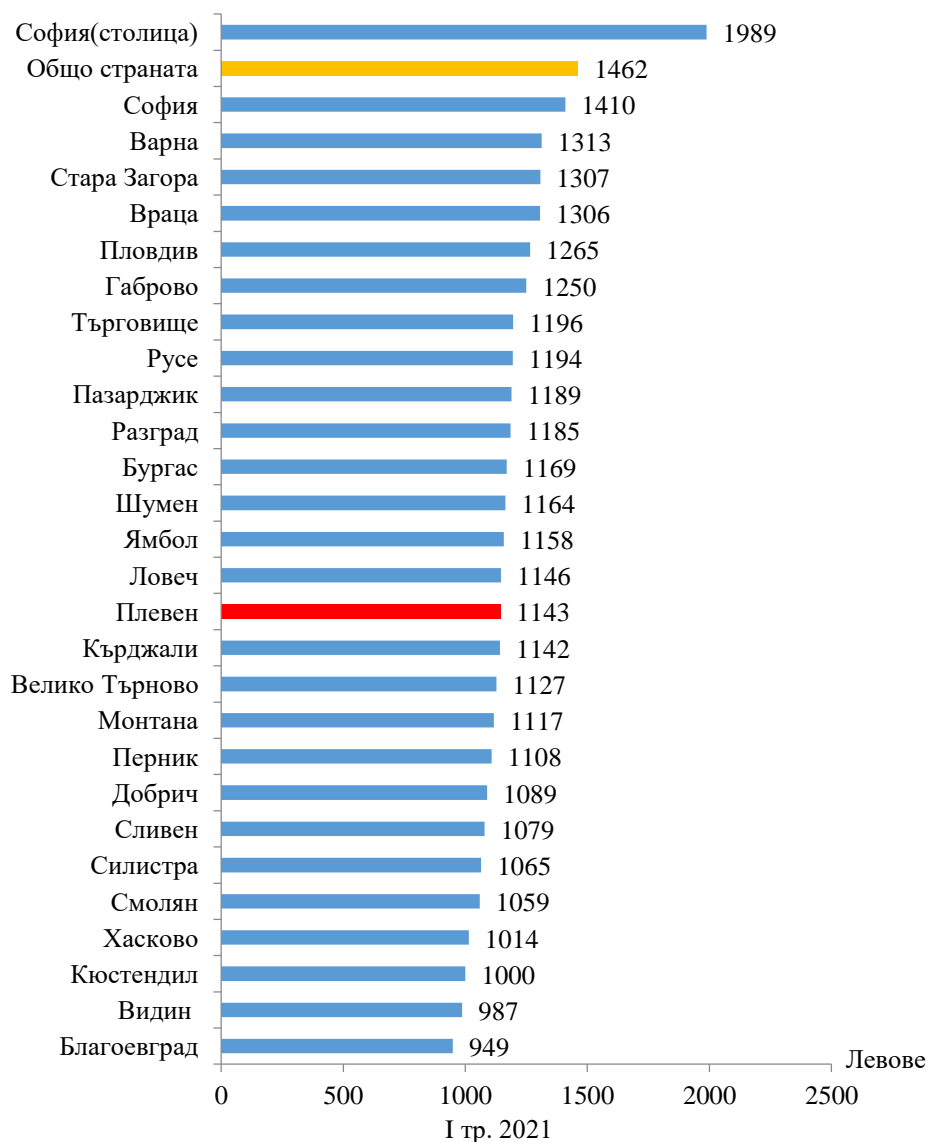
Спрямо същия период на предходната година средната месечна работна заплата през първото тримесечие на 2021 г. в обществения сектор нараства със 17.7%, а в частния сектор – с 15.9%.

Най-високо средномесечно трудово възнаграждение през първото тримесечие на 2021 г. са получили наетите лица по трудово и служебно правоотношение в следните икономически дейности:

- „Хуманно здравеопазване и социална работа” - 1 788 лв.
- „Производство и разпределение на електрическа и топлинна енергия и газообразни горива” – 1 749 лв.;
- „Държавно управление” - 1 505 лв.;
- „Образование” - 1 453 лв.;
- „Финансови и застрахователни дейности” - 1 232 лв.;
- „Професионални дейности и научни изследвания” - 1 162 лева.

В сравнение с останалите области на страната през първото тримесечие област Плевен е на 16-то място по показател средна брутна работна заплата. Най-висока работна заплата получават наетите в областите София (столица) - 1 989 лв., а с най-ниска област Благоевград - 949 лв. За наблюдавания период средната месечна работна заплата за страната е 1 462 лв. - с 319 лв. по-висока от тази за област Плевен.

Фиг.3. Средна брутна работна заплата по области



Методологични бележки

Данните са получени от тримесечното Наблюдение на наетите лица, отработеното време, средствата за работна заплата и други разходи за труд, което има за цел да изследва текущото състояние и динамика на основни аспекти на пазара на труда.

Наблюдението е репрезентативно, като се използва стратифицирана случайна извадка от предприятия. Генералната съвкупност се стратифицира по следните критерии: териториален признак - 28 административни области, икономическа дейност по КИД - 2008 и размер на предприятието според броя на наетите лица.

Методологията на тримесечното наблюдение на наетите лица, отработеното време, средствата за работна заплата и други разходи за труд, както и актуални данни, могат да бъдат намерени на интернет страницата на НСИ: <http://www.nsi.bg/sites/методология>; <http://www.nsi.bg/данни>.