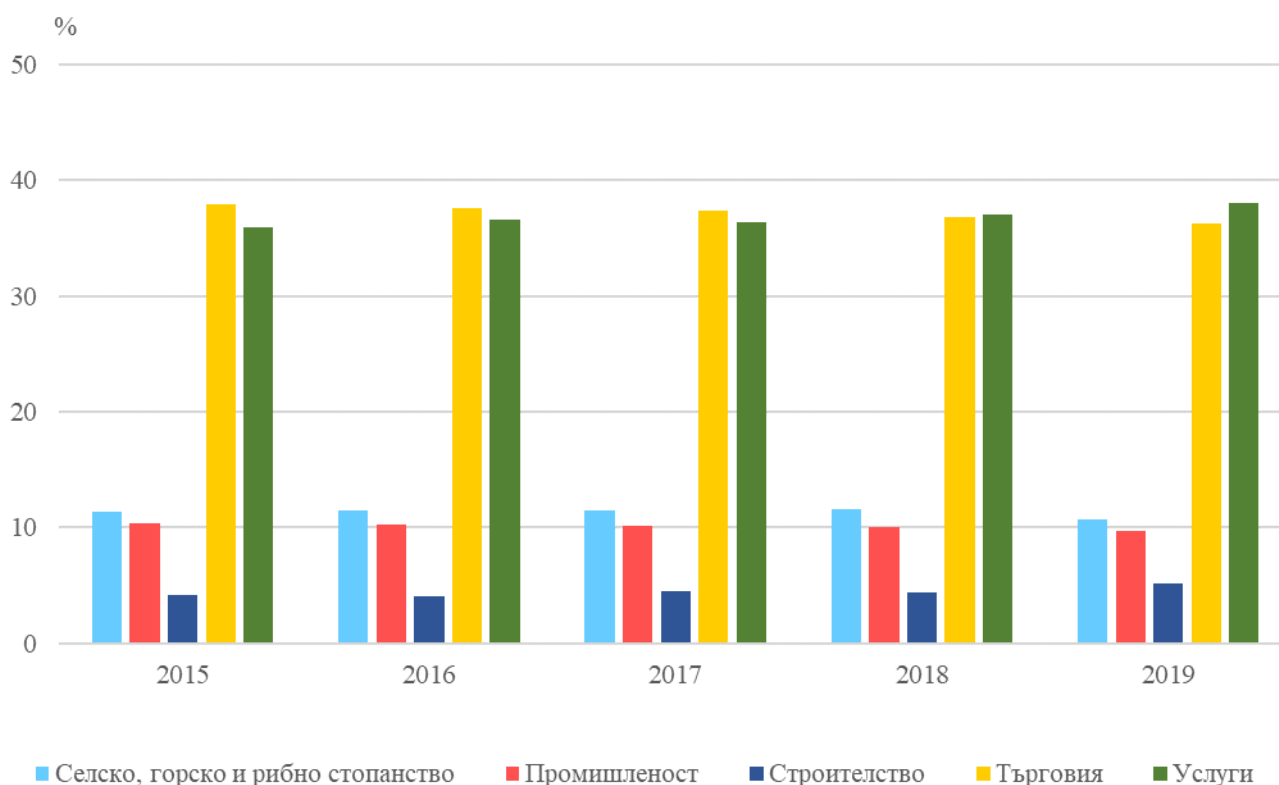


ДЕЙНОСТ НА НЕФИНАНСОВИТЕ ПРЕДПРИЯТИЯ В ОБЛАСТ ШУМЕН ПРЕЗ 2019 ГОДИНА

По окончателни данни на Националния статистически институт годишен отчет за дейността си през 2019 г. са представили общо 7 125 нефинансови предприятия, осъществявали дейност в област Шумен, или с 1.5% повече в сравнение с 2018 година.

Фиг. 1. Относителен дял на предприятията в област Шумен по икономически сектори за периода 2015 - 2019 година



Най-голям относителен дял имат нефинансовите предприятия от сектор „Търговия; ремонт на автомобили и мотоциклети“ - 36.3%. В сектор „Селско, горско и рибно стопанство“ този дял е 10.8%, а в сектор „Преработваща промишленост“ - 9.3%.

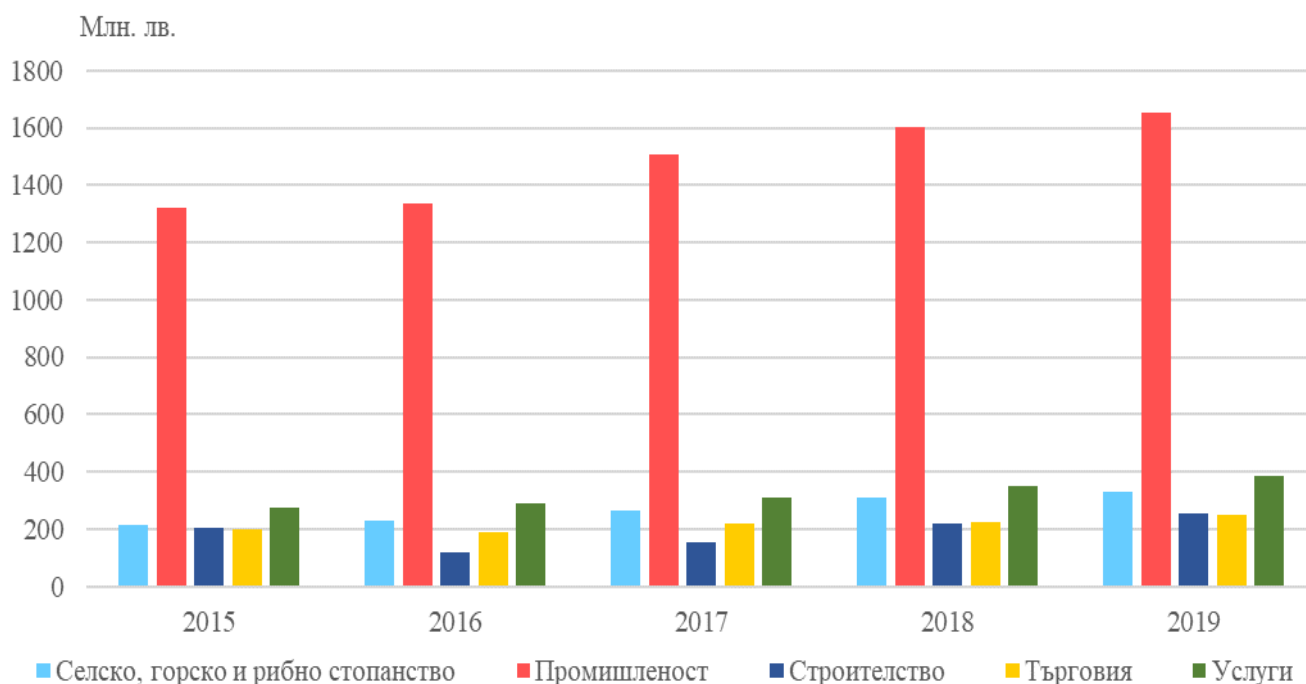
Най-голяма е групата на микропредприятията (до 9 заети) - 6 609, които са 92.8% от предприятията в областта. Броят на малките предприятия (от 10 до 49 заети) е 416, а на средните (от 50 до 249 заети) - 80. Големите предприятия (с 250 и повече заети) са 20.

На територията на община Шумен са извършвали дейност 68.3% от активните нефинансови предприятия в областта.

Нетните приходи от продажби в област Шумен достигат 3 959 млн. лв., като е отчетено увеличение с 6.4% в сравнение с предходната година. Промислените предприятия са реализирали най-голям дял от нетните приходи - 42.6%.

Произведената продукция в област Шумен през 2019 г. възлиза на 2 876 млн. лв., като е отчетен ръст от 6.4% спрямо 2018 година. Водещ в областта по този показател е сектор „Преработваща промишленост“, където са създадени 56.1% от произведената продукция в областта.

Фиг. 2. Произведена продукция в област Шумен по икономически сектори за периода 2015 - 2019 година



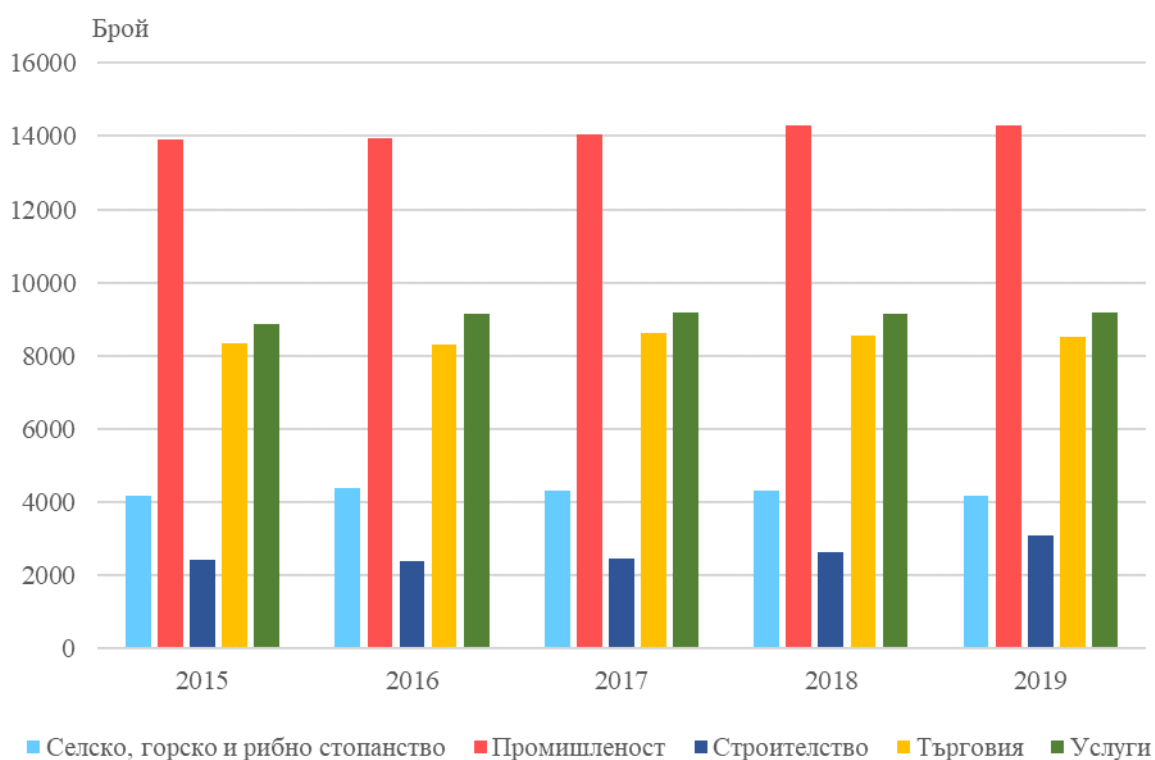
За 2019 г. 76.4% от предприятията в областта са приключили с печалба, 13.0% със загуба и 10.6% с нулев финансов резултат.

Заетите лица в нефинансовите предприятия в област Шумен са 39 263. Най-висок е дялът на заетите лица в сектор „Преработваща промишленост“ - 13 540, и сектор „Търговия; ремонт на автомобили и мотоциклети“ - 8 522, които формират 56.2% от общия брой на заетите в областта.

Микропредприятията формират 31.5% от заетите в областта, малките - 21.6%, средните - 18.3%, а големите предприятия - 28.6%.

С най-голям относителен дял на заетите лица в нефинансовите предприятия в областта е община Шумен - 75.9%, следвана от община Нови пазар - 6.3%, а с най-малък дял е община Смядово - 1.0%.

Фиг. 3. Заети лица в област Шумен по икономически сектори за периода 2015 - 2019 година



Методологични бележки

Обхват - всички сектори по КИД - 2008 с изключение на „Финансови и застрахователни дейности“, „Държавно управление“, „Дейности на организации с нестопанска цел“ и „Дейности на домакинствата“.

Брой предприятия - всички нефинансови предприятия, които са били активни през цялата или част от референтната година и са представили годишен отчет за дейността си в НСИ и/или НАП.

Оборот - стойността на всички приходи от продажби на собствена продукция, купени и продадени в същия вид стоки, предоставени услуги и продадени суровини и материали, включително начислените акцизи, които са фактурирани през отчетния период. Не се включват приходите от продажби на дълготрайни активи, приходите от финансираня, финансовите и извънредните приходи. В стойността на оборота не се включват и начислените данъци от вида на данъка върху добавената стойност (ДДС), които са за сметка на крайния потребител.

Произведена продукция - стойността на оборота, намалена с балансовата стойност на продадените активи, без тази на собствените дълготрайни активи. В нея се включва и изменението на запасите от продукция и незавършено производство, както и стойността на направените разходи за придобиване на активи по стопански начин.

Добавена стойност по факторни разходи - стойността на произведената продукция, намалена със стойността на акцизите и разходите за оперативната дейност, без тези за персонал и за амортизация, и увеличена с приходите от финансираня.

Финансов резултат - разликата между печалбата и загубата за дадено ниво на агрегация.

Заети лица - всички лица, работещи в дадено предприятие на пълно или непълно работно време, включително сезонните и надомните работници (преизчислени в еквивалент на пълна заетост), работещите собственици, наетите по договор за управление и контрол, наетите по извънтрудови правоотношения (граждански договори), които не работят при друг работодател, и неплатените семейни работници.