

## НАЕТИ ЛИЦА И СРЕДНА БРУТНА РАБОТНА ЗАПЛАТА ПРЕЗ ЧЕТВЪРТТО ТРИМЕСЕЧИЕ НА 2020 Г. В ОБЛАСТ ВРАЦА

По предварителни данни на Националния статистически институт наетите лица по трудово и служебно правоотношение в област Враца към края на декември 2020 г. намаляват с 0.5% спрямо края на септември 2020 г., като достигат 35.7 хиляди. Спрямо края на третото тримесечие на 2020 г. най-голямо увеличение на наетите лица по трудово и служебно правоотношение е регистрирано в „Операции с недвижими имоти“ с 34.2%, и „Създаване и разпространение на информация и творчески продукти; далекосъобщения“ със 7.9%. Най-голямо намаление на наетите лица се наблюдава в икономическите дейности: „Селско, горско и рибно стопанство“ с 12.0%, и „Административни и спомагателни дейности“ с 10.8%.

В структурата на наетите лица по икономически дейности най-голям е относителният дял на наетите по трудово и служебно правоотношение в дейностите „Преработваща промишленост“ и „Търговия; ремонт на автомобили и мотоциклети“ - съответно 15.8% и 13.4%.

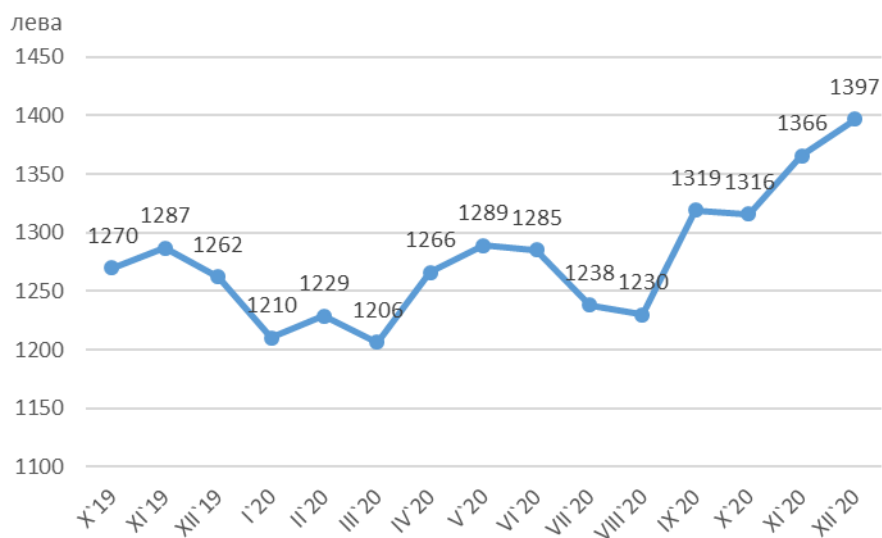
В края на декември 2020 г. наетите лица по трудово и служебно правоотношение са с 1.7% по-малко в сравнение със същия период на предходната година, като най-голямо намалението на наетите се наблюдава в икономическата дейност „Преработваща промишленост“ с 0.9 хиляди.

Средната брутна месечна работна заплата в област Враца за октомври 2020 г. е 1 316 лв., за ноември – 1 366 лв. и за декември – 1 397 лева.

### Фиг. 1. Средна брутна работна заплата по месеци

www.nsi.bg

ТЕРИТОРИАЛНО СТАТИСТИЧЕСКО БЮРО - СЕВЕРОЗАПАД  
ОТДЕЛ „СТАТИСТИЧЕСКИ ИЗСЛЕДВАНИЯ - ВРАЦА“



През четвъртото тримесечие на 2020 г. средната месечна работна заплата нараства спрямо третото тримесечие на 2020 г. с 7.8%, като достига 1 360 лева. Икономическите дейности, в които е регистрирано най-голямо увеличение на средната месечна заплата, са „Добивна промишленост“ - с 22.7%, „Производство и разпределение на електрическа и топлинна енергия и на газообразни горива“ - с 14.6% и „Преработваща промишленост“ - с 13.8%. Най-голямо намаление на средната месечна работна заплата е регистрирано в дейностите „Хотелиерство и ресторантьорство“ - с 21.2%, „Създаване и разпространение на информация и творчески продукти; далекосъобщения“ - с 20.2% и „Финансови и застрахователни дейности“ - с 6.9%.

Най-високо средномесечно трудово възнаграждение през четвъртото тримесечие на годината са получили наетите лица в следните икономически дейности:

- „Производство и разпределение на електрическа и топлинна енергия и на газообразни горива”<sup>1</sup>
- „Образование”- 1 519 лева
- „Държавно управление” - 1 421 лева

Най-ниско са били платени наетите лица в следните икономически дейности:

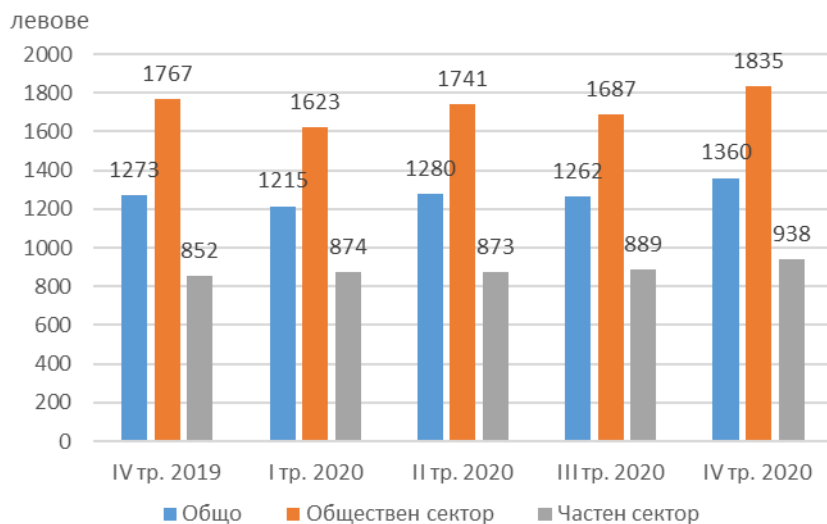
- „Административни и спомагателни дейности”- 682 лева
- „Други дейности”- 678 лева
- „Хотелиерство и ресторантьорство” - 554 лева.

Спрямо същият период на предходната година средната месечна работна заплата през четвъртото тримесечие на 2020 г. за Врачанска област нараства с 6.8%. Спрямо същият период на предходната година средната месечна работна заплата през четвъртото тримесечие на 2020 г. в обществения сектор нараства с 3.8%, а в частния - с 10.1%.

За обществения сектор средната месечна работна заплата е 1 835 лв., а за частния - 938 лева.

## Фиг. 2. Средна брутна месечна работна заплата по форма на собственост

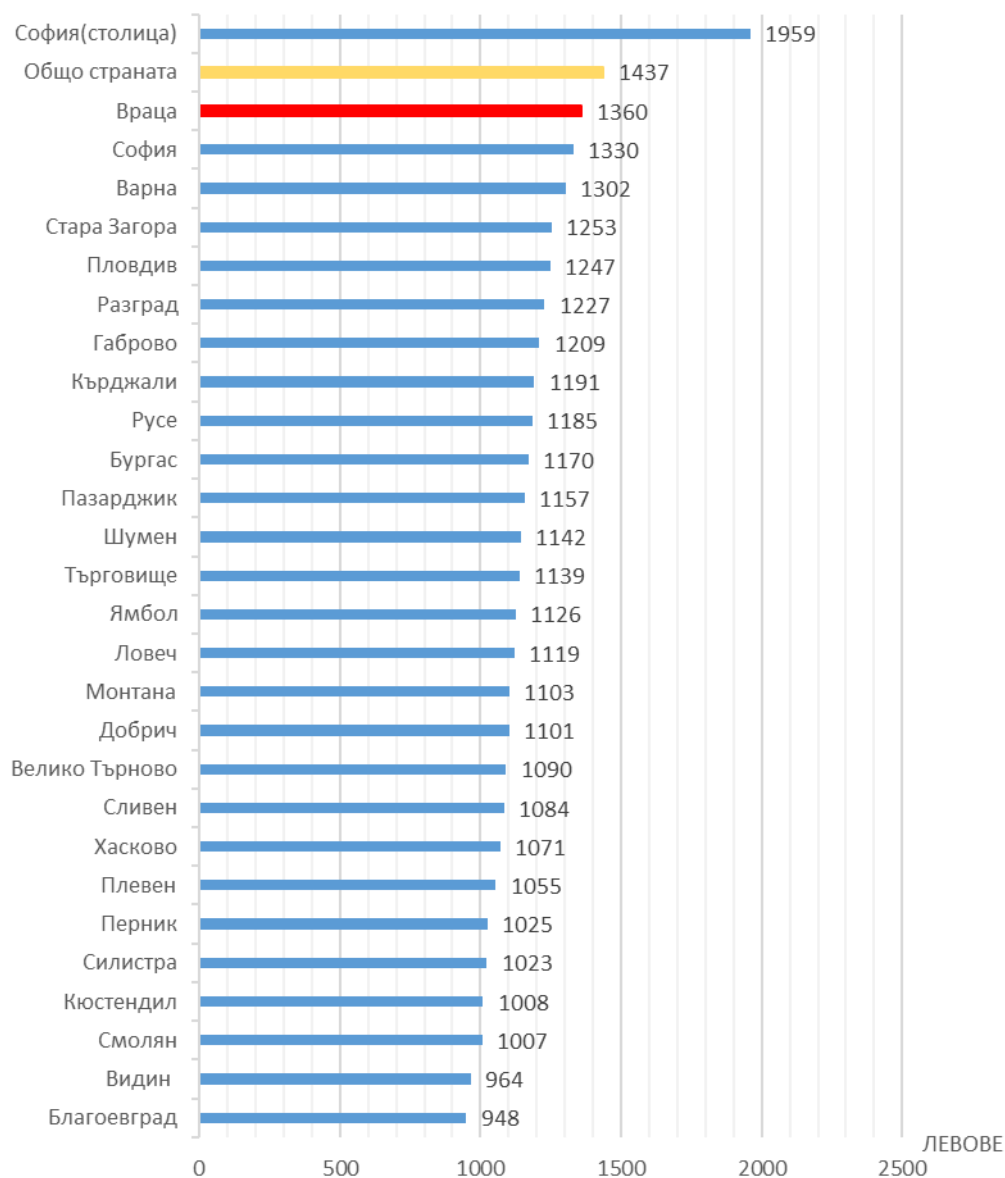
<sup>1</sup> Данните са конфиденциални



С най-висока средна месечна работна заплата е област София (столица) - 1 959 лв., а с най-ниска е област Благоевград - 948 лв. За наблюдавания период средната месечна работна заплата за страната е 1 437 лв. - със 77 лв. или 5.3% по-висока от тази за област Враца.

**Фиг. 3. Средна брутна месечна работна заплата по области**





### Методологични бележки

Данните са получени от тримесечното Наблюдение на наетите лица, отработеното време, средствата за работна заплата и други разходи за труд, което има за цел да изследва текущото състояние и динамика на основни аспекти на пазара на труда. Наблюдението е репрезентативно, като се използва стратифицирана случайна извадка от предприятия. Генералната съвкупност се стратифицира по следните критерии: териториален признак - 28 административни области, икономическа дейност по КИД - 2008, размер на предприятието според броя на наетите лица

Методологията на тримесечното наблюдение на наетите лица, отработеното време, средствата за работна заплата и други разходи за труд, както и актуални данни, могат да бъдат намерени на сайта на НСИ: <http://www.nsi.bg/sites/методология>; <http://www.nsi.bg/данни>.