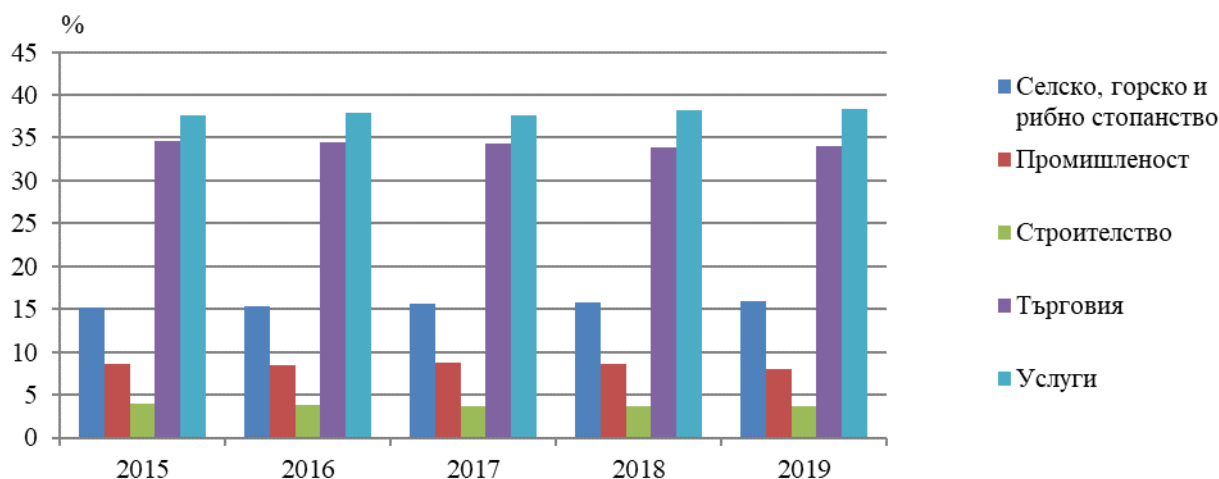


ДЕЙНОСТ НА НЕФИНАНСОВИТЕ ПРЕДПРИЯТИЯ В ОБЛАСТ ДОБРИЧ ПРЕЗ 2019 ГОДИНА

По окончателни данни на Националния статистически институт годишен отчет за дейността си през 2019 г. са представили общо 9 471 нефинансови предприятия от област Добрич, или с 0.9% по-малко в сравнение с предходната година. Представените отчети са 2.3% от тези в страната.

Фиг. 1. Относителен дял на предприятията по икономически сектори за периода 2015 – 2019 година



Най-голяма е групата на микропредприятията (до 9 заети) – 8 853 предприятия. Броят на малките предприятия (от 10 до 49 заети) е 536, а на средните (от 50 до 249 заети) – 75. Големите предприятия (над 250 заети) са 7.

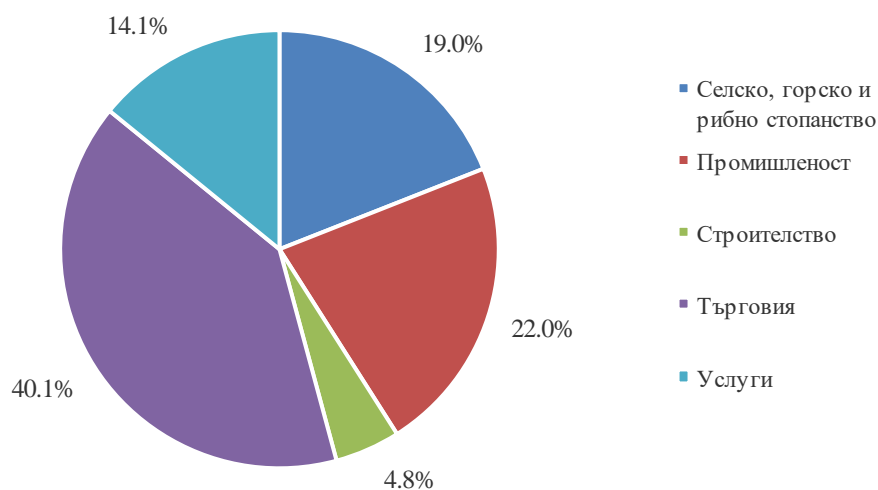
Броят на активните нефинансови предприятия е най-голям в общините град Добрич (5350) и Балчик (1286), или съответно 56.5% и 13.6% от общия брой за областта, а най-малък – в община Крушари – 133 предприятия.

През 2019 г. заетите лица в нефинансовите предприятия от областта са 36 807, което е с 2.8% по-малко в сравнение с 2018 година.

Произведената продукция в област Добрич възлиза на 2 489 млн. лв., като е отчетен спад от 2.9% спрямо 2018 година. Водещ в икономиката на областта е сектор „Селско, горско и рибно стопанство“, с дял на произведената продукция - 28.1%, следван от сектор „Преработваща промишленост“ - с 27.5%.

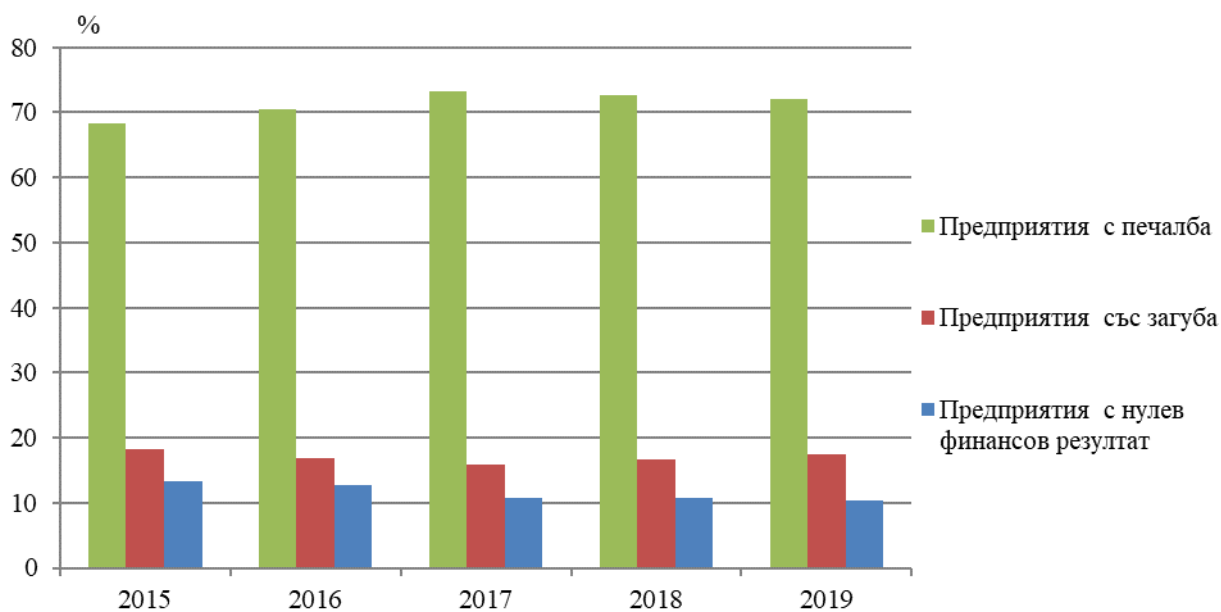
Нетните приходи от продажби са в размер на 3 851 млн. лв., което е с 1.4% по-малко в сравнение с предходната година. Предприятията от сектор „Търговия; ремонт на автомобили и мотоциклети“ са реализирали най-голям дял от нетните приходи - 40.1%, следвани от предприятията от секторите „Селско, горско и рибно стопанство“ (19.0%) и „Преработваща промишленост“ (18.6%).

Фиг.2. Структура на нетните приходи от продажби за 2019 г. по икономически сектори



Крайният финансов резултат на предприятията в област Добрич за 2019 г. е печалба в размер на 274 млн. лева. Броят на предприятията, приключили финансовата година с печалба е 6 827, със загуба – 1 661, а с нулев финансов резултат – 983.

Фиг. 3. Относителен дял на предприятията според крайния финансов резултат за периода 2015 – 2019 година



Методологични бележки

Обхват - всички сектори по КИД - 2008 с изключение на „Финансови и застрахователни дейности“, „Държавно управление“, „Дейности на организации с нестопанска цел“ и „Дейности на домакинствата“.

Брой предприятия - всички нефинансови предприятия, които са били активни през цялата или част от референтната година и са представили годишен отчет за дейността си в НСИ и/или НАП.

Оборот - стойността на всички приходи от продажби на собствена продукция, купени и продадени в същия вид стоки, предоставени услуги и продадени суровини и материали, включително начислените акцизи, които са фактурирани през отчетния период. Не се включват приходите от продажби на дълготрайни активи, приходите от финансираня, финансовите и извънредните приходи. В стойността на оборота не се включват и начислените данъци от вида на данъка върху добавената стойност (ДДС), които са за сметка на крайния потребител.

Произведена продукция - стойността на оборота, намалена с балансовата стойност на продадените активи, без тази на собствените дълготрайни активи. В нея се включва и изменението на запасите от продукция и незавършено производство, както и стойността на направените разходи за придобиване на активи по стопански начин.

Финансов резултат - разликата между печалбата и загубата за дадено ниво на агрегация.

Заети лица - всички лица, работещи в дадено предприятие на пълно или непълно работно време, включително сезонните и надомните работници (преизчислени в еквивалент на пълна заетост), работещите собственици, наетите по договор за управление и контрол, наетите по извънтрудови правоотношения (граждански договори), които не работят при друг работодател, и неплатените семейни работни