

ДЕЙНОСТ НА НЕФИНАНСОВИТЕ ПРЕДПРИЯТИЯ В ОБЛАСТ ПЕРНИК ЗА 2019 ГОДИНА

По окончателни данни на Националния статистически институт, годишен отчет за дейността си през 2019 г. са представили общо 5 500 **нефинансови предприятия** от област Перник, или с 1.6% повече в сравнение с 2018 година.

Фиг. 1. Относителен дял на предприятията по икономически сектори и по години



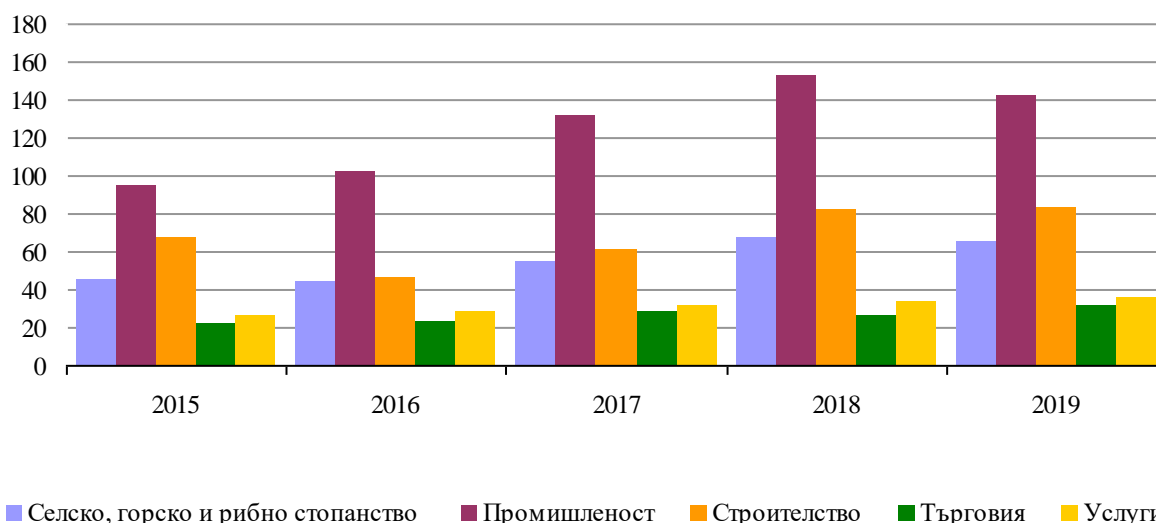
В областта преобладават микропредприятията (до 9 заети) - 5 146 предприятия. Броят на малките предприятия (от 10 до 49 заети) е 290, а на средните (от 50 до 249 заети) е 53. Големите предприятия (с 250 и повече заети) са 11.

Нетните приходи от продажби в област Перник достигат 2 844 млн. лв. по текущи цени, като е отчетено увеличение с 2.6% в сравнение с предходната година. Промишлените предприятия са реализирали най-голям дял от нетните приходи - 51.7%, а предприятията от сектори „Търговия; ремонт на автомобили и мотоциклети“ и „Строителство“ съответно - 29.7 и 5.8%.

Произведената продукция в област Перник намалява в сравнение с предходната година с 5.4% до 2 004 млн. лв. по текущи цени. Водещ в икономиката на областта е сектор „Преработваща промишленост“, където са създадени 58.2% от произведената продукция.

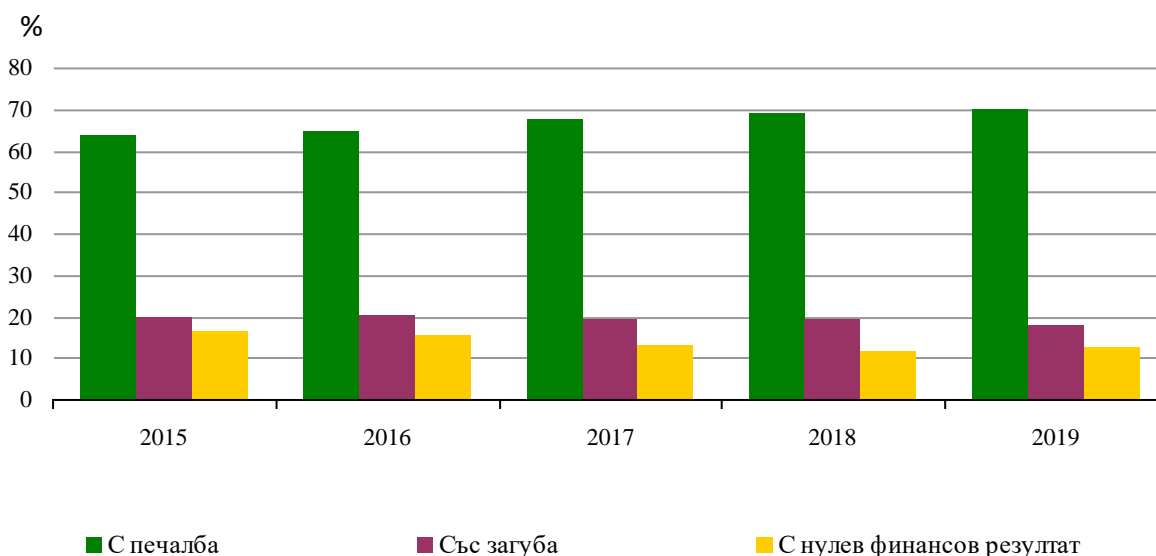
Фиг. 2. Произведена продукция на един зает по икономически сектори и по години

Хиляди лева



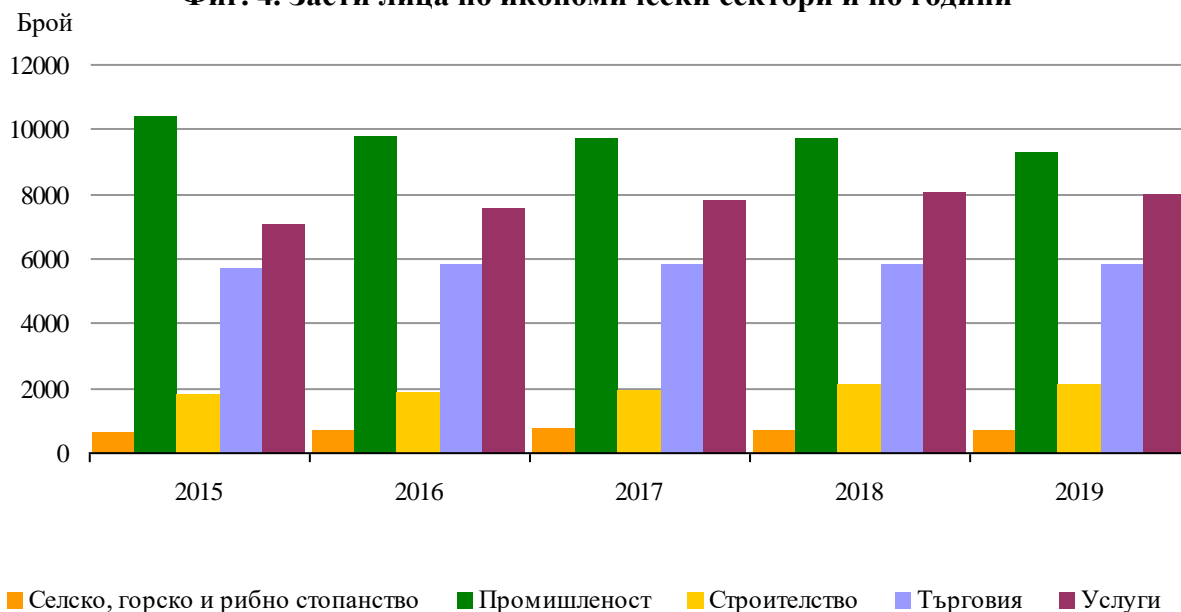
През 2019 година 69.9% от предприятията в областта са приключили финансовата година с печалба, 17.8% със загуба и 12.3% с нулев резултат.

Фиг. 3. Относителен дял на предприятията според финансовия резултат по години



Броят на заетите лица в нефинансовите предприятия в областта през 2019 г. е 25 901, или с 1.8% по-малко в сравнение с предходната година.

Фиг. 4. Заети лица по икономически сектори и по години



Броят на активните нефинансови предприятия е най-голям в община Перник - 4 316, или 78.5% от общия брой в областта, а най-млък в община Ковачевци - 49, или 0.9%.

Методологични бележки

Обхват - всички сектори по КИД - 2008 с изключение на „Финансови и застрахователни дейности“, „Държавно управление“, „Дейности на организации с нестопанска цел“ и „Дейности на домакинствата“.

Брой предприятия - всички нефинансови предприятия, които са били активни през цялата или част от референтната година и са представили годишен отчет за дейността си в НСИ и/или НАП.

Нетни приходи от продажби - сума от приходите от продажба на продукция, стоки и услуги.

Оборот - стойността на всички приходи от продажби на собствена продукция, купени и продадени в същия вид стоки, предоставени услуги и продадени суровини и материали, включително начислените акцизи, които са фактурирани през отчетния период. Не се включват приходите от продажби на дълготрайни активи, приходите от финансираня, финансовите и извънредните приходи. В стойността на оборота не се включват и начислените данъци от вида на данъка върху добавената стойност (ДДС), които са за сметка на крайния потребител.

Произведена продукция - стойността на оборота, намалена с балансовата стойност на продадените активи, без тази на собствените дълготрайни активи. В нея се включва и изменението на запасите от продукция и незавършено производство, както и стойността на направените разходи за придобиване на активи по стопански начин.

Финансов резултат - разликата между печалбата и загубата за дадено ниво на агрегация.

Заети лица - всички лица, работещи в дадено предприятие на пълно или непълно работно време, включително сезонните и надомните работници (преизчислени в еквивалент на пълна заетост), работещите собственици, наетите по договор за управление и контрол, наетите по извънтрудови правоотношения (граждански договори), които не работят при друг работодател, и неплатените семейни работници.

Повече информация и данни за годишна бизнес статистика са достъпни в Информационна система „Инфостат“ (https://infostat.nsi.bg/infostat/pages/module.jsf?x_2=13) и на сайта на НСИ, раздел „Годишна бизнесстатистика“ (<http://www.nsi.bg/node/13208/>).