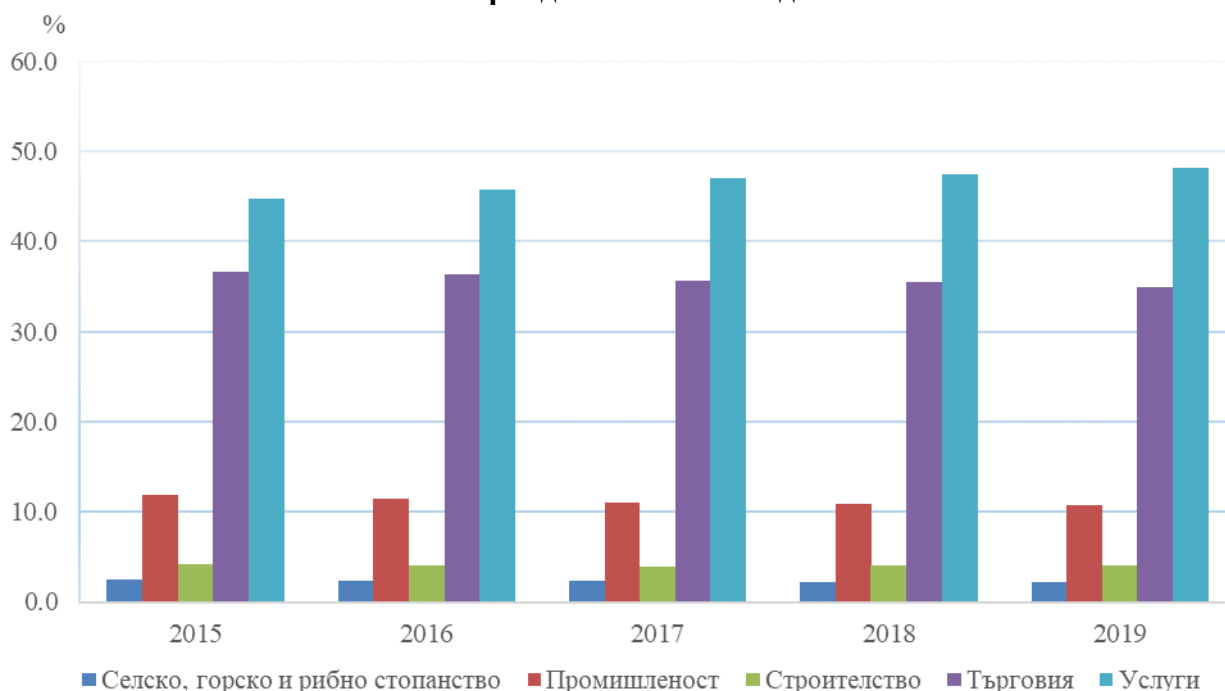


ДЕЙНОСТ НА НЕФИНАНСОВИТЕ ПРЕДПРИЯТИЯ В ОБЛАСТ БЛАГОЕВГРАД ПРЕЗ 2019 ГОДИНА

1. Общ преглед

По окончателни данни на Националния статистически институт през 2019 г. годишен отчет за дейността си са представили общо 21 840 **нефинансови предприятия** от област Благоевград, което е с 0.3% по-малко в сравнение с предходната 2018 година.

Фиг.1. Относителен дял на предприятията по икономически сектори за периода 2015 – 2019 година

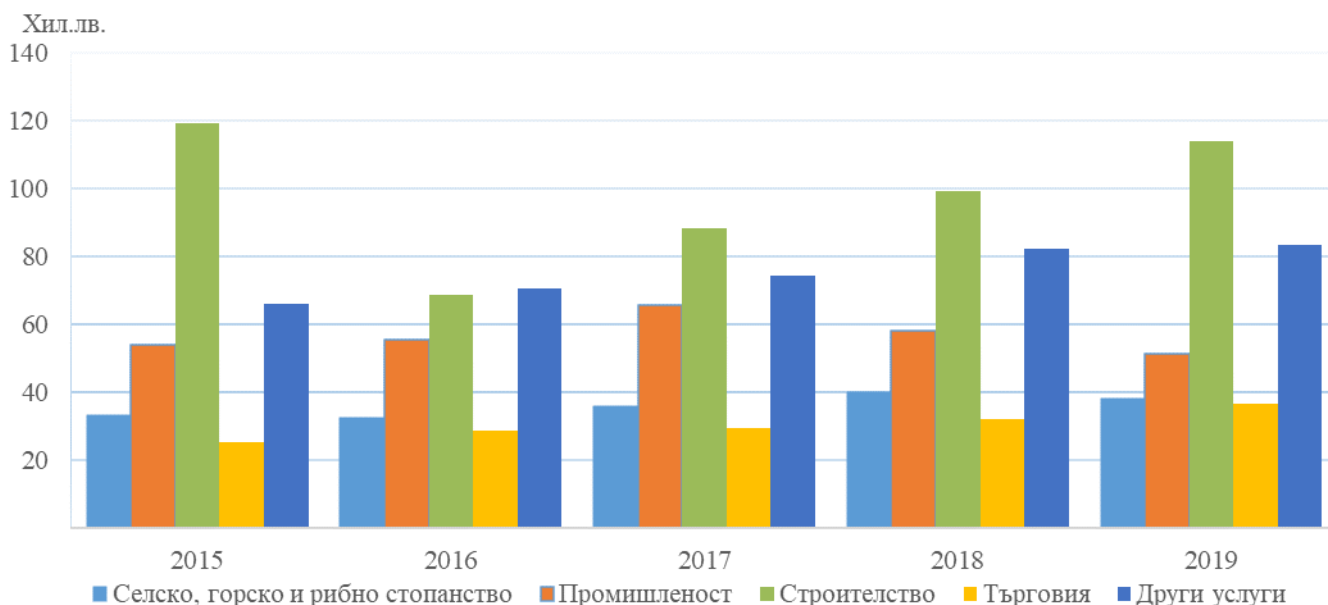


В областта преобладават микропредприятията (до 9 заети), които съставят 93.4% от общия брой. Малките предприятия (от 10 до 49 заети) са 5.6%, средните предприятия (от 50 до 249 заети) - 0.9%, а големите предприятия (над 250 заети) формират 0.1% от всички нефинансови предприятия в областта.

Крайният финансов резултат на предприятията от област Благоевград за 2019 г. е печалба в размер на 589 млн. лв. или с 3.0% повече от предходната година. Предприятията, реализирали печалба, са 15 775, което е 72.2% от общия брой. Тези със загуба са 17.3%, а с нулев финансов резултат – 10.5%.

През 2019 г. в нефинансовите предприятия от област Благоевград са заети 88 518 лица и е произведена продукция на стойност 5 639 млн. лв., или с 0.3% повече в сравнение с 2018 година.

Фиг.2. Произведена продукция на един зает по икономически сектори за периода 2015 – 2019 година



2. Селско, горско и рибно стопанство

Годишен отчет за дейността си през 2019 г. в област Благоевград са представили 485 предприятия от сектор „Селско, горско и рибно стопанство“, или 2.2% от общия брой от отчетените нефинансови предприятия. В тях са заети 3 173 лица и е произведена продукция в размер на 121 млн. лв. по текущи цени. Отчетен е положителен финансов резултат от 8 млн. лева.

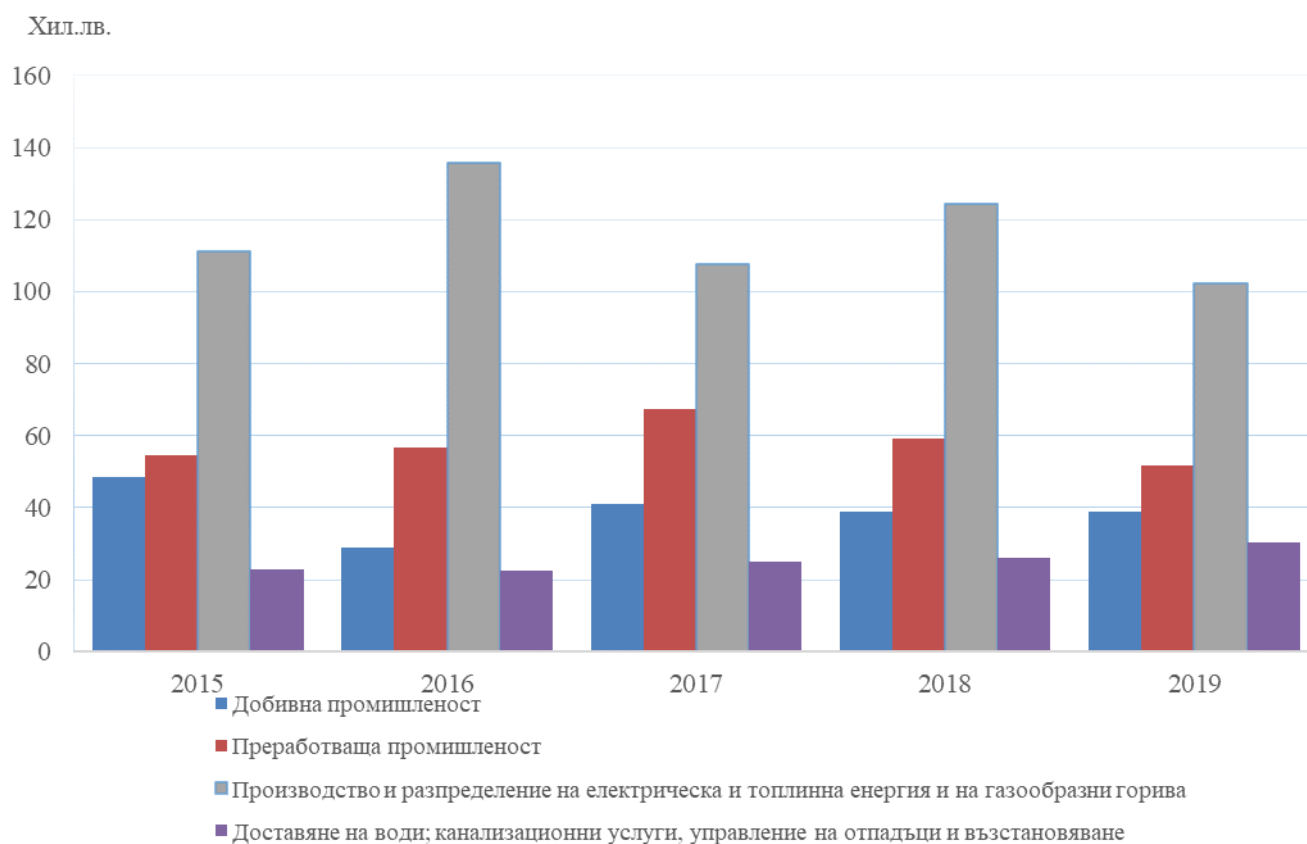
3. Промисленост

През 2019 г. годишен отчет за дейността си са представили 2 344 промишлени предприятия, или 10.7% от общия брой на отчетените нефинансови предприятия в област Благоевград, като 93.0% са от сектор „Преработваща промишленост“.

Произведената продукция в промишления сектор през 2019 г. по текущи цени е на стойност 1 631 млн. лв. и формира 28.9% от общия обем на продукцията на нефинансовите предприятия.

В този сектор през 2019 г. в област Благоевград работят 31 762 лица, или 35.9% от общия брой на заетите лица в нефинансовите предприятия.

Фиг. 3. Произведена продукция на един зает в промишлеността по сектори за периода 2015 – 2019 година



4. Строителство

През 2019 г. годишен отчет за дейността си са представили 870 строителни предприятия, или 4.0% от общия брой на отчетените нефинансови предприятия в област Благоевград. През 2019 г. в строителния сектор е произведена продукция на стойност 724 млн. лв. по текущи цени, или 12.8% от общия обем на продукцията на нефинансовите предприятия. В предприятията от този сектор работят 6 340 лица, които формират 7.2% от общия брой на заетите лица в нефинансовите предприятия.

5. Търговия; ремонт на автомобили и мотоциклети

Годишен отчет за дейността си през 2019 г. са представили 7 633 търговски предприятия от област Благоевград, или 35.0% от общия брой на отчетените нефинансови предприятия.

През 2019 г. в търговския сектор е произведена продукция на стойност 614 млн. лв. по текущи цени, или 10.9% от общия обем на продукцията на нефинансовите предприятия.

В предприятията от този сектор работят 16 738 лица, които формират 18.9% от общия брой на заетите лица в нефинансовите предприятия.

6. Услуги

Годишен отчет за дейността си през 2019 г. са представили 10 508 предприятия от сектора на услугите, или 48.1% от общия брой на отчетените нефинансови предприятия в област Благоевград, като 31.1% са от сектор „Транспорт, складиране и пощи“.

Произведената продукция в сектора на услугите през 2019 г. по текущи цени възлиза на стойност 549 млн. лв., която формира 45.2% от общия обем на продукцията на нефинансовите предприятия. В този сектор през 2019 г. в област Благоевград работят 30 505 лица, или 34.5% от общия брой на заетите лица в нефинансовите предприятия.

Методоло

гични бележки

Обхват и източници на информация - всички сектори по КИД - 2008 с изключение на „Финансови и застрахователни дейности“, „Държавно управление“, „Дейности на организации с нестопанска цел“ и „Дейности на домакинствата“

Брой предприятия - всички предприятия, които са били активни през цялата или част от референтната година и са представили годишен отчет за дейността си в НСИ или НАП.

Произведената продукция - включва стойността на оборота, намалена с балансовата стойност на продадените активи, без тази на собствените дълготрайни активи. В нея се включва и изменението на запасите от продукция и незавършено производство, както и стойността на направените разходи за придобиване на активи по стопански начин.

Финансов резултат - разликата между печалбата и загубата за дадено ниво на агрегати.

Добавена стойност по фактурни разходи - стойността на произведената продукция, намалена със стойността на акцизите и разходите за оперативната дейност, без тези за персонала и за амортизация, и увеличена с приходите от финансираня.

Заетите лица - включват всички лица, работещи в дадено предприятие на пълно или непълно работно време (преизчислени в еквивалент на пълна заетост), включително сезонните и надомните работници, работещите собственици, наетите по договор за управление и контрол, наетите по извънтрудови правоотношения (граждански договори), които не работят при друг работодател, и неплатените семейни работници.