

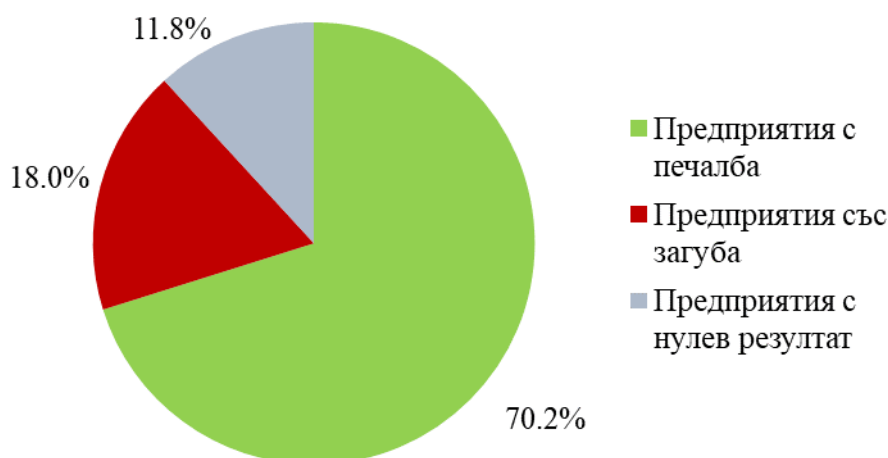
ДЕЙНОСТ НА НЕФИНАНСОВИТЕ ПРЕДПРИЯТИЯ В ОБЛАСТ СМОЛЯН ПРЕЗ 2019 ГОДИНА

По окончателни данни на Националния статистически институт за 2019 г. нефинансовите предприятия, осъществили дейност в област Смолян са 5 291, или с 1.1% повече спрямо предходната година.

Микропредприятията (до 9 заети) са с най-голям относителен дял в областната икономика – 92.2% от всички предприятия, малките предприятия (от 10 до 49 заети) са 6.3%, средните предприятия (от 50 до 249 заети) – 1.2%, а големите предприятия (над 250 заети) – 0.3%.

Крайният финансов резултат на предприятията в областта за 2019 г. е печалба в размер на 132 млн. лева. Предприятията, приключили финансовата година с печалба, са 3 712, със загуба – 953, а с нулев финансов резултат – 626.

Фиг.1. Структура на нефинансовите предприятия според крайния финансов резултат от дейността им през 2019 година

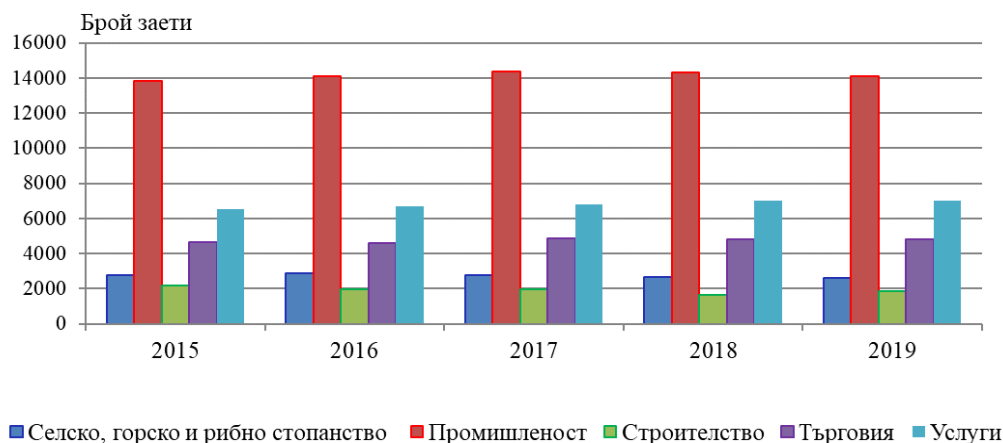


Нефинансовите предприятия в област Смолян са реализирали нетни приходи от продажби в размер на 1 958 млн. лв., или с 3.1% повече в сравнение с предходната година. С най-голям относителен дял на нетни приходи от продажби е сектор „Преработваща промишленост” - 44.9% от общите нетни приходи за областта. Следват сектор „Търговия; ремонт на автомобили и мотоциклети” – 21.2% и сектор „Строителство” - 7.5%.

Броят на заетите лица в нефинансовите предприятия в областта през 2019 г. е 30 375. С най-висок относителен дял е сектор „Преработваща промишленост” – 39.4% от общия брой на заетите, следван от сектор „Търговия; ремонт на автомобили и мотоциклети” – 15.8%.

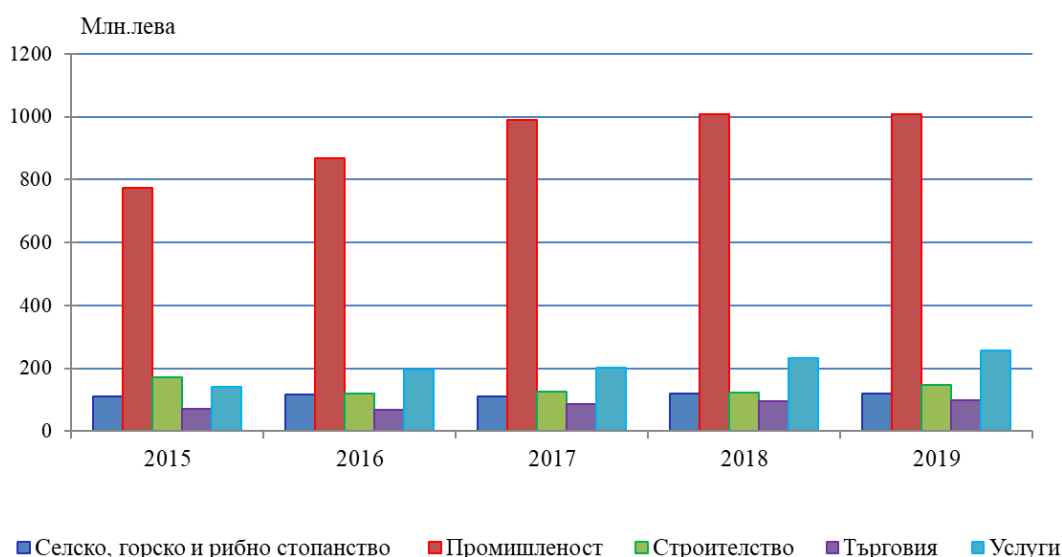
В микропредприятията работят 31.5% от заетите в областта, в малките предприятия – 20.4%, в средните предприятия – 19.6%, а в големите предприятия – 28.5%.

Фиг.2. Заети лица по икономически сектори за периода 2015 - 2019 година



Произведената продукция в област Смолян за 2019 г. е на стойност 1 630 млн. лв., като е отчетено увеличение от 3.7% спрямо 2018 година. Водещ в икономиката на областта е сектор „Преработваща промисленост“, където е създадена 52.8% от общата произведената продукция, следван от сектор „Строителство“ – 9.0% и сектор „Добивна промисленост“ – 7.9%.

Фиг.3. Произведена продукция по икономически сектори за периода 2015 - 2019 година



Методологични бележки

Обхват – всички сектори по КИД - 2008 с изключение на „Финансови и застрахователни дейности“, „Държавно управление“, „Дейности на организации с нестопанска цел“ и „Дейности на домакинствата“.

Брой предприятия - всички предприятия, които са били активни през цялата или част от референтната година и са представили годишен отчет за дейността си в НСИ или НАП.

Оборот - стойността на всички приходи от продажби на собствена продукция, купени и продадени в същия вид стоки, предоставени услуги и продадени суровини и материали, включително начислените акцизи, които са фактурирани през отчетния период. Не се включват приходите от продажби на дълготрайни активи, приходите от финансираня, финансовите и извънредните приходи. В стойността на оборота не се включват и начислените данъци от вида на данъка върху добавената стойност (ДДС), които са за сметка на крайния потребител.

Произведена продукция - стойността на оборота, намалена с балансовата стойност на продадените активи, без тази на собствените дълготрайни активи. В нея се включва и изменението на запасите от продукция и незавършено производство, както и стойността на направените разходи за придобиване на активи по стопански начин.

Финансов резултат – разликата между печалбата и загубата за дадено ниво на агрегация.

Заети лица - всички лица, работещи в дадено предприятие на пълно или непълно работно време, включително сезонните и надомните работници (преизчислени в еквивалент на пълна заетост), работещите собственици, наетите по договор за управление и контрол, наетите по извънтрудови правоотношения (граждански договори), които не работят при друг работодател и неплатените семейни работници.