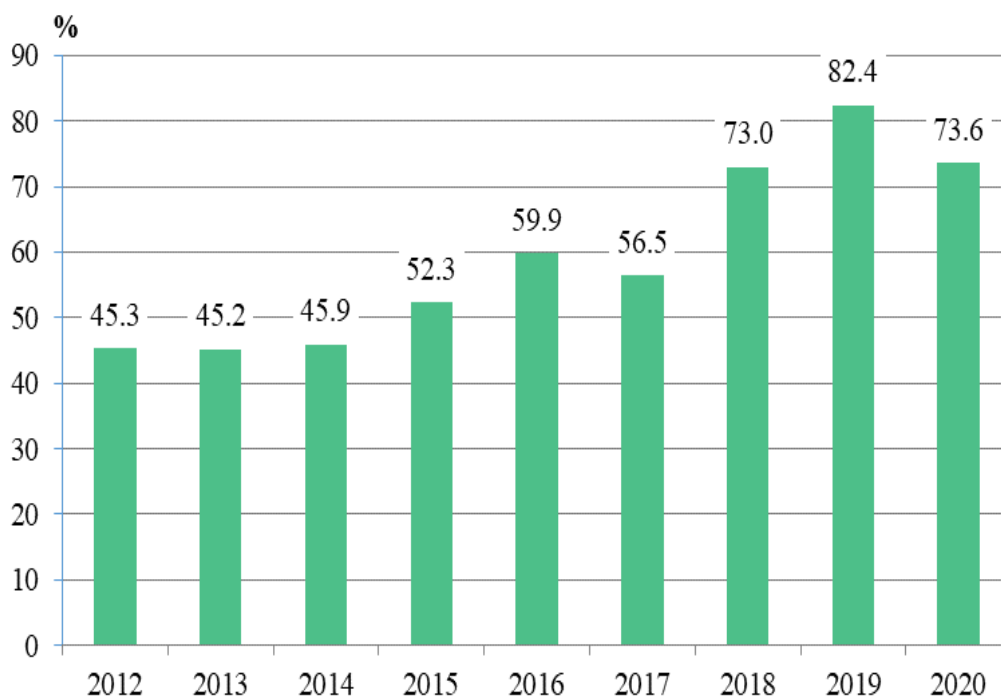


ОСНОВНИ РЕЗУЛТАТИ ОТ ИЗСЛЕДВАНЕТО ЗА ИЗПОЛЗВАНЕ НА ИНФОРМАЦИОННИ И КОМУНИКАЦИОННИ ТЕХНОЛОГИИ В ДОМАКИНСТВОТА И ОТ ЛИЦАТА В ОБЛАСТ СМОЛЯН ПРЕЗ 2020 ГОДИНА

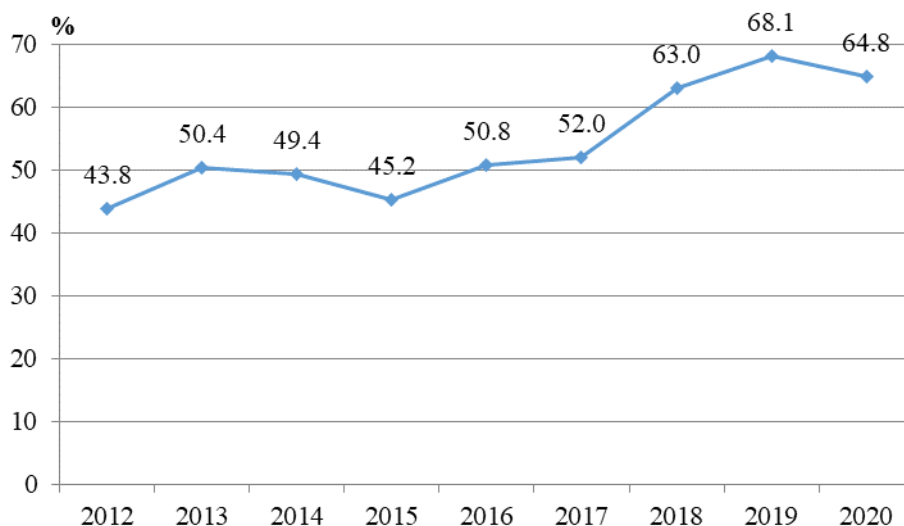
Резултатите от проведеното изследване за използването на информационни и комуникационни технологии в домакинствата и от лицата в област Смолян показват, че през 2020 г. 73.6% от домакинствата имат достъп до интернет в домовете си, като е отбелязан спад от 8.8 процентни пункта спрямо предходната година. Средната стойност по този показател за страната е 78.9%. По дял на домакинствата с достъп до интернет областта е на 19-то място в страната.

Фиг. 1. Относителен дял на домакинствата с достъп до интернет в област Смолян за периода 2012 - 2020 година



През 2020 г. 64.8% от лицата в област Смолян на възраст 16 - 74 навършени години се възползват от удобствата на глобалната мрежа всеки ден или поне веднъж седмично. В регулярното използване на интернет от лицата в сравнение с предходната година е регистриран спад от 3.3 проценти пункта, а в сравнение с 2012 г. - ръст от 21.0 проценти пункта.

Фиг. 2. Относителен дял на лицата на възраст 16 - 74 навършени години, които редовно използват интернет, в област Смолян за периода 2012 - 2020 година

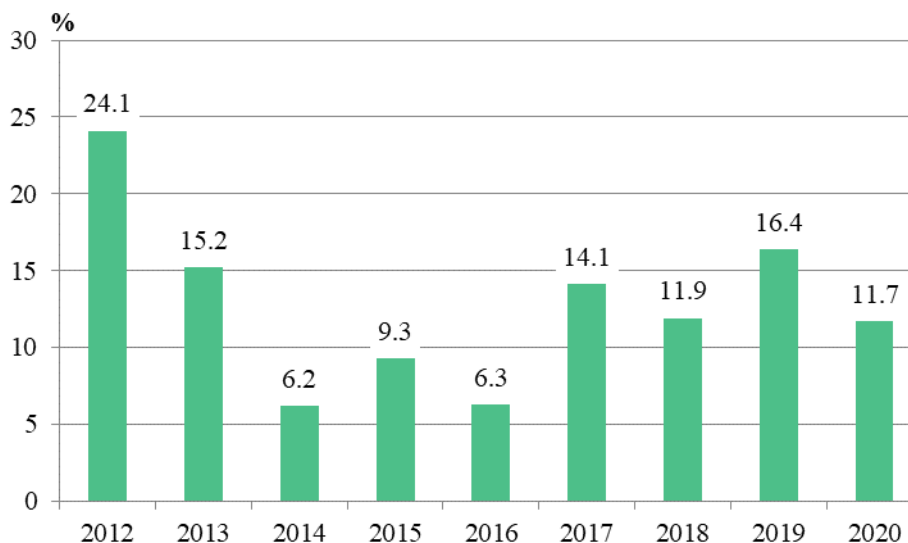


През 2020 г. мъжете в областта изпреварват по активност жените при редовното използване на интернет като относителните им дялове са съответно 69.3 и 60.7%.

Значителни са различията при редовно използващите интернет по образование, като 100.0% от лицата с висше образование, 74.1% от тези със средно образование и едва 22.2% от лицата с основно или по-ниско образование използват редовно глобалната мрежа.

Използване на глобалната мрежа за взаимодействие с органите на държавната и местната власт се наблюдава при 11.7% от лицата от област Смолян.

Фиг. 3. Относителен дял на лицата, използвали интернет за взаимодействие с обществени институции в област Смолян за периода 2012 - 2020 година



Методологични бележки

Изследването за използване на информационни и комуникационни технологии (ИКТ) в домакинствата и от лицата е част от Европейската статистическа програма и се провежда ежегодно в България от 2004 г. съгласно Регламент (ЕС) № 808/2004 на Европейската комисия. Основната му цел е получаване на надеждни сравними данни, които да отразяват разпространението и използването на ИКТ на национално и европейско ниво.

Обект на изследването са домакинствата и лицата в домакинствата. Единица на наблюдение са **всички обикновени домакинства и лицата в тях на възраст от 16 до 74 навършени години**. През периода юни - юли 2020 г. са анкетирани 4 166 домакинства, избрани на случаен принцип, и 9 357 лица в тези домакинства на възраст от 16 до 74 години. Методът на анкетиране е персонално интервю, проведено от анкетър, служител на НСИ. Анкетната карта съдържа няколко модула, които събират информация за наличие и използване на интернет от домакинствата и лицата, електронно правителство, електронна търговия, поверителност и защита на личната информация в интернет и др., както и въпроси, свързани със социално-демографските характеристики на домакинствата и лицата. По време на изследването са събрани данни за три времеви интервала: към момента на интервюто; за последните три месеца преди интервюто и за последните 12 месеца преди интервюто.

Фиксираната кабелна връзка включва DSL, ADSL, VDSL, LAN, кабелен модем CATV, оптичен кабел, сателит, обществен Wi-Fi и други.

Под мобилна връзка се разбира интернет връзка чрез мобилната телефонна мрежа (3G или 4G), чрез използване на SIM карта или флашка за мобилен интернет, мобилен телефон или смартфон като точка за достъп.

„Бисквитките“ (cookies) представляват малки текстови файлове, които даден уебсайт запазва на устройството на потребителя. Целта им е да съхранят информация, свързана с предпочитанията и поведението на потребителя при използване на уебсайта.

Смартфонът представлява мобилен телефон, който разполага с операционна система и чрез който е възможен достъп до интернет.

Повече информация и данни от изследванията за използването на информационни и комуникационни технологии в домакинствата и от лицата, както и анкетна карта за изследването през 2020 г., могат да се намерят на сайта на НСИ (<http://www.nsi.bg/bg/node/2805>) и в Информационна система ИНФОСТАТ (https://infostat.nsi.bg/infostat/pages/module.jsf?x_2=240).