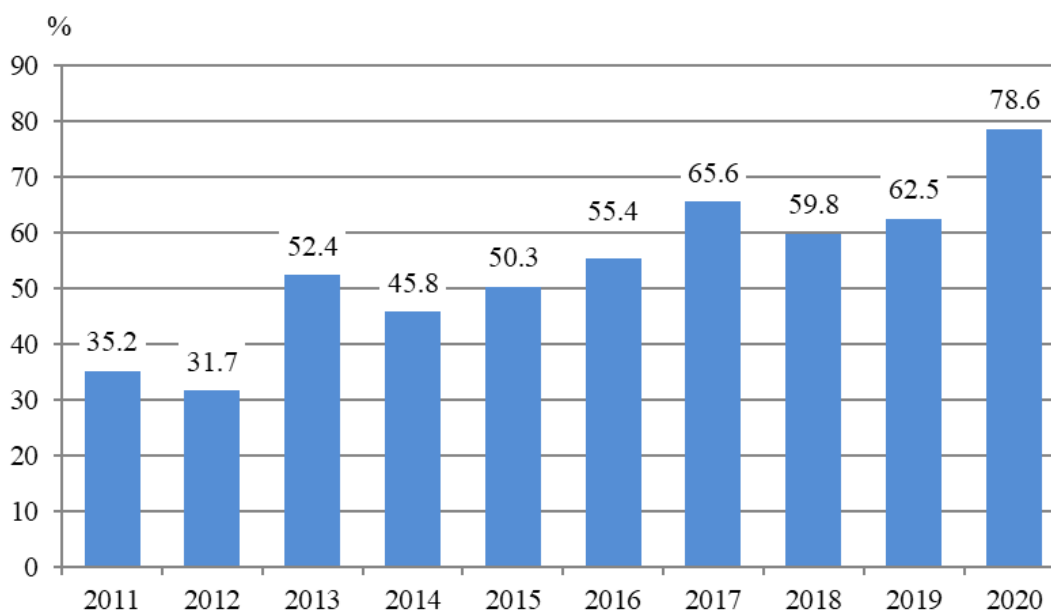


ИЗПОЛЗВАНЕ НА ИНФОРМАЦИОННИ И КОМУНИКАЦИОННИ ТЕХНОЛОГИИ В ДОМАКИНСТВОТА И ОТ ЛИЦАТА В ОБЛАСТ КЮСТЕНДИЛ ПРЕЗ 2020 ГОДИНА

Резултатите от проведеното през 2020 г. изследване за използването на информационни и комуникационни технологии (ИКТ) в домакинствата и от лицата показват, че 78.6% от домакинствата в област Кюстендил имат достъп до интернет в домовете си, при средно 78.9% за страната. Спрямо предходната година в областта се регистрира увеличение от 16.1 процентни пункта на домакинствата с достъп до интернет.

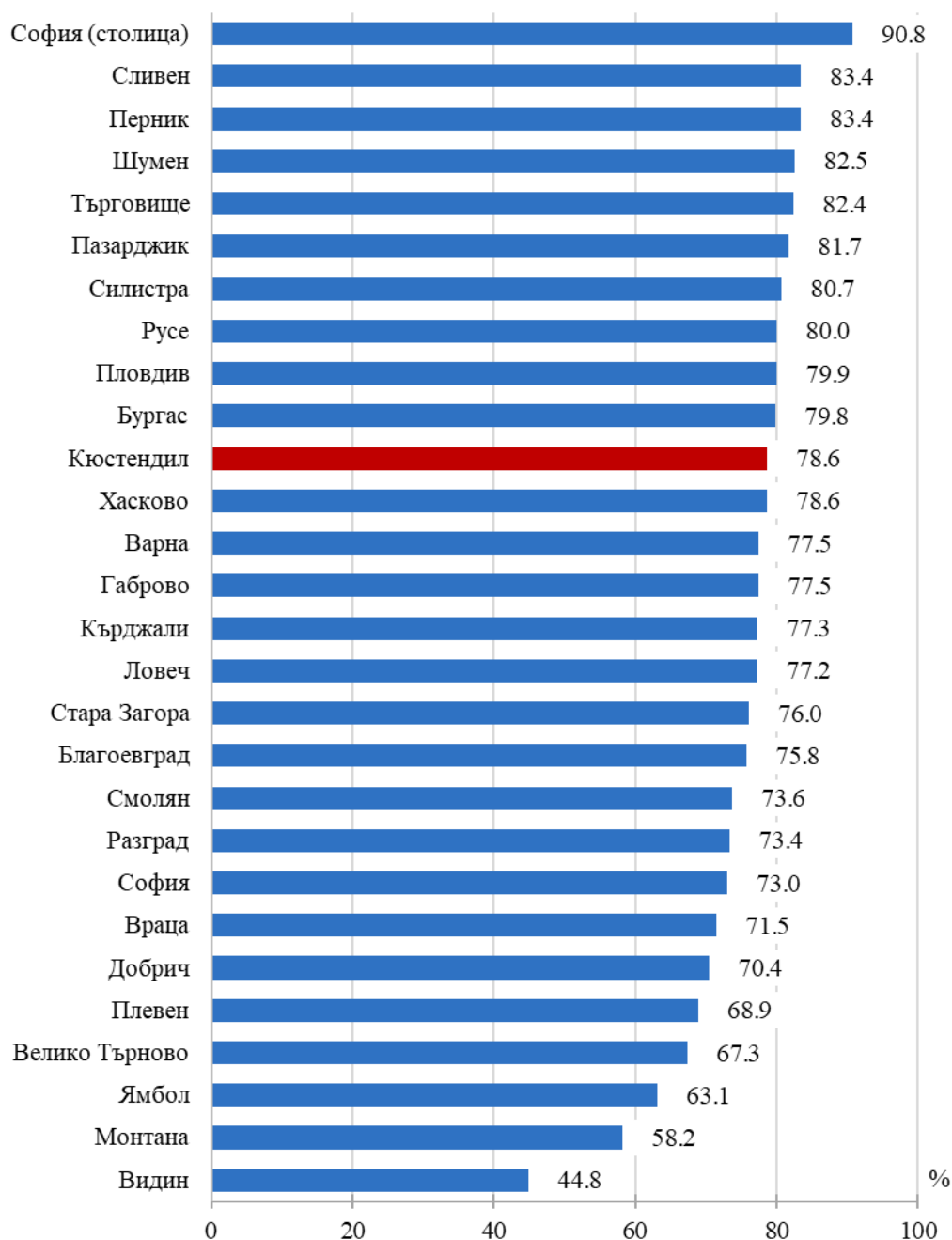
За периода 2011 - 2020 г. използването на ИКТ става все по-масово - относителният дял на домакинствата с достъп до интернет се е увеличил повече от два пъти.

Фиг. 1. Относителен дял на домакинствата с достъп до интернет в област Кюстендил по години



През 2020 г. с най-нисък относителен дял на домакинствата с достъп до интернет са областите Видин, Монтана и Ямбол, а с най-висок - София (столица), Сливен и Перник (фиг. 2). По относителен дял на тези домакинства област Кюстендил се нарежда на 11-то място в страната.

Фиг. 2. Относителен дял на домакинствата с достъп до интернет по области през 2020 година

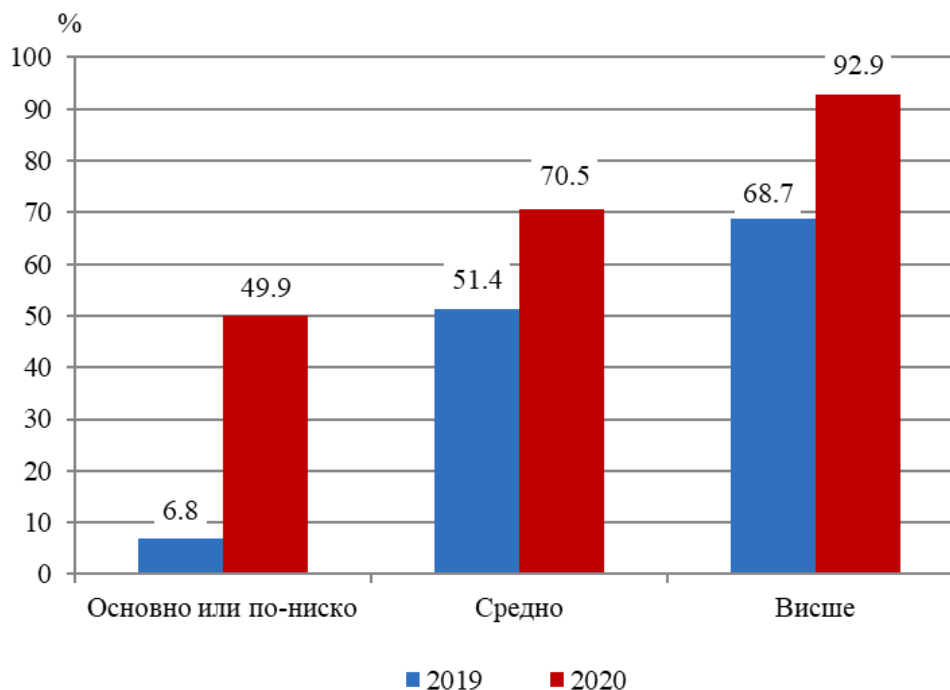


През 2020 г. в област Кюстендил 74.9% от лицата на възраст между 16 и 74 навършени години използват интернет всеки ден или поне веднъж седмично. В регулярното използване на интернет от лицата е отбелязано увеличение от 28.2 процентни пункта спрямо предходната година. Жените са по-активни при редовното използване на интернет в сравнение с мъжете - съответно 80.5 и 70.2%.

Големи са различията при регулярно използващите интернет по образование, като 92.9% от лицата с висше образование, 70.5% от лицата със средно образование използват редовно глобалната мрежа и 49.9% от лицата с основно или по-ниско образование се възползват от възможностите, които тя предоставя (фиг. 3).

В сравнение с 2019 г. относителните дялове на регулярните интернет потребители с висше и средно образование се увеличават съответно с 24.2 и 19.1 процентни пункта. Значително нараства дялът на потребителите с основно или по-ниско образование, редовно използващи интернет в ежедневието си - с 43.1 процентни пункта.

Фиг. 3. Относителен дял на лицата, регулярно използващи интернет по образование в област Кюстендил през 2019 и 2020 година



През 2020 г. 25.4% от лицата в област Кюстендил използват глобалната мрежа за взаимодействие с органите на държавната и местната власт, при средно 26.9% за страната. В отделните области на страната относителният дял варира между 50.3% за област София (столица) и 3.7% за област Добрич. По този показател област Кюстендил заема седмо място. Спрямо 2019 г. за областта увеличението е от 14.0 процентни пункта.

Методологични бележки

Изследването за използване на информационни и комуникационни технологии (ИКТ) в домакинствата и от лицата е част от Европейската статистическа програма и се провежда ежегодно в България от 2004 г. съгласно Регламент (ЕС) № 808/2004 на Европейската комисия. Основната му цел е получаването на надеждни сравними данни, които да отразяват разпространението и използването на ИКТ на национално и европейско ниво.

Обект на изследването са домакинствата и лицата в домакинствата. Единица на наблюдението са **всички обикновени домакинства и лицата на възраст от 16 до 74 навършени години**. През периода юни - юли 2020 г. са анкетирани 4 166 домакинства, избрани на случаен принцип, и 9 357 лица в тези домакинства на възраст от 16 до 74 години. Методът на анкетиране е персонално интервю, проведено от анкетьор, служител на НСИ. Анкетната карта съдържа няколко модула, които събират информация за наличие и използване на интернет от домакинствата и лицата, електронно правителство, електронна търговия, поверителност и защита на личната информация в интернет и др., както и въпроси, свързани със социално-демографските характеристики на домакинствата и лицата. По време на изследването са събрани данни за три времеви интервала: към момента на интервюто; за последните три месеца преди интервюто и за последните 12 месеца преди интервюто.

Повече информация и данни от изследванията за използването на информационни и комуникационни технологии в домакинствата и от лицата, както и анкетна карта за изследването през 2020 г., могат да се намерят на сайта на НСИ (<http://www.nsi.bg/bg/node/2805>) и в Информационна система ИНФОСТАТ (https://infostat.nsi.bg/infostat/pages/module.jsf?x_2=240).