

НАЕТИ ЛИЦА И СРЕДНА БРУТНА РАБОТНА ЗАПЛАТА В ОБЛАСТ СМОЛЯН ПРЕЗ ТРЕТОТО ТРИМЕСЕЧИЕ НА 2020 ГОДИНА

По предварителни данни на Националния статистически институт **наетите лица по трудово и служебно правоотношение** в област Смолян към края на септември 2020 г. нарастват с 2.8% спрямо края на юни 2020 г. и достигат 31.3 хил., като увеличението на наетите в частния сектор е с 2.5%, а в обществения сектор с 3.6%.

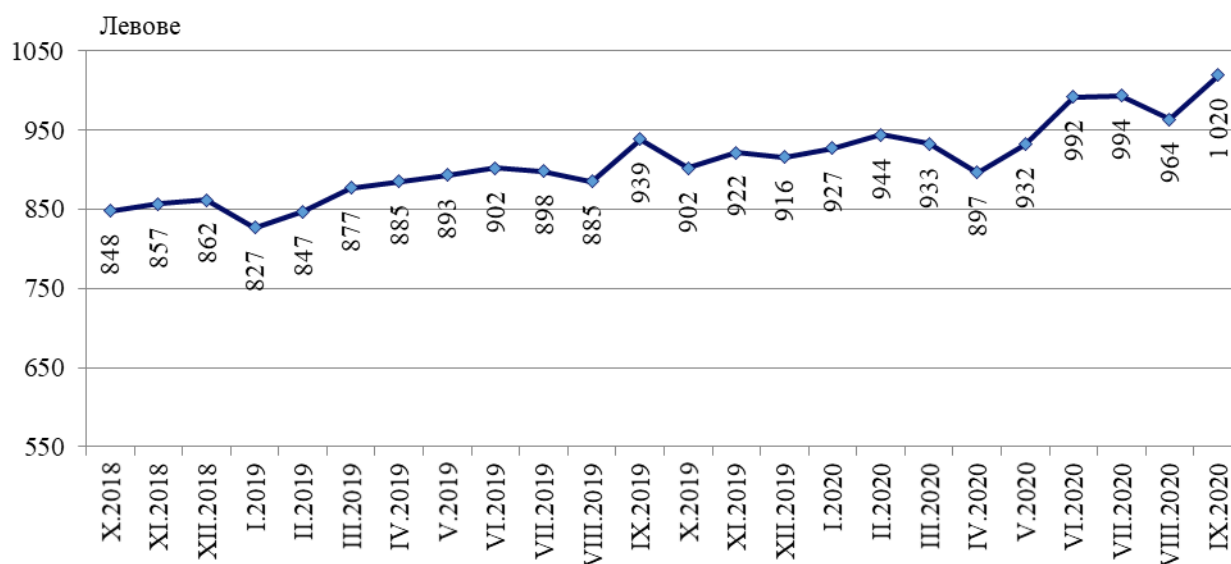
Спрямо края на второто тримесечие на 2020 г. най-голямо увеличение на наетите лица се наблюдава в икономическите дейности „Операции с недвижими имоти“, „Създаване и разпространение на информация и творчески продукти; далекосъобщения“ и „Хотелиерство и ресторантьорство“. Най-голямо намаление на наетите лица по трудово и служебно правоотношение е регистрирано в дейностите „Професионални дейности и научни изследвания“, „Селско, горско и рибно стопанство“ и „Доставяне на води; канализационни услуги, управление на отпадъци и възстановяване“.

В структурата на наетите лица по икономически дейности най-голям е относителният дял на наетите по трудово и служебно правоотношение в дейностите „Преработваща промишленост“ и „Търговия, ремонт на автомобили и мотоциклети“ - съответно 32.9 и 11.3%.

В края на септември 2020 г. наетите лица по трудово и служебно правоотношение в област Смолян са с 0.3% по-малко в сравнение със същия период на предходната година, като в обществения сектор има увеличение с 4.7%, а в частния сектор наетите по трудово и служебно правоотношение намаляват с 2.1%.

Средната брутна месечна работна заплата в област Смолян за юли 2020 г. е 994 лв., за август - 964 лв. и за септември - 1020 лева.

Фиг. 1. Средна брутна месечна работна заплата в област Смолян по месеци



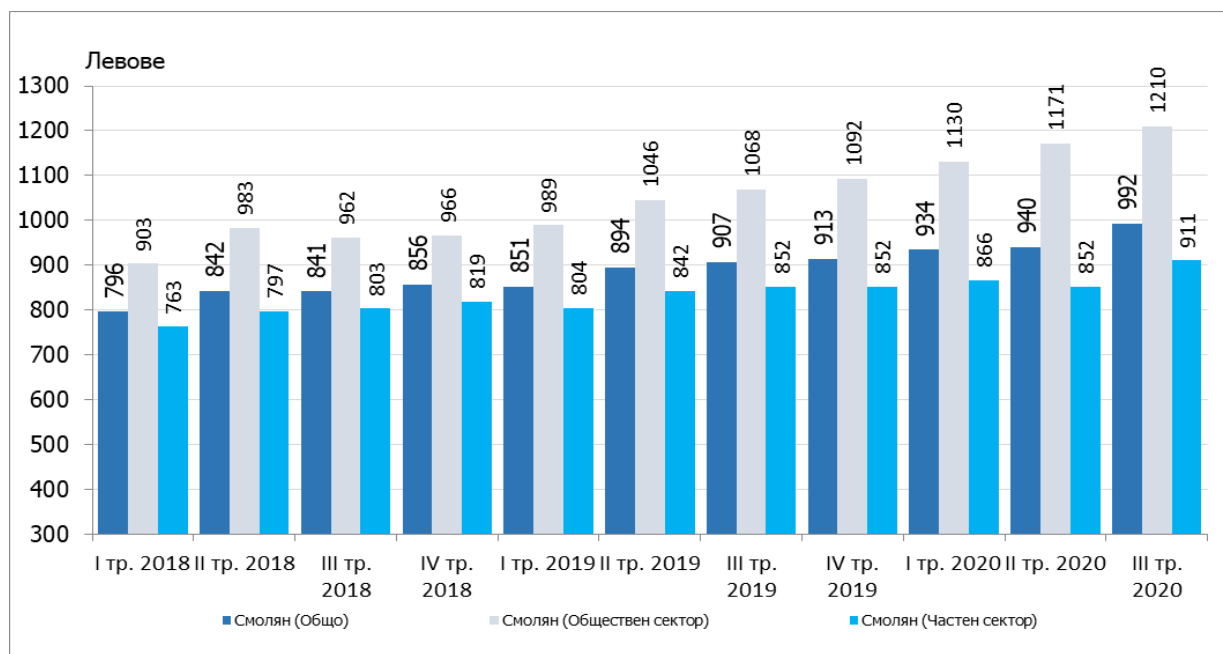
През третото тримесечие на 2020 г. средната месечна работна заплата за област Смолян нараства спрямо второто тримесечие на 2020 г. с 5.5% и достига 992 лв. при 1 373 лв. за страната. За обществения сектор средната месечна работна заплата е 1 210 лв., а за частния - 911 лева.

Най-голямо увеличение на средната месечна работна заплата, спрямо второто тримесечие на 2020 г., е регистрирано в дейностите „Хотелиерство и ресторантьорство“, „Култура, спорт и развлечение“ и „Транспорт, складиране и пощи“. Икономическите дейности, в които е регистрирано най-голямо намаление на средната месечна работна заплата са „Производство и разпространение на електрическа и топлинна енергия и на газообразни горива“, „Операции с недвижими имоти“ и „Строителство“.

Спрямо същия период на предходната година средната месечна работна заплата през второто тримесечие на 2020 г. се увеличава с 9.4%.

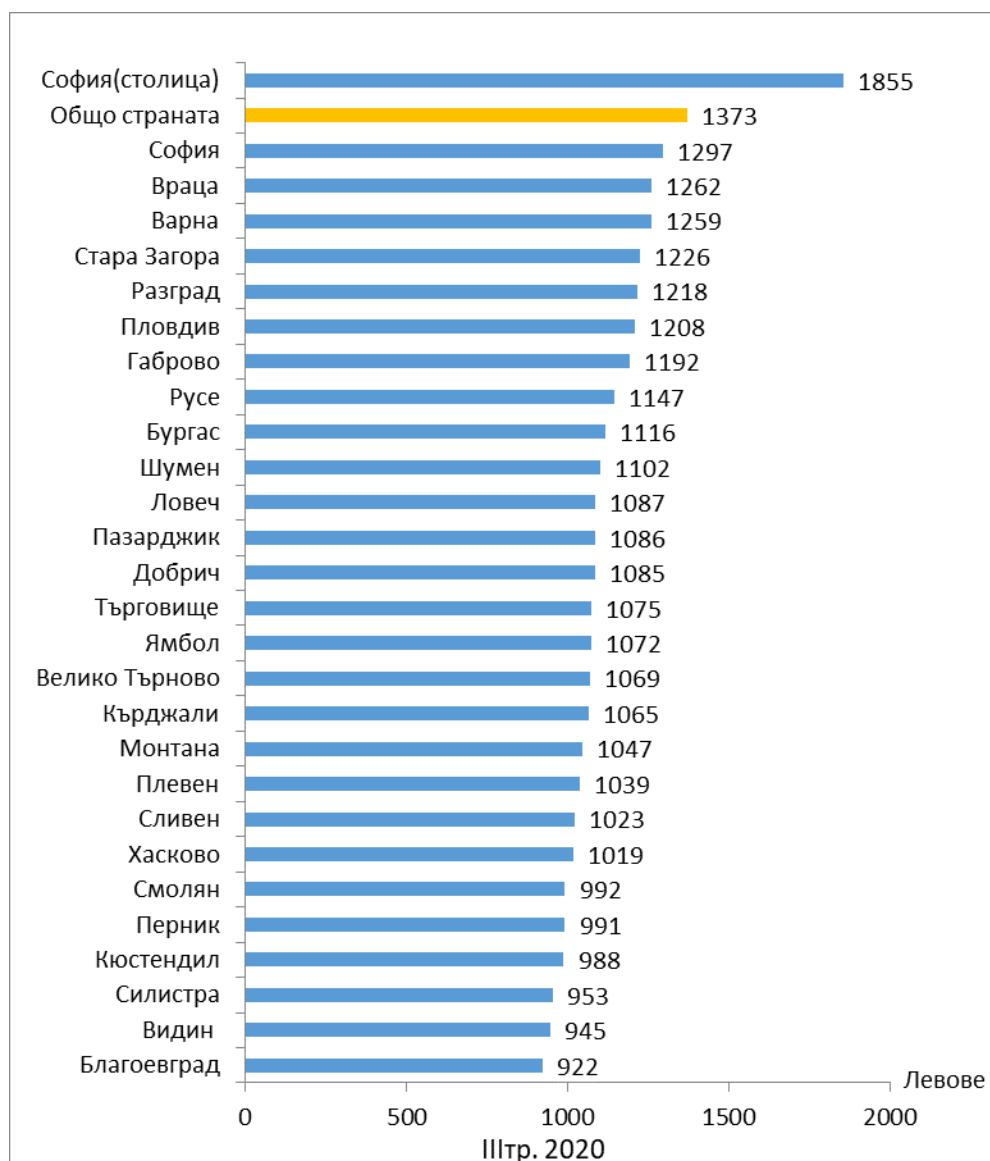
Най-високо средномесечно трудово възнаграждение през второто тримесечие на 2020 г. са получили наетите лица по трудово и служебно правоотношение в икономическите дейности „Добивна промишленост“, „Образование“, и „Хуманно здравеопазване и социална работа“. Най-ниско платени са били наетите лица в икономическите дейности „Транспорт, складиране и пощи“, „Административни и спомагателни дейности“ и „Търговия; ремонт на автомобили и мотоциклети“.

Фиг. 2. Средна брутна месечна работна заплата по сектори в област Смолян



В сравнение с останалите области на страната през третото тримесечие на 2020 г., област Смолян е на 23-то място по показател „средна брутна работна заплата“. Най-висока средна месечна работна заплата получават наетите в областите София (столица) - 1 855 лв., София - 1 297 лв., Враца - 1 262 лв. и Варна - 1 259 лева.

Фиг. 3. Средна брутна месечна работна заплата по области през третото тримесечие на 2020 година



Методологични бележки

Данните са получени от тримесечното Наблюдение на наетите лица, отработеното време, средствата за работна заплата и други разходи за труд, което има за цел да изследва текущото състояние и динамика на основни аспекти на пазара на труда. Наблюдението е репрезентативно, като се използва стратифицирана случайна извадка от предприятия. Генералната съвкупност се стратифицира по следните критерии: териториален признак - 28 административни области, икономическа дейност по КИД - 2008 и размер на предприятието според броя на наетите лица.

Методологията на тримесечното наблюдение на наетите лица, отработеното време, средствата за работна заплата и други разходи за труд, както и актуални данни, могат да бъдат намерени на интернет страницата на НСИ:

<http://www.nsi.bg/sites/методология>

<http://www.nsi.bg/данни>