

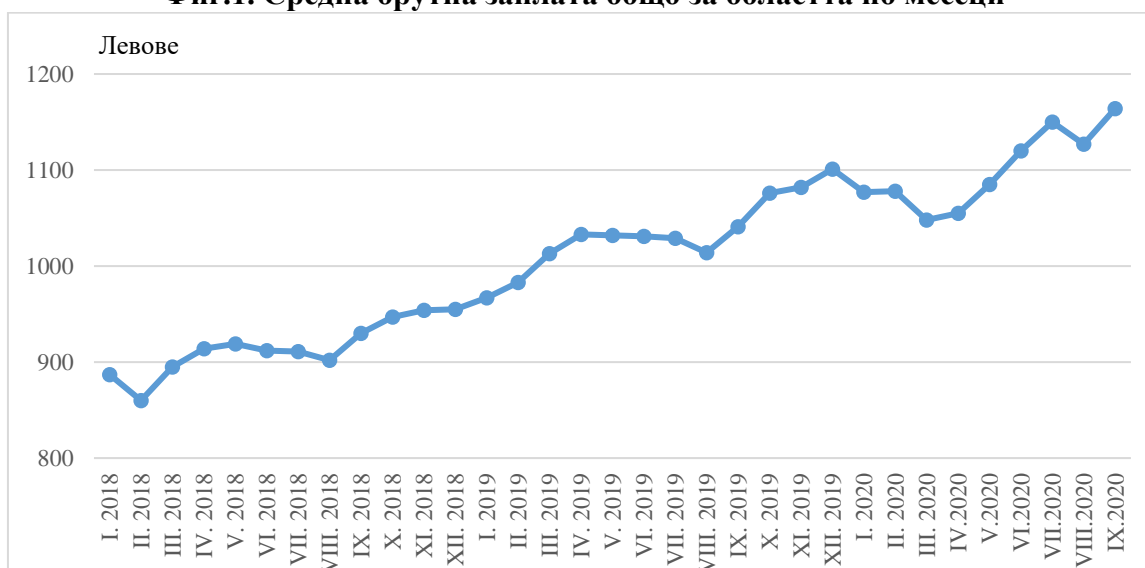
НАЕТИ ЛИЦА И СРЕДНА БРУТНА РАБОТНА ЗАПЛАТА ПРЕЗ ТРЕТОТО ТРИМЕСЕЧИЕ НА 2020 Г. В ОБЛАСТ РУСЕ

По предварителни данни към края на септември 2020 г. наетите лица по трудово и служебно правоотношение в област Русе са 63.8 хиляди. Спрямо края на юни 2020 г. наетите лица нарастват с 0.2%, а в сравнение със същия период на предходната година (септември 2019 г.) намаляват с 4.2%. В общественния сектор на област Русе в края на септември работят 13.7 хил. души, а в частния сектор - 50.2 хил., или 78.6% от всички наети лица в областта. Спрямо края на второто тримесечие на 2020 г. броят на наетите лица в частния сектор намалява с 0.1%.

В сектора на услугите към края на септември 2020 г. работят 34.9 хил. (54.6%) от наетите лица, в индустрията - 25.8 хил. (40.4%), а в селското, горското и рибното стопанство - 3.1 хиляди (4.9%). Работещите в предприятията от преработващата промишленост (21.2 хил.) представляват 82.0% от общия брой на наетите в сектор „Индустрия“. В сектора на услугите най-голям относителен дял заема икономическа дейност „Търговия; ремонт на автомобили и мотоциклети“ - 28.5% от всички наети в сектора.

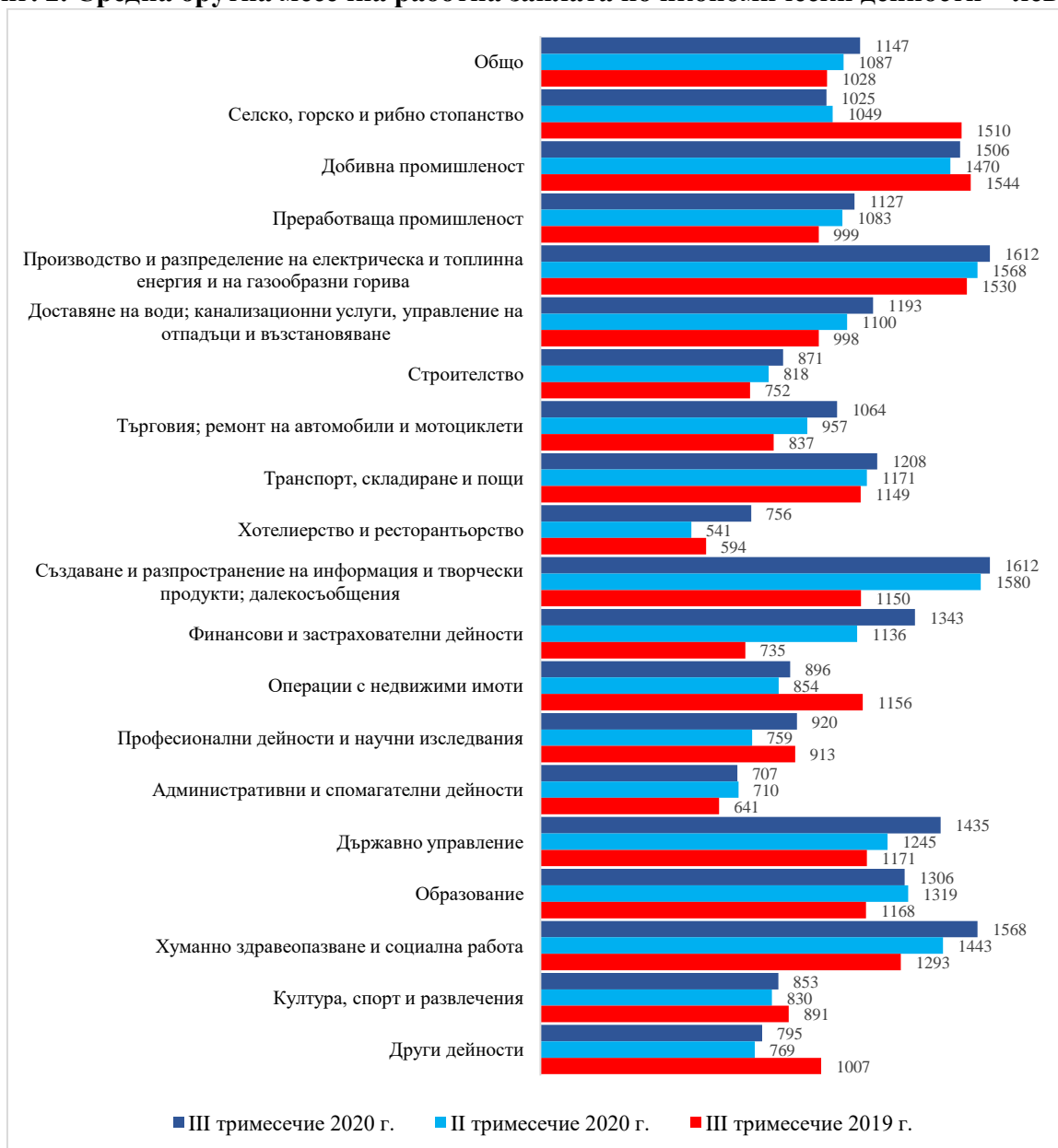
През третото тримесечие на 2020 г. средната месечна работна заплата на наетите лица по трудово и служебно правоотношение в област Русе е 1 147 лева. Спрямо второто тримесечие на 2020 г. средната брутна заплата за тримесечието нараства с 60 лв., а в сравнение с третото тримесечие на 2019 г. увеличението е със 119 лева. Средната месечна работна заплата за юли е 1 150 лв., за август - 1 127 лв. и за септември - 1 164 лева.

Фиг.1. Средна брутна заплата общо за областта по месеци



В обществения сектор средната работна заплата за периода юли - септември 2020 г. е 1 318 лв., а в частния сектор - 1 101 лева. В сравнение с предходното тримесечие средната работна заплата в обществения сектор на областта се увеличава със 74 лв. или 6.0%, а в частния - с 58 лв. В сравнение със същия период на миналата година увеличението на средната работна заплата в обществения сектор е 16.8%, а в частния - 9.8%.

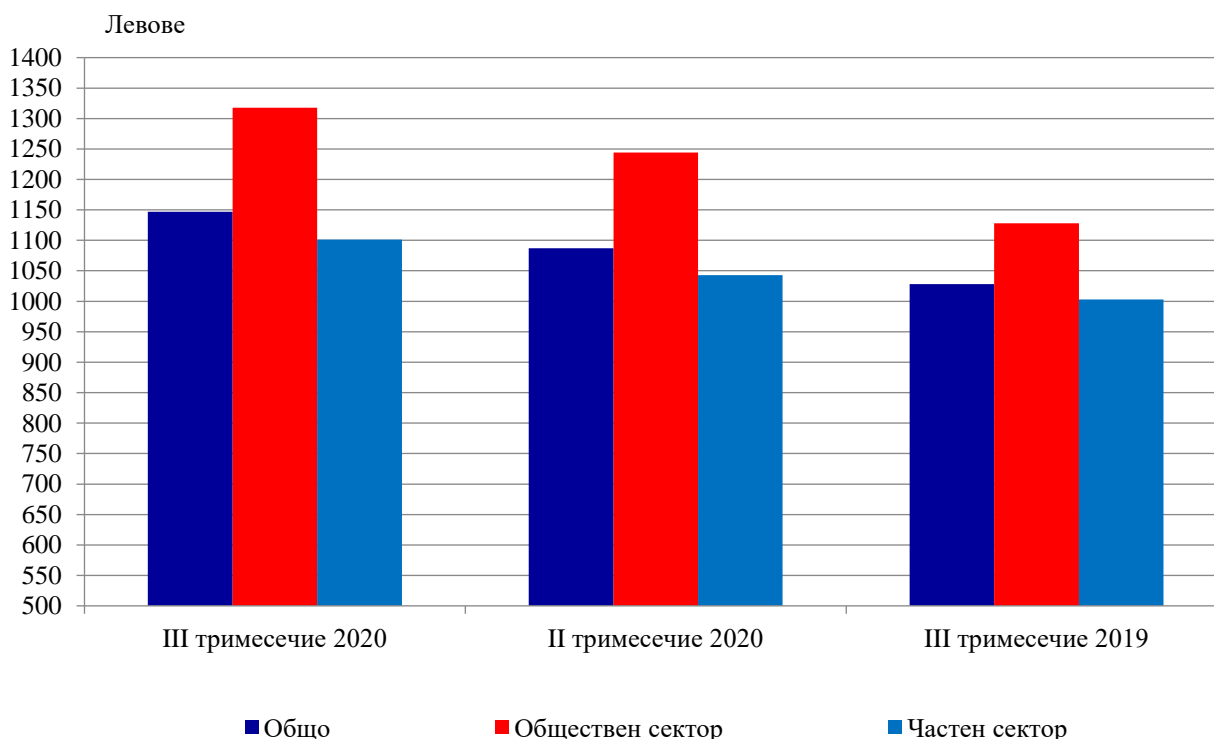
Фиг. 2. Средна брутна месечна работна заплата по икономически дейности – левове



Най-високо средномесечно трудово възнаграждение през третото тримесечие на 2020 г. са получили наетите лица в икономически дейности „Създаване и разпространение на информация и творчески продукти, далекосъобщения“ - 1 612 лв., „Производство и разпределение на електрическа и топлинна енергия и на газообразни горива“ - 1 612 лв., „Хуманно здравеопазване и социална работа“ - 1 568 лв. и „Добивна промишленост“ - 1 506 лв. През това тримесечие най-ниско платени са били наетите лица в икономическа дейност „Административни и спомагателни дейности“ - 707 лв., а след тях се нареждат наетите в икономическа дейност „Хотелиерство и ресторантьорство“ - 756 лв. и наетите в „Други дейности“ – 795лв.

По размер на средната месечна работна заплата през третото тримесечие на 2020 година Русенска област заема девето място сред 28-те области на страната. С най-висока средна месечна заплата е област София (столица) - 1 855 лв., следвана от област София - 1 297 лв. и област Враца - 1 262 лв. С най-ниска средна месечна заплата са областите: Благоевград - 922 лв., Видин - 945 лв. и Силистра - 953 лв. За наблюдавания период средната месечна работна заплата за страната е 1 373 лв. - с 226 лв. или 19.7% по-висока от тази за област Русе.

Фиг. 3. Средна брутна месечна работна заплата по сектори



Методологични бележки

Данните са получени от тримесечното Наблюдение на наетите лица, отработеното време, средствата за работна заплата и други разходи за труд, което има за цел да изследва текущото състояние и динамика на основни аспекти на пазара на труда. Наблюдението е репрезентативно, като се използва стратифицирана случайна извадка от предприятия. Генералната съвкупност се стратифицира по следните критерии: териториален признак - 28 административни области, икономическа дейност по КИД - 2008, размер на предприятието според броя на наетите лица.

Методологията на тримесечното наблюдение на наетите лица, отработеното време, средствата за работна заплата и други разходи за труд, както и актуални данни, могат да бъдат намерени на интернет страницата на НСИ - <http://www.nsi.bg/>.