

## НАЕТИ ЛИЦА И СРЕДНА БРУТНА РАБОТНА ЗАПЛАТА ПРЕЗ ПЪРВОТО ТРИМЕСЕЧИЕ НА 2020 ГОДИНА В ОБЛАСТ ПЛЕВЕН

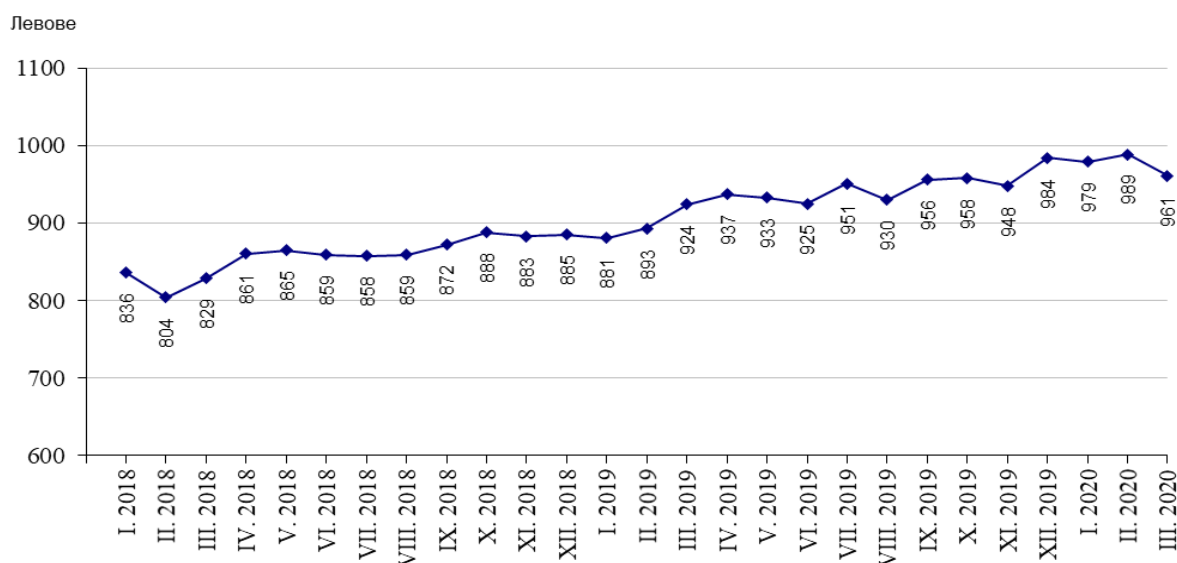
По предварителни данни на Националния статистически институт (НСИ) **наетите лица по трудово или служебно правоотношение** в област Плевен към края на март 2020 г. се увеличават с 1.4% спрямо края на декември 2019 г., като достигат 56.9 хиляди. Спрямо края на четвъртото тримесечие на 2019 г. най-голямо увеличение на наетите лица се наблюдава в икономическите дейности „Административни и спомагателни дейности“, „Създаване и разпространение на информация и творчески продукти; далекосъобщения“ и „Добивна промишленост“. Най-голямо намаление на наетите лица по трудово и служебно правоотношение е регистрирано в „Хотелиерство и ресторантьорство“ и „Други дейности“.

В структурата на наетите лица по икономически дейности през първото тримесечие на 2020 г. най-голям е относителният дял на наетите по трудово и служебно правоотношение в дейностите „Преработваща промишленост“ - 27.7%, „Търговия, ремонт на автомобили и мотоциклети“ - 15.8%, „Хуманно здравеопазване и социална работа“ - 12.2% и „Образование“ - 10.3%.

В края на март 2020 г. наетите лица по трудово или служебно правоотношение в област Плевен са с 27 по-малко в сравнение със същия период на предходната година, като най-голямо намаление на наетите в процентно изражение се наблюдава в икономическите дейности, „Хотелиерство и ресторантьорство“ - 32.6%, „Други дейности“ - 11.1%, „Финансови и застрахователни дейности“ - 10.4% и „Операции с недвижими имоти“ - 9.4%. Най-голямо увеличение на наетите лица има в икономическите дейности „Строителство“ и „Хуманно здравеопазване и социална работа“ - съответно 16.5 и 12.4%.

**Средната брутна месечна работна заплата** за януари 2020 г. е 979 лв., за февруари - 989 лв. и за март - 961 лева.

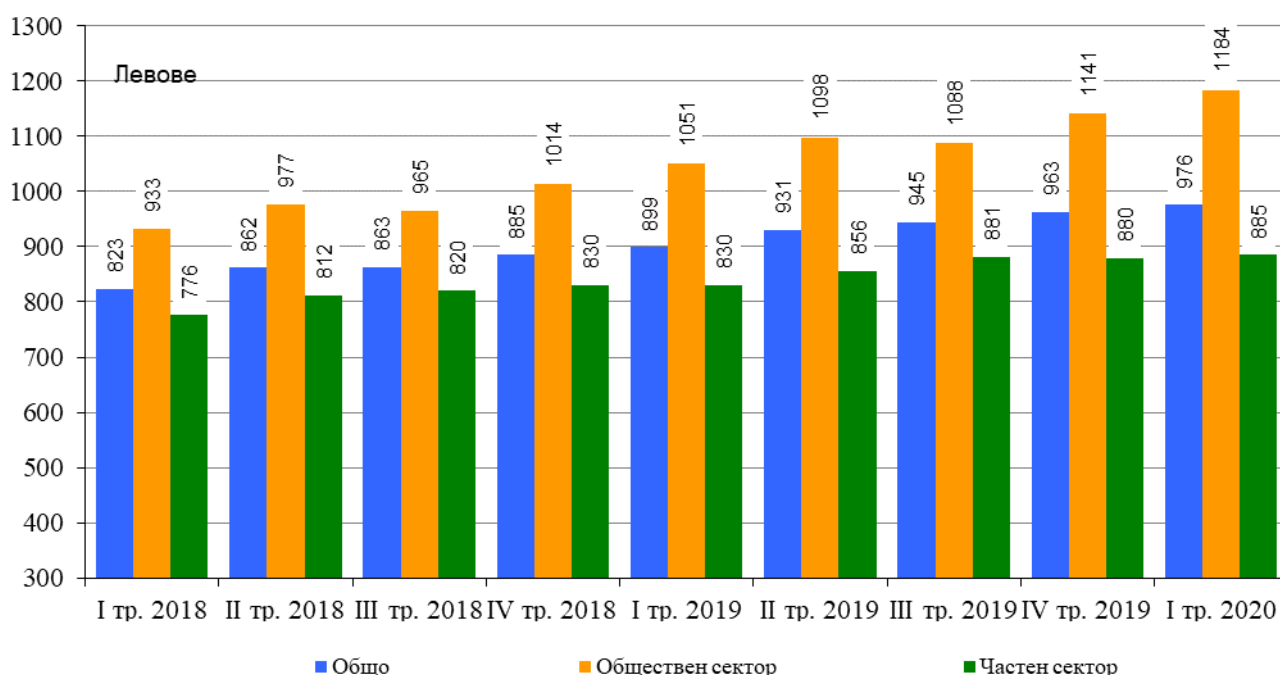
**Фиг.1. Средна брутна работна заплата в област Плевен по месеци**



През първото тримесечие на 2020 г. средната месечна работна заплата за област Плевен е 976 лв. и е по-голяма спрямо четвъртото тримесечие на 2019 г. - с 1.3%. За обществения сектор средната месечна работна заплата е 1 184 лв., а за частния - 885 лева.

През първото тримесечие на 2020 г. средната месечна работна заплата за област Плевен нараства с 8.6% в сравнение с първото тримесечие на 2019 година.

**Фиг.2. Средна брутна месечна работна заплата в област Плевен по сектори**



Спрямо същия период на предходната година средната месечна работна заплата през първото тримесечие на 2020 г. в обществения сектор нараства с 12.7%, а в частния сектор – със 6.6%.

Най-високо средномесечно трудово възнаграждение през първото тримесечие на 2020 г. са получили наетите лица по трудово и служебно правоотношение в следните икономически дейности:

- „Производство и разпределение на електрическа и топлинна енергия и газообразни горива” – 1 556 лв.;
- „Финансови и застрахователни дейности” - 1 354 лв.;
- „Хуманно здравеопазване и социална работа” - 1 346 лв. ;
- „Образование” - 1 294 лв.;
- „Държавно управление” - 1 264 лв.;
- „Добивна промишленост” - 1 023 лева.

В сравнение с останалите области на страната през четвъртото тримесечие област Плевен е на 21-во място по показател средна брутна работна заплата. Най-висока работна заплата получават

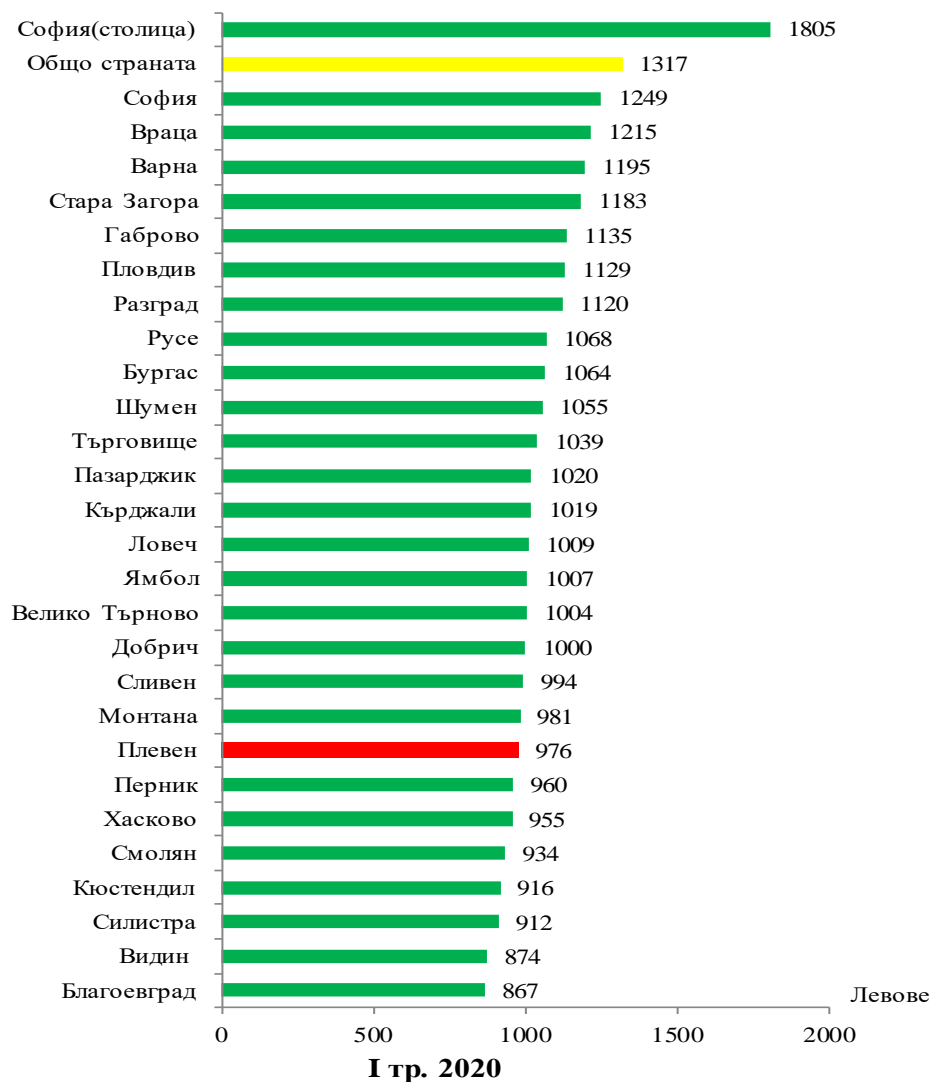
www.nsi.bg

ТЕРИТОРИАЛНО СТАТИСТИЧЕСКО БЮРО - СЕВЕРОЗАПАД  
 ОТДЕЛ „СТАТИСТИЧЕСКИ ИЗСЛЕДВАНИЯ - ПЛЕВЕН“

наетите в  
 областите

София (столица) - 1 805 лв., а с най-ниска област Благоевград - 867 лв. За наблюдавания период средната месечна работна заплата за страната е 1 317 лв. - с 341 лв. по-висока от тази за област Плевен.

**Фиг.3. Средна брутна работна заплата по области**



### Методологични бележки

Данните са получени от тримесечното Наблюдение на наетите лица, отработеното време, средствата за работна заплата и други разходи за труд, което има за цел да изследва текущото състояние и динамика на основни аспекти на пазара на труда.

Наблюдението е репрезентативно, като се използва стратифицирана случайна извадка от предприятия. Генералната съвкупност се стратифицира по следните критерии: териториален признак - 28 административни области, икономическа дейност по КИД - 2008 и размер на предприятието според броя на наетите лица.

Методологията на тримесечното наблюдение на наетите лица, отработеното време, средствата за работна заплата и други разходи за труд, както и актуални данни, могат да бъдат намерени на интернет страницата на НСИ: <http://www.nsi.bg/sites/методология>; <http://www.nsi.bg/данни>.