

НАЕТИ ЛИЦА И СРЕДНА БРУТНА ЗАПЛАТА В ОБЛАСТ ХАСКОВО ПРЕЗ ПЪРВОТО ТРИМЕСЕЧИЕ НА 2020 ГОДИНА

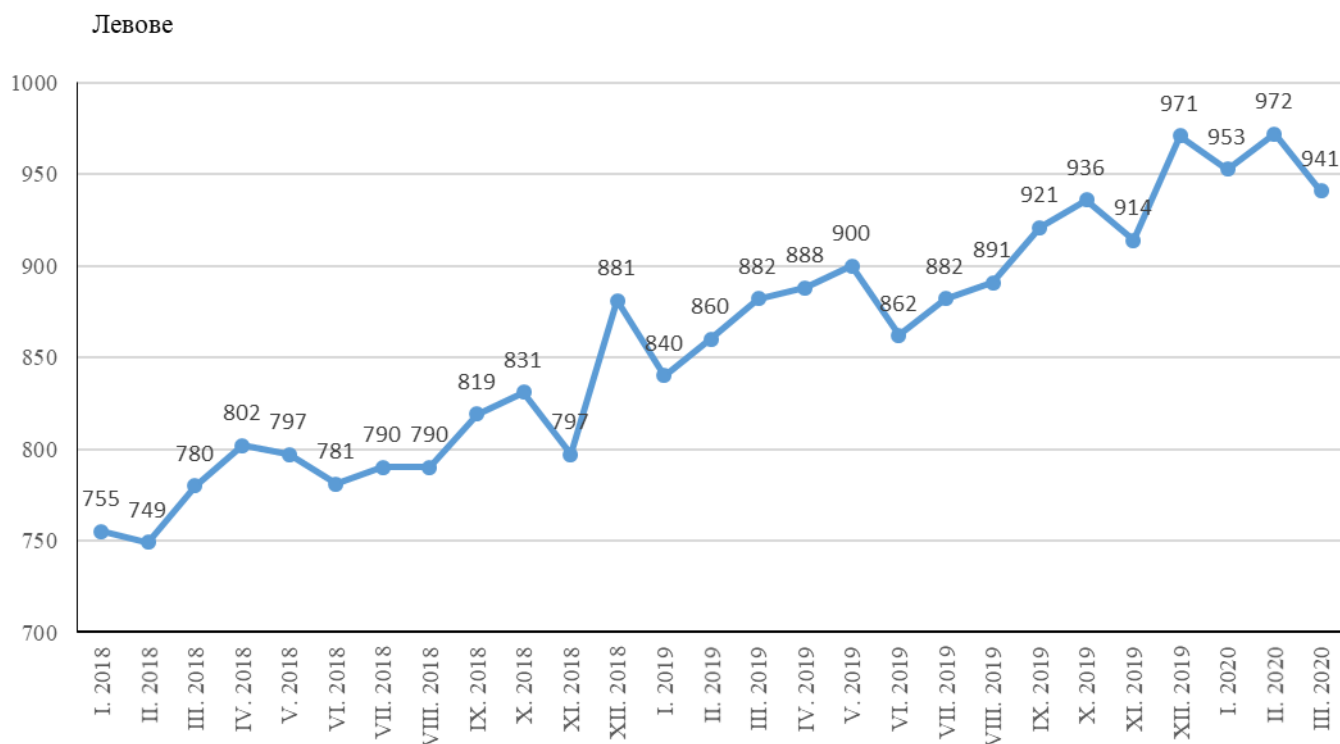
По предварителни данни на Националния статистически институт (НСИ) в област Хасково, **наетите лица по трудово и служебно правоотношение** към края на март 2020 г. намаляват с 478, или с 0.9% спрямо края на декември 2019 г., като достигат 50.9 хиляди.

В структурата на наетите лица по икономически дейности най-голям е относителният дял на наетите по трудово и служебно правоотношение в дейностите „Преработваща промишленост“ - 29.0%, „Търговия, ремонт на автомобили и мотоциклети“ - 17.4% и „Образование“ с 8.8%.

В края на март 2020 г. броят на наетите лица по трудово и служебно правоотношение намаляват с 1766, или с 3.5% спрямо същия период на предходната година.

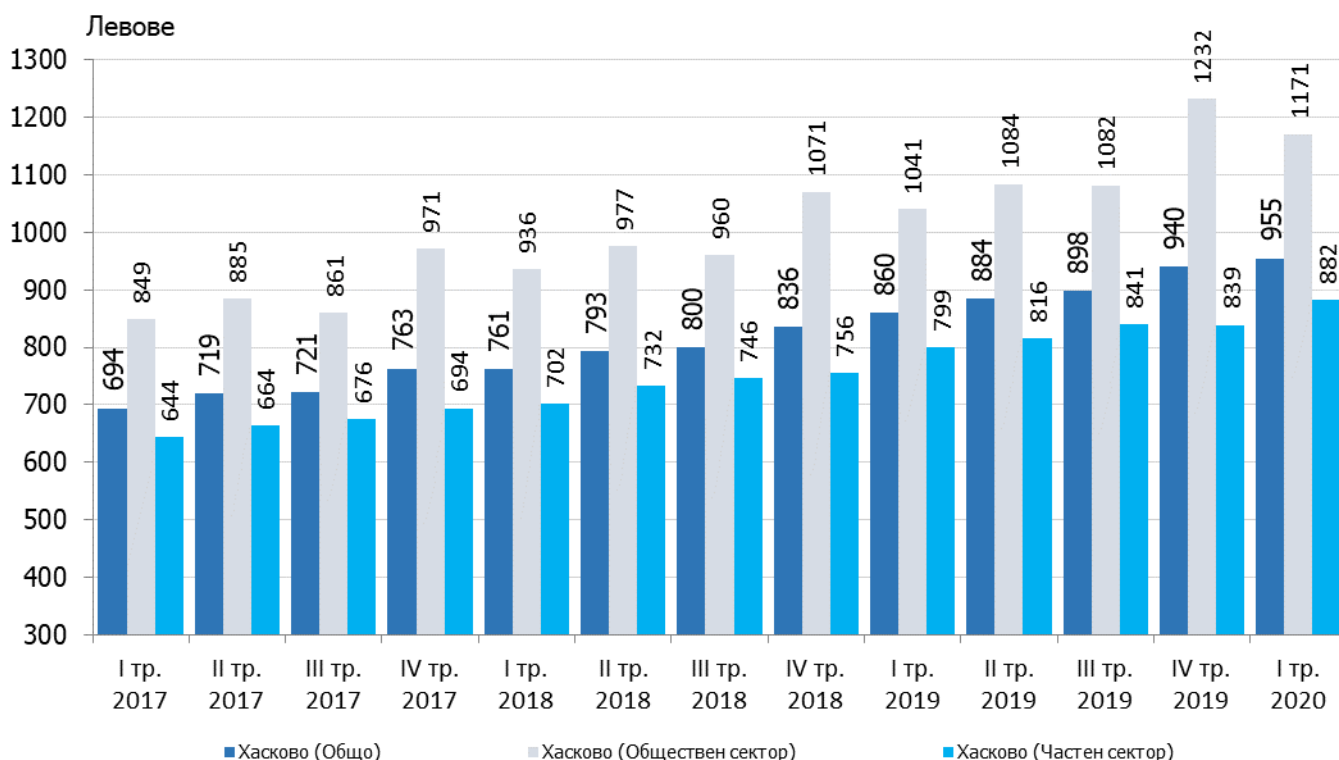
Средната брутна месечна работна заплата в област Хасково за януари 2020 г. е 953 лв., за февруари - 972 лв. и за март - 941 лева.

Фиг. 1. Средна брутна заплата за област Хасково по месеци



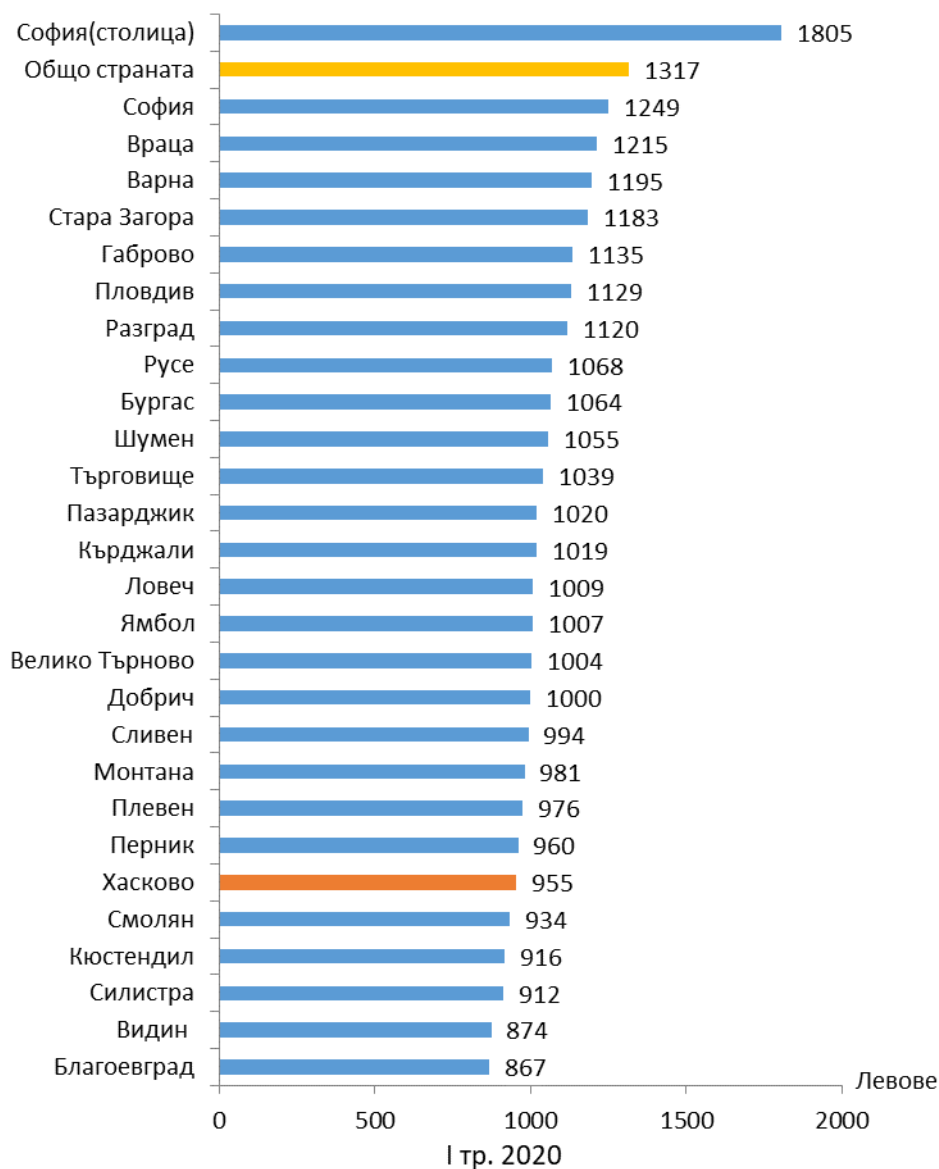
През първото тримесечие на 2020 г. средната месечна работна заплата нараства спрямо четвъртото тримесечие на 2019 г. с 1.6%, като достига 955 лева. За обществения сектор средната месечна заплата е 1 171 лв., а за частния - 882 лева.

Фиг. 2. Средна брутна заплата за област Хасково по форми на собственост



По размер на средната месечна работна заплата през първото тримесечие на 2020 г. област Хасково заема 23-то място сред 28-те области в страната. С най-висока средна месечна работна заплата е област София (столица) - 1 805 лв., а с най-ниска област Благоевград - 867 лв. За наблюдавания период средната месечна работна заплата за страната е 1 317 лв. - с 362 лв. по-висока от тази за област Хасково.

Фиг. 3. Средна брутна месечна работна заплата по области за първото тримесечие на 2020 година в лева



Методологични бележки

Данните са получени от тримесечното Наблюдение на наетите лица, отработеното време, средствата за работна заплата и други разходи за труд, което има за цел да изследва текущото състояние и динамика на основни аспекти на пазара на труда. Наблюдението е репрезентативно, като се използва стратифицирана случайна извадка от предприятия. Генералната съвкупност се стратифицира по следните критерии: териториален признак - 28 административни области, икономическа дейност по КИД - 2008, размер на предприятието според броя на наетите лица.

Методологията на тримесечното наблюдение на наетите лица, отработеното време, средствата за работна заплата и други разходи за труд, както и актуални данни, могат да бъдат намерени на интернет сайта на НСИ: <http://www.nsi.bg/sites/методология>; <http://www.nsi.bg/данни>.