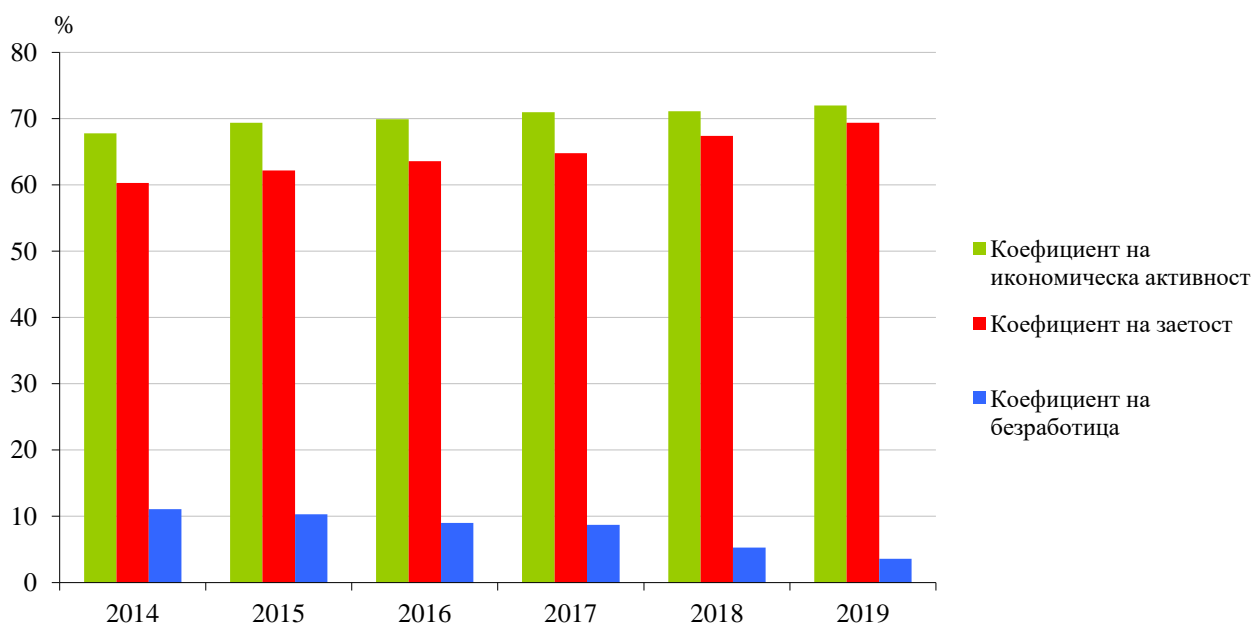


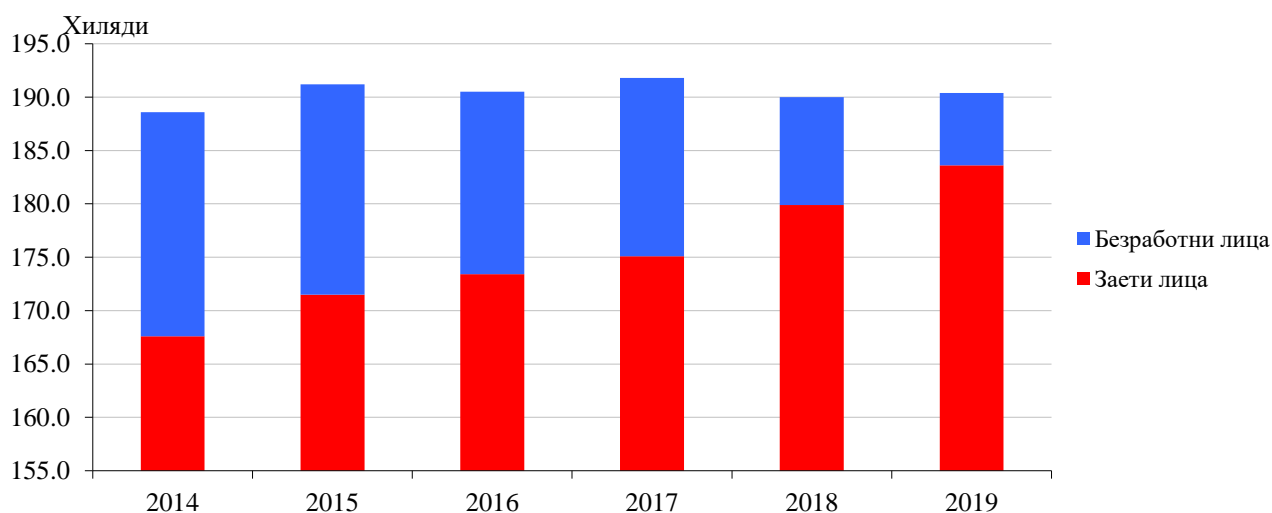
## ОСНОВНИ РЕЗУЛТАТИ ОТ НАБЛЮДЕНИЕТО НА РАБОТНАТА СИЛА В ОБЛАСТ БУРГАС ПРЕЗ 2019 ГОДИНА

- През 2019 г. **икономически активните лица на възраст от 15 до 64 навършени години** в област Бургас са 190.5 хил. души. Коефициентът на икономическа активност (15 - 64 навършени години) е 72.0% и се увеличава 0.9 процентни пункта в сравнение с 2018 година.
- **Заетите лица на възраст от 15 до 64 навършени години** в област Бургас през 2019 г. са 183.6 хил. души. Коефициентът на заетост (15 - 64 навършени години) е 69.4% и се увеличава с 2.0 процентни пункта в сравнение с 2018 година.
- Броят на **безработните лица на възраст от 15 до 64 навършени години** е 6.8 хил. души. Коефициентът на безработица (15 - 64 навършени години) е 3.6% и намалява с 1.7 процентни пункта в сравнение с 2018 година.
  
- През 2019 г. **икономически активните лица на възраст 15 и повече навършени години** в област Бургас са 195.7 хил. души. Коефициентът на икономическа активност (15 и повече навършени години) е 56.7% и се увеличава 0.3 процентни пункта в сравнение с 2018 година.
- **Заетите лица на възраст 15 и повече навършени години** в област Бургас през 2019 г. са 188.6 хил. души. Коефициентът на заетост (15 и повече навършени години) е 54.7% и се увеличава с 1.3 процентни пункта в сравнение с 2018 година.
- Броят на **заетите лица** с висше образование е 47.0 хил., със средно - 111.3 хил. и с основно и по-ниско образование - 30.3 хиляди.
- **Коефициентът на заетост** при лицата с висше образование е 73.8%, за лицата със средно образование - 62.2% и за лицата с основно и по-ниско образование - 29.5%.
- **Безработните лица на възраст 15 и повече навършени години** в област Бургас през 2019 г. са 7.1 хиляди. Коефициентът на безработица (15 и повече навършени години) е 3.6% и намалява с 1.7 процентни пункта в сравнение с 2018 година.

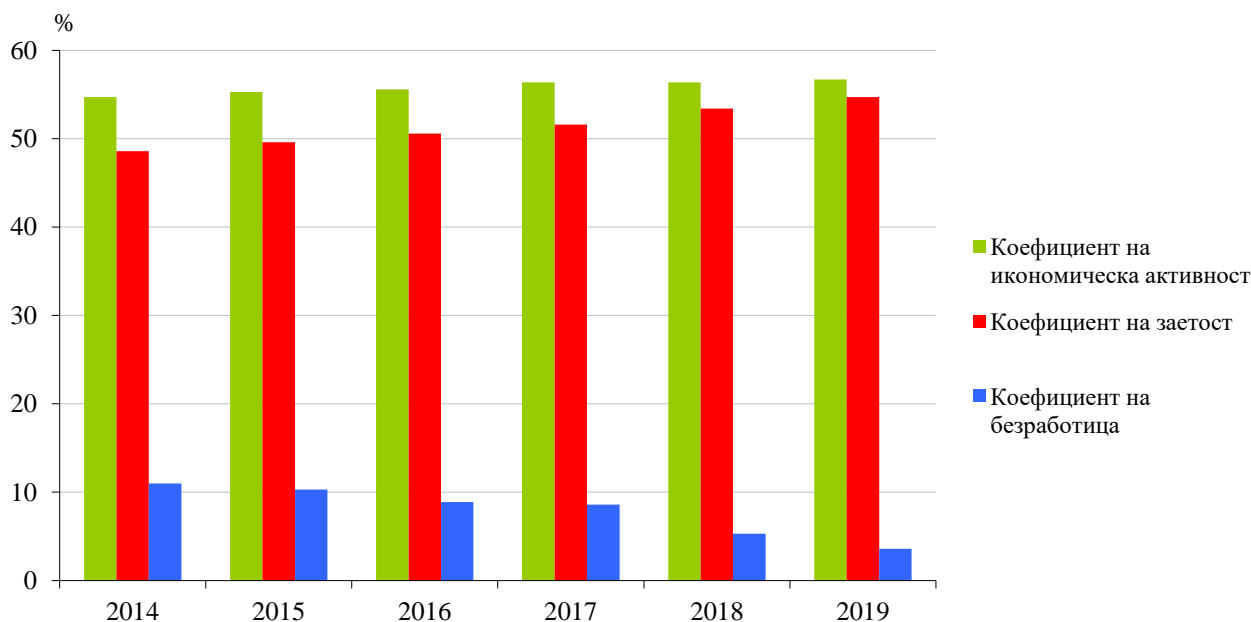
**Фиг. 1. Коефициенти на икономическа активност, заетост и безработица за населението на възраст 15 - 64 навършени години в област Бургас**



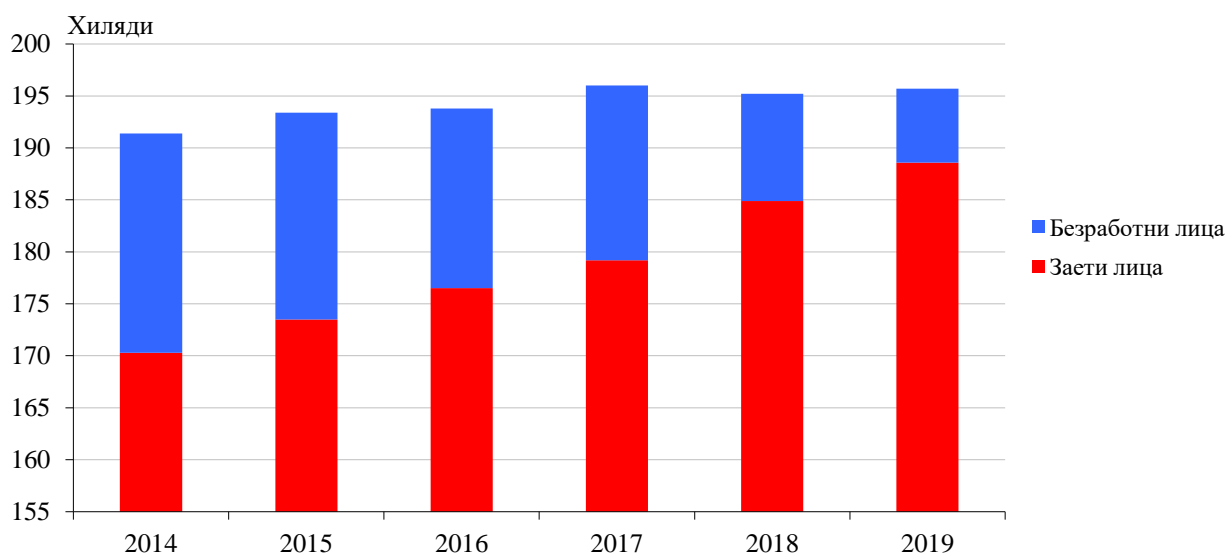
**Фиг. 2. Икономически активни лица на възраст 15 - 64 навършени години в област Бургас**



**Фиг. 3. Коефициенти на икономическа активност, заетост и безработица за населението на възраст 15 и повече навършени години в област Бургас**



**Фиг. 4. Икономически активни лица на възраст 15 и повече навършени години в област Бургас**



## Методологични бележки

Наблюдението на работната сила е извадково и се провежда непрекъснато, като осигурява тримесечни и годишни данни за икономическата активност на населението на 15 и повече навършени години. То обхваща обикновените домакинства в страната.

**Наблюдаван период** - характеристиките на всяко анкетирано лице се отнасят за състоянието му през определена календарна седмица.

**Икономически активното население (работната сила)** включва всички заети и безработни лица.

**Заети** са лицата на 15 и повече навършени години, които през наблюдавания период:

- извършват работа дори за един час, за което получават работна заплата или друг доход;
- не работят, но имат работа, от която временно отсъстват поради болест, годишен отпуск, отпуск при раждане на дете, родителски отпуск, стачка или друг трудов спор и други.

**Безработни** са лицата на възраст от 15 до 74 навършени години, които:

- нямат работа през наблюдавания период;
- активно търсят работа през период от четири седмици, вкл. наблюдавания период, или вече са намерили работа, която очакват да започнат до три месеца след края на наблюдавания период;
- имат възможност да започнат работа до две седмици след края на наблюдавания период.

**Коефициент на икономическа активност** - относителният дял на икономически активните лица от населението в същата възрастова група.

**Коефициент на заетост** - относителният дял на заетите лица от населението в същата възрастова група.

**Коефициент на безработица** - относителният дял на безработните лица от икономически активното население.

Годишните данни са осреднени стойности от четирите тримесечия на съответната година.

Поради направените закръгления в някои случаи общите данни могат да се различават незначително от сумата на отделните групи, включващи се в тях.

Повече информация и данни за наблюдение на работната сила са достъпни в Информационна система „Инфостат“ ([https://infostat.nsi.bg/infostat/pages/module.jsf?x\\_2=96](https://infostat.nsi.bg/infostat/pages/module.jsf?x_2=96)) и на сайта на НСИ, раздел „Наблюдение на работната сила“ (<http://www.nsi.bg/node/4002/>).