

ДЕЙНОСТ НА НЕФИНАНСОВИТЕ ПРЕДПРИЯТИЯ В ОБЛАСТ ПЛЕВЕН ЗА 2018 ГОДИНА

1. Брой предприятия

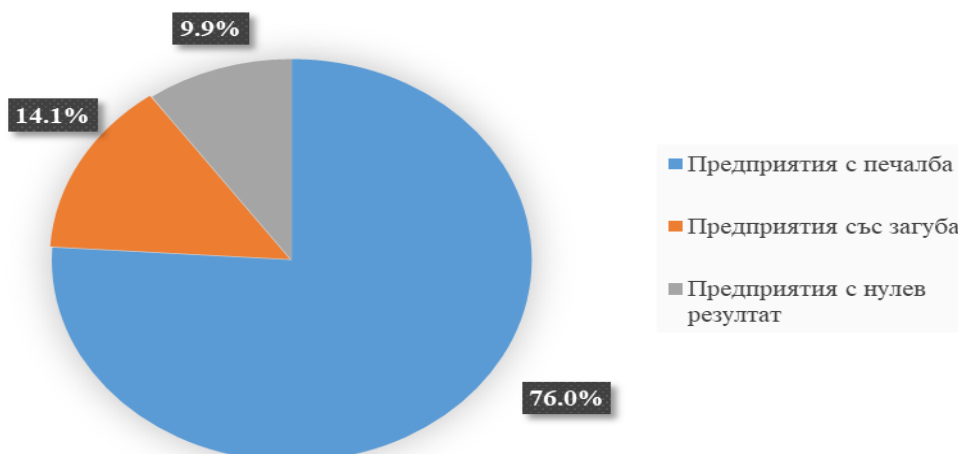
По окончателни данни на Националния статистически институт за 2018 г. нефинансовите предприятия, осъществявали дейност в област Плевен, са 9 797, като броят им се увеличава с 1.2% в сравнение с 2017 година.

С най-висок относителен дял е сектор „Търговия; ремонт на автомобили и мотоциклети – 38.8% от общия брой на отчетените предприятия. Следват сектори „Селско, горско и рибно стопанство - 9.0%, „Преработваща промишленост”- 8.1%, „Хотелиерство и ресторантьорство” - 6.3%, и „Професионални дейности и научни изследвания” - 6.1%.

Микропредприятията (до 9 заети) са с най-голям относителен дял в икономиката на областта – 92.0% от общия брой. Малките предприятия (от 10 до 49 заети) са 6.8%, средните предприятия (от 50 до 249 заети) – 1.1%, а големите предприятия (над 250 заети) – 0.1%.

Нефинансовите предприятия приключват 2018 г. с положителен финансов резултат от 253 млн. лева. Предприятията, реализирали печалба, са 7 441, тези със загуба са 1 384, а с нулев финансов резултат - 972.

Фиг. 1. Структура на нефинансовите предприятия според крайния финансов резултат от дейността им през 2018 година



Броят на активните нефинансови предприятия е най-голям в община Плевен – 6 281, а най-малък е в община Пордим – 131 предприятия от общия брой за областта.

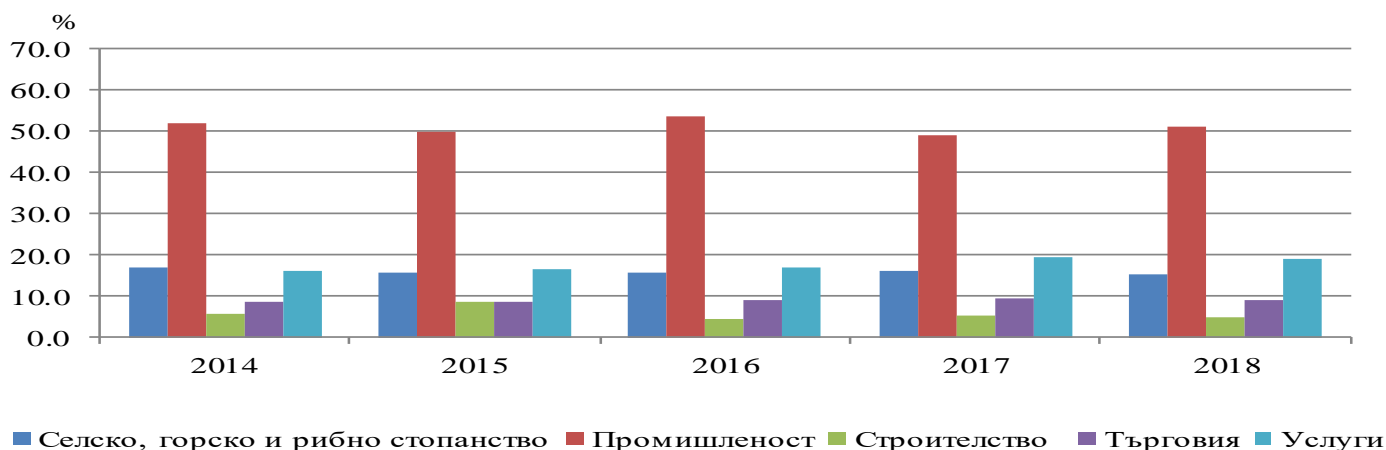
2. Нетни приходи от продажби

Реализираните нетни приходи от продажби за областта са на стойност 4 702 млн. лв., което е с 10.6% повече спрямо 2017 година. Най-голямо е увеличението в сектор „Операции с недвижими имоти” – 30.6%, следван от сектори „Образование“ – 27.3% „Хуманно здравеопазване и социална работа“ – 25.5% и „Професионални дейности и научни изследвания” – 22.5%.

3. Произведена продукция

През 2018 г. нефинансовите предприятия, извършващи стопанска дейност в област Плевен, са произвели продукция в размер на 3 127 млн. лева. Водещи в икономиката на областта са секторите „Преработваща промишленост” – 46.4%, „Селско, горско и рибно стопанство” – 15.4% и „Търговия; ремонт на автомобили и мотоциклети” – 9.3% от общата произведена продукция.

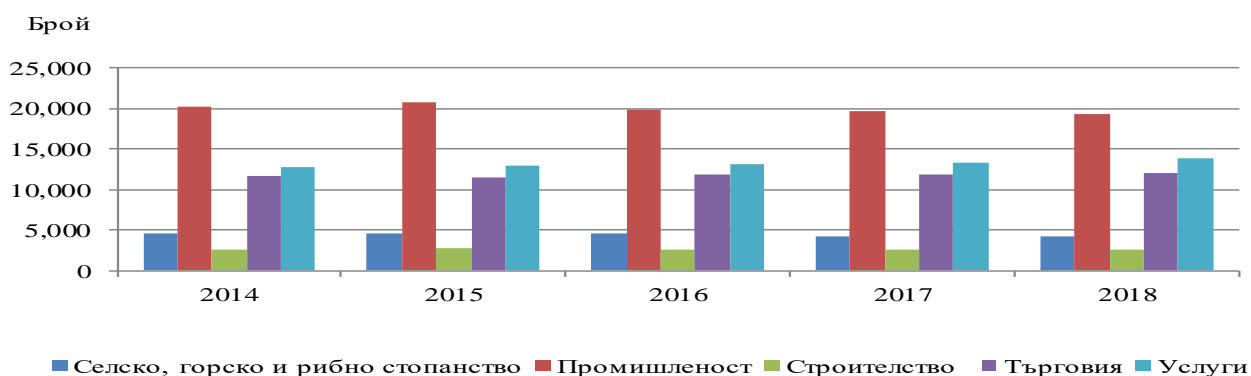
Фиг. 2. Структура на произведената продукция по икономически сектори за периода 2014 - 2018 година



4. Заети лица

Броят на заетите лица през 2018 г. в нефинансовите предприятия в област Плевен са 52 197, или с 0.6% повече в сравнение с предходната година. В микропредприятията работят 34.0% от общия брой на заетите, в малките предприятия - 24.5%, в средните предприятия - 20.7%, а в големите предприятия - 20.8%.

Фиг. 3. Заети лица по икономически сектори за периода 2014 – 2018 година



Методологични бележки

Обхват - всички сектори по КИД - 2008 с изключение на „Финансови и застрахователни дейности“, „Държавно управление“, „Дейности на организации с нестопанска цел“ и „Дейности на домакинствата“.

Брой предприятия - всички нефинансови предприятия, които са били активни през цялата или част от референтната година (реализирали са приходи от продажби или имат поне един зает) и са представили годишен отчет за дейността си в НСИ и/или НАП.

Оборотът - стойността на всички приходи от продажби на собствена продукция, купени и продадени в същия вид стоки, предоставени услуги и продадени суровини и материали, включително начислените акцизи, които са фактурирани през отчетния период. Не се включват приходите от продажби на дълготрайни активи, приходите от финансираня, финансовите и извънредните приходи. В стойността на оборота не се включват и начислените данъци от вида на данъка върху добавената стойност (ДДС), които са за сметка на крайния потребител.

Произведена продукция - стойността на оборота, намалена с балансовата стойност на продадените активи, без тази на собствените дълготрайни активи. В нея се включва и изменението на запасите от продукция и незавършено производство, както и стойността на направените разходи за придобиване на активи по стопански начин.

Финансов резултат – разликата между печалбата и загубата за дадено ниво на агрегация.

Заетите лица - всички лица, работещи в дадено предприятие на пълно или непълно работно време (преизчислени в еквивалент на пълна заетост), включително сезонните и надомните работници, работещите собственици, наетите по договор за управление и контрол, наетите по извън трудови правоотношения (граждански договори), които не работят при друг работодател, и неплатените семейни работници.