

## **НАЕТИ ЛИЦА И СРЕДНА БРУТНА ЗАПЛАТА В ОБЛАСТ ХАСКОВО ПРЕЗ ЧЕТВЪРТТО ТРИМЕСЕЧИЕ НА 2019 ГОДИНА**

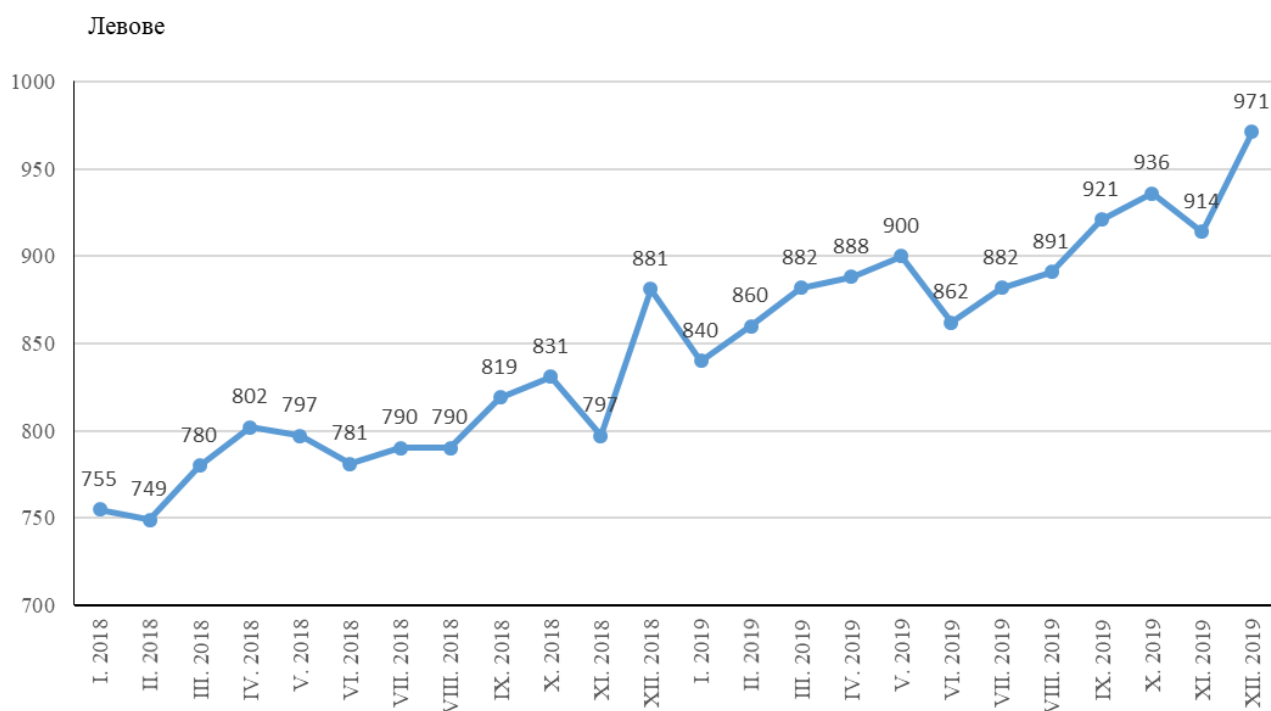
По предварителни данни на Националния статистически институт (НСИ) в област Хасково, **наетите лица по трудово и служебно правоотношение** към края на декември 2019 г. нарастват със 168, или с 0.3% спрямо края на септември 2019 г., като достигат 51.3 хиляди.

В структурата на наетите лица по икономически дейности най-голям е относителният дял на наетите по трудово и служебно правоотношение в дейностите „Преработваща промишленост“ - 28.2%, „Търговия, ремонт на автомобили и мотоциклети“ - 17.4% и „Образование“ с 8.9%.

В края на декември 2019 г. броят на наетите лица по трудово и служебно правоотношение намаляват със 187, или с 0.4% спрямо същия период на предходната година.

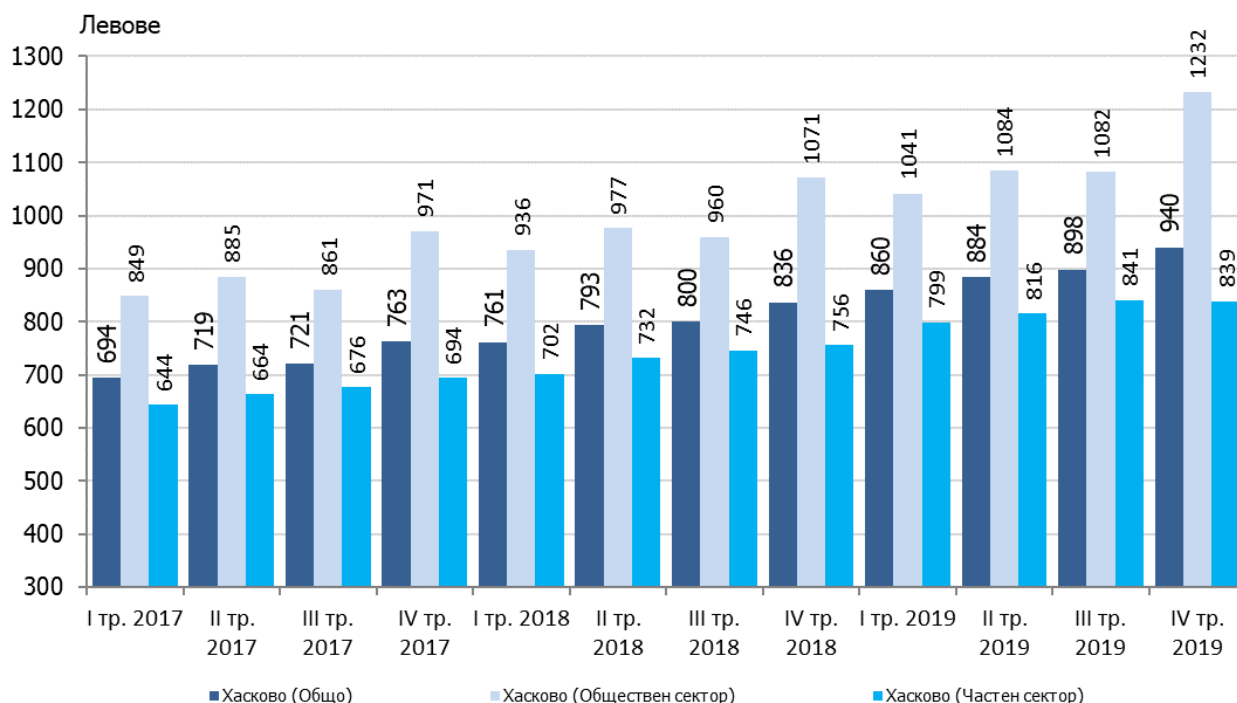
**Средната брутна месечна работна заплата** в област Хасково за октомври 2019 г. е 936 лв., за ноември - 914 лв. и за декември - 971 лева.

**Фиг. 1. Средна брутна заплата за област Хасково по месеци**



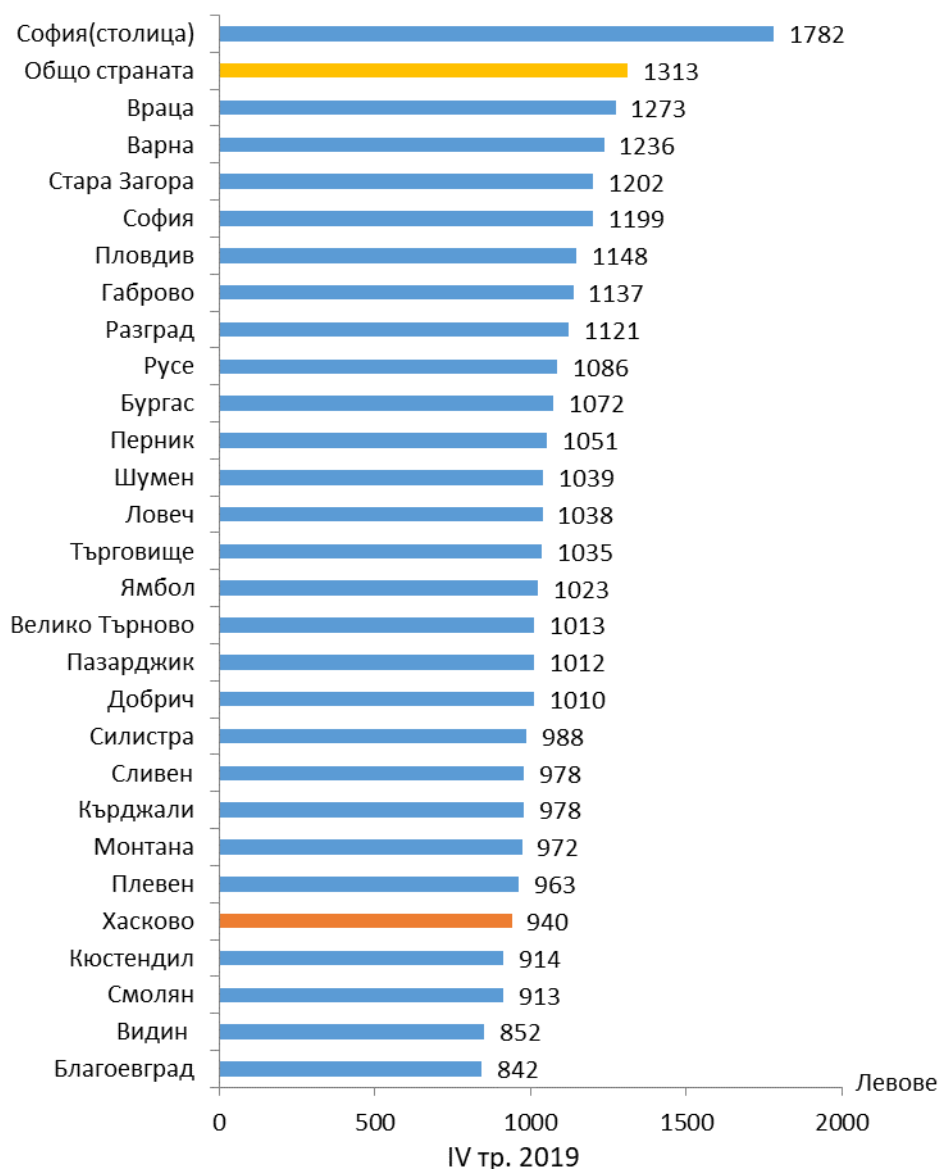
През четвъртото тримесечие на 2019 г. средната месечна работна заплата нараства спрямо третото тримесечие на 2019 г. с 4.7%, като достига 940 лева. За обществения сектор средната месечна заплата е 1 232 лв., а за частния - 839 лева.

Фиг. 2. Средна брутна заплата за област Хасково по форми на собственост



По размер на средната месечна работна заплата през четвъртото тримесечие на 2019 г. област Хасково заема 24-то място сред 28-те области в страната. С най-висока средна месечна работна заплата е област София (столица) - 1 782 лв., а с най-ниска област Благоевград - 842 лв. За наблюдавания период средната месечна работна заплата за страната е 1 313 лв. - с 373 лв. по-висока от тази за област Хасково.

**Фиг. 3. Средна брутна месечна работна заплата по области за четвърто тримесечие на 2019 година в лева**



### Методологични бележки

Данните са получени от тримесечното Наблюдение на наетите лица, отработеното време, средствата за работна заплата и други разходи за труд, което има за цел да изследва текущото състояние и динамика на основни аспекти на пазара на труда. Наблюдението е репрезентативно, като се използва стратифицирана случайна извадка от предприятия. Генералната съвкупност се стратифицира по следните критерии: териториален признак - 28 административни области, икономическа дейност по КИД - 2008, размер на предприятието според броя на наетите лица.

Методологията на тримесечното наблюдение на наетите лица, отработеното време, средствата за работна заплата и други разходи за труд, както и актуални данни, могат да бъдат намерени на интернет сайта на НСИ: <http://www.nsi.bg/sites/методология>; <http://www.nsi.bg/данни>.