

НАЕТИ ЛИЦА И СРЕДНА БРУТНА РАБОТНА ЗАПЛАТА ПРЕЗ ЧЕТВЪРТТО ТРИМЕСЕЧИЕ НА 2019 ГОДИНА В ОБЛАСТ ПЛЕВЕН

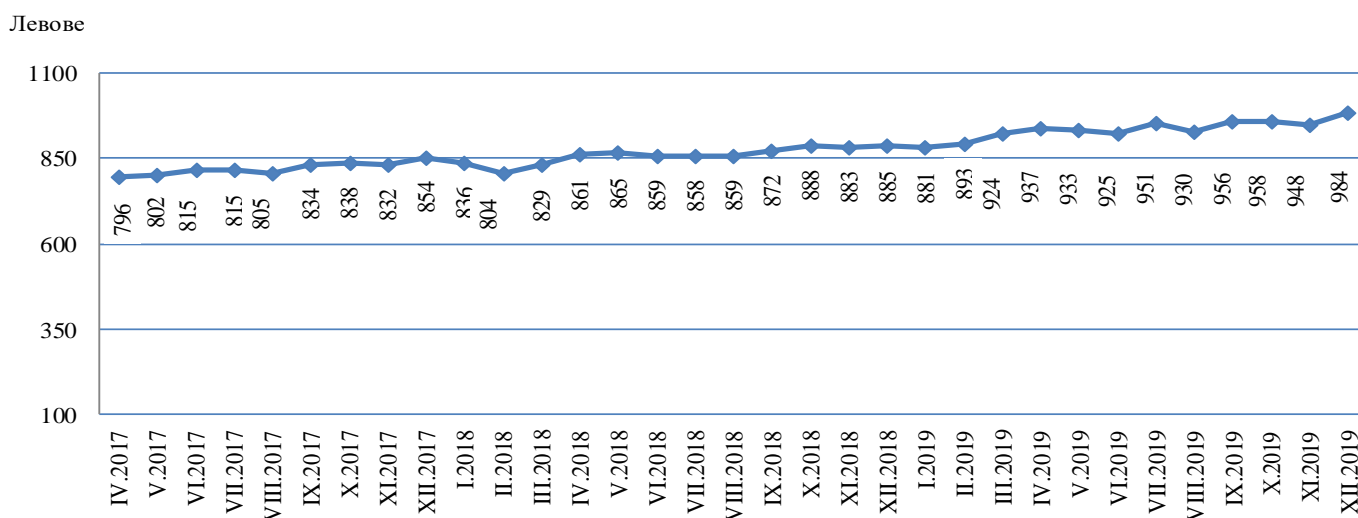
По предварителни данни на Националния статистически институт (НСИ) **наетите лица по трудово или служебно правоотношение** в област Плевен към края на декември 2019 г. намаляват с 1.5% спрямо края на септември 2019 г., като достигат 56.2 хиляди. Спрямо края на третото тримесечие на 2019 г. най-голямо увеличение на наетите лица се наблюдава в икономическите дейности „Хуманно здравеопазване и социална работа“ и „Образование“. Най-голямо намаление на наетите лица по трудово и служебно правоотношение е регистрирано в „Административни и спомагателни дейности“, „Селско, горско и рибно стопанство“ и „Преработваща промишленост“.

В структурата на наетите лица по икономически дейности през четвъртото тримесечие на 2019 г. най-голям е относителният дял на наетите по трудово и служебно правоотношение в дейностите „Преработваща промишленост“ - 26.6%, „Търговия, ремонт на автомобили и мотоциклети“ - 16.6%, „Хуманно здравеопазване и социална работа“ - 11.5% и „Образование“ - 10.5%.

В края на декември 2019 г. наетите лица по трудово или служебно правоотношение в област Плевен са с 1.9% или с 1.1 хил. по-малко в сравнение със същия период на предходната година, като най-голямо намаление на наетите в процентно изражение се наблюдава в икономическите дейности, „Финансови и застрахователни дейности“ - 22.0%, „Строителство“ - 18.3% и „Добивна промишленост“ - 13.3%. Най-голямо увеличение на наетите лица в края на декември 2019 г. спрямо края на декември 2018 г. има в икономическа дейност „Други дейности“ - 19.3%, „Транспорт, складиране и пощи“ - 10,3% и „Хуманно здравеопазване и социална работа“ - 7.0%.

Средната брутна месечна работна заплата за октомври 2019 г. е 958 лв., за ноември - 948 лв. и за декември - 984 лева.

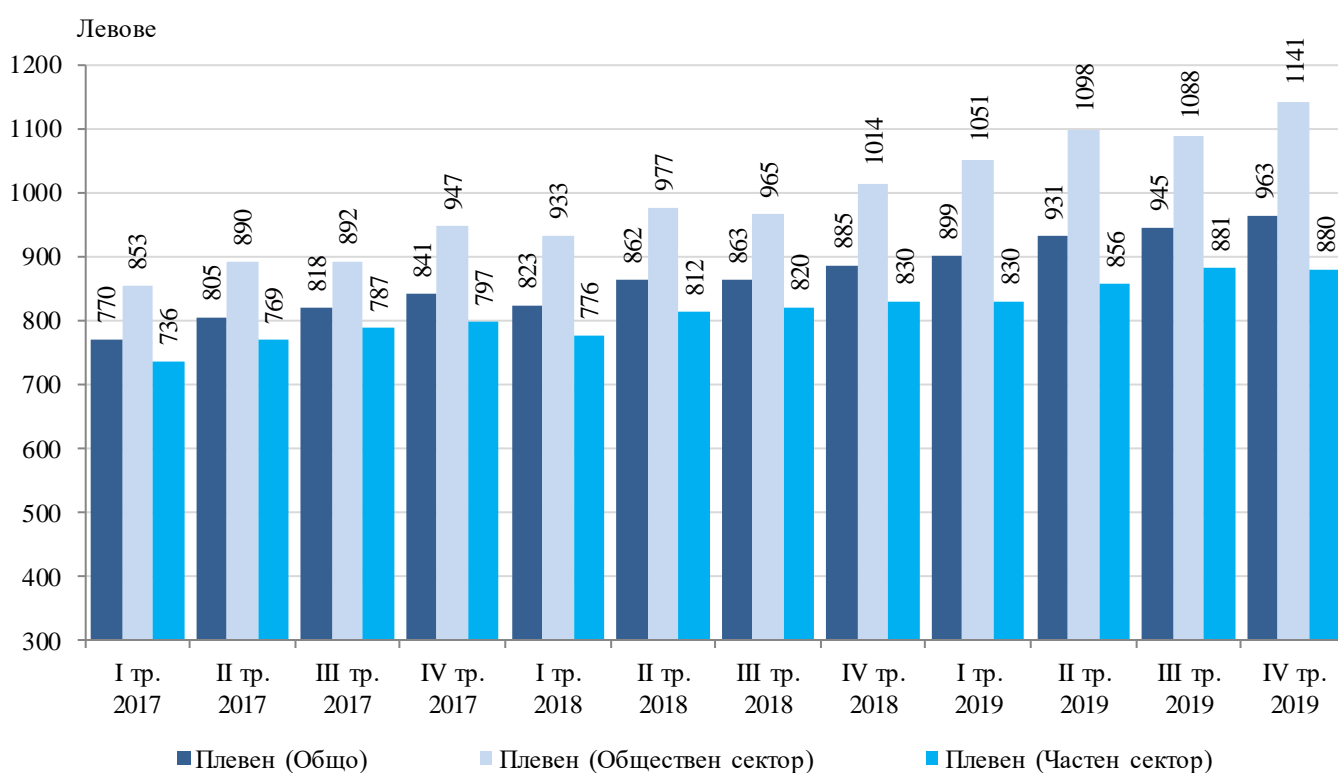
Фиг.1. Средна брутна работна заплата в област Плевен по месеци



През четвъртото тримесечие на 2019 г. средната месечна работна заплата за област Плевен е 963 лв. и е по-голяма спрямо третото тримесечие на 2019 г. - с 1.9%. За обществения сектор средната месечна работна заплата е 1 141 лв., а за частния - 880 лева.

През четвъртото тримесечие на 2019 г. средната месечна работна заплата за област Плевен нараства с 8.8% в сравнение с четвъртото тримесечие на 2018 година.

Фиг.2. Средна брутна месечна работна заплата по сектори



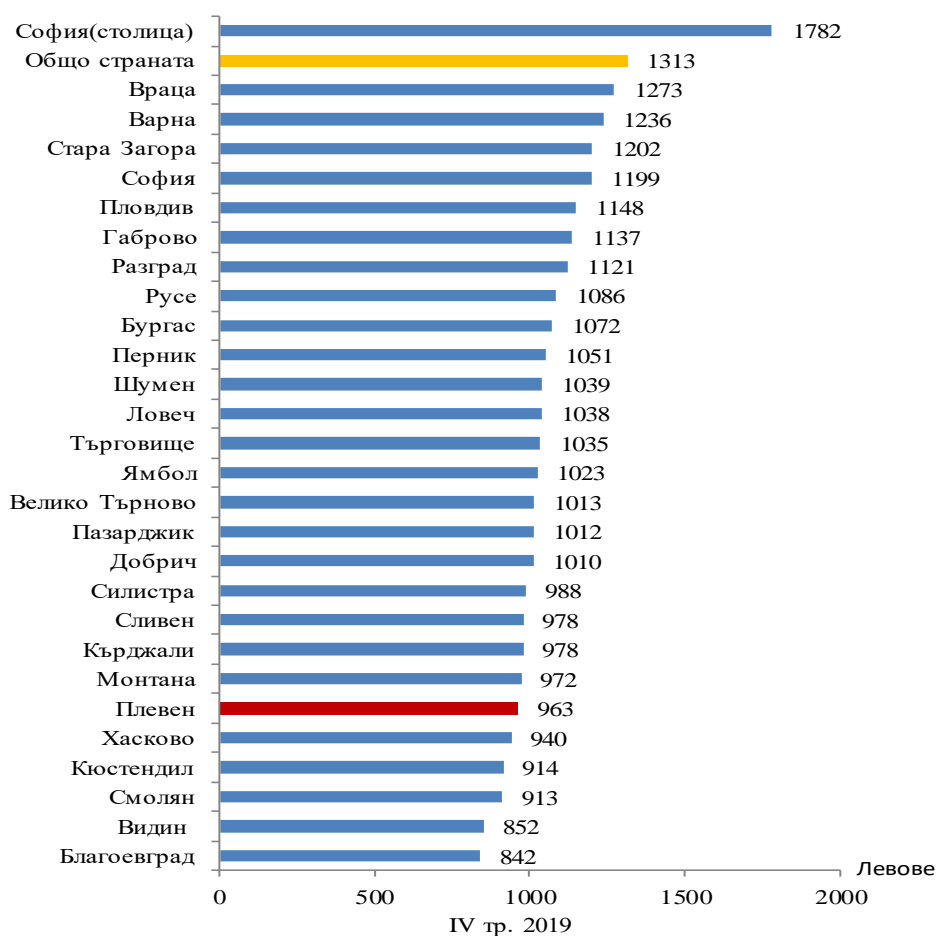
Спрямо същия период на предходната година средната месечна работна заплата през четвъртото тримесечие на 2019 г. в обществения сектор нараства с 12.5%, а в частния сектор – със 6.0%.

Най-високо средномесечно трудово възнаграждение през четвъртото тримесечие на 2019 г. са получили наетите лица по трудово и служебно правоотношение в следните икономически дейности:

- „Производство и разпределение на електрическа и топлинна енергия и газообразни горива” – 1 777 лв.;
- „Хуманно здравеопазване и социална работа” - 1 244 лв. ;
- „Образование” - 1 230 лв.;
- „Държавно управление” - 1 225 лв.;
- „Финансови и застрахователни дейности” - 1 187 лв.;
- „Добивна промишленост” - 1 108 лева.

В сравнение с останалите области на страната през четвъртото тримесечие област Плевен е на 23-то място по показател средна брутна работна заплата. Най-висока работна заплата получават наетите в областите София (столица) - 1 782 лв., Враца - 1 278 лв. и Варна - 1 236 лева.

Фиг.3. Средна брутна работна заплата по области



Методологични бележки

Данните са получени от тримесечното Наблюдение на наетите лица, отработеното време, средствата за работна заплата и други разходи за труд, което има за цел да изследва текущото състояние и динамика на основни аспекти на пазара на труда.

Наблюдението е репрезентативно, като се използва стратифицирана случайна извадка от предприятия. Генералната съвкупност се стратифицира по следните критерии: териториален признак - 28 административни области, икономическа дейност по КИД - 2008 и размер на предприятието според броя на наетите лица.

Методологията на тримесечното наблюдение на наетите лица, отработеното време, средствата за работна заплата и други разходи за труд, както и актуални данни, могат да бъдат намерени на интернет страницата на НСИ: <http://www.nsi.bg/данни>.