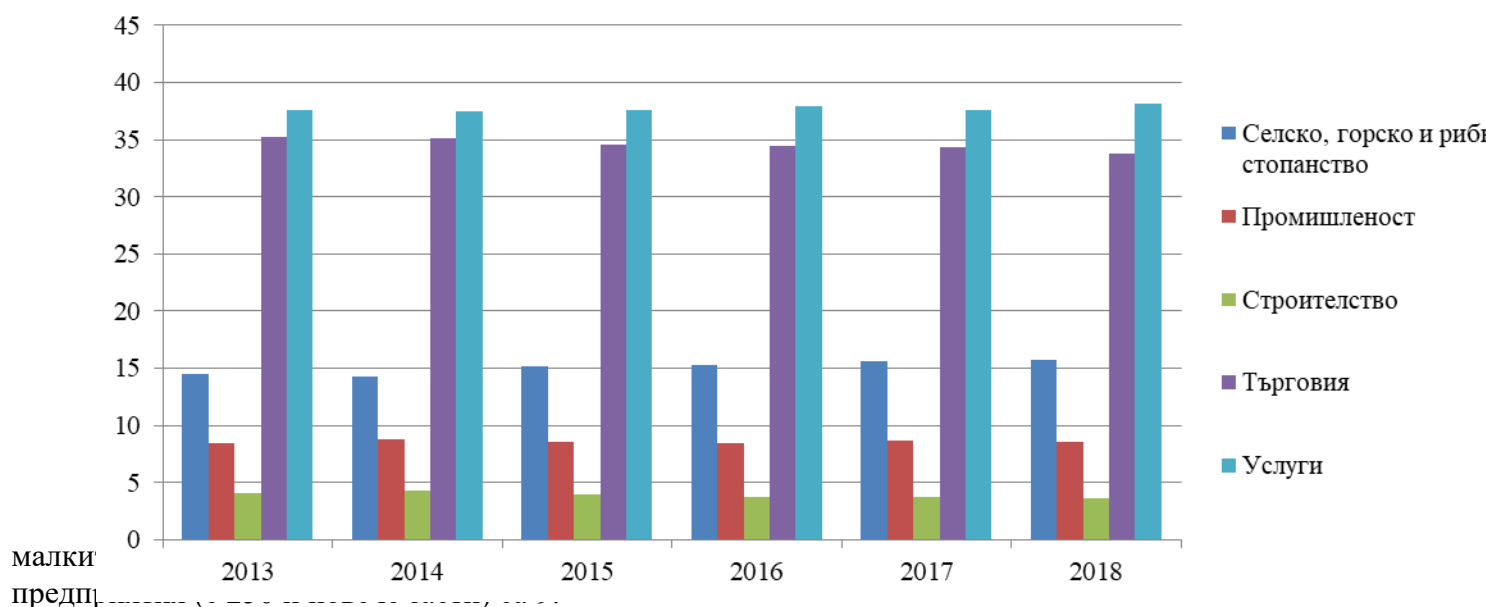


ДЕЙНОСТ НА НЕФИНАНСОВИТЕ ПРЕДПРИЯТИЯ¹ В ОБЛАСТ ДОБРИЧ ПРЕЗ 2018 ГОДИНА

По данни на Националния статистически институт, годишен отчет за дейността си през 2018 г. са представили общо 9 557 нефинансовите предприятия, от област Добрич, или с 1.0% повече в сравнение с предходната година. Представените отчети са 2.3% от тези в страната

Фиг. 1. Относителен дял на предприятията по икономически сектори и по години



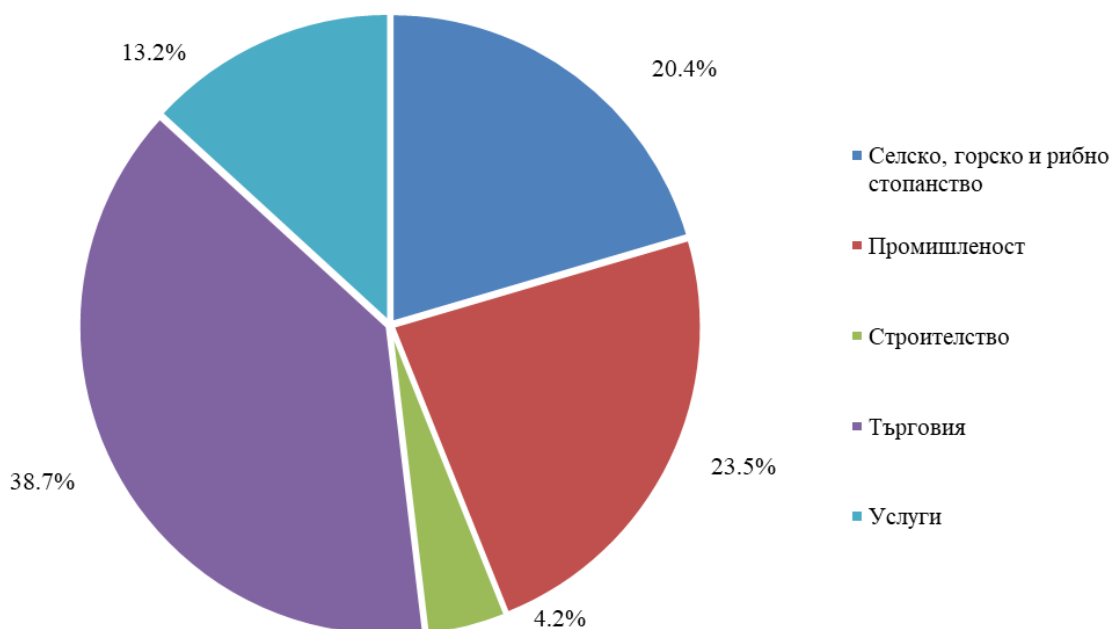
Броят на активните нефинансови предприятия е най-голям в община град Добрич - 54.8% и в община Балчик - 13.7% от общия брой за областта.

Произведената продукция в област Добрич възлиза на 2 564 млн. лв., като е отчетен ръст от 8.0% спрямо 2017 година. Водещ в икономиката на областта е сектор „Селско, горско и рибно стопанство“, с дял на произведената продукция - 31.7%, следван от сектор „Преработваща промишленост“ - с 24.3%.

Нетните приходи от продажби достигат 3 908 млн. лв., като е отчетено увеличение от 6.6% в сравнение с предходната година. Предприятията от сектор „Търговия; ремонт на автомобили и мотоциклети“ са реализирали най-голям дял от нетните приходи - 38.7%, следвани от предприятията от секторите „Селско, горско и рибно стопанство“ и „Преработваща промишленост“ - съответно 20.4 и 18.0%.

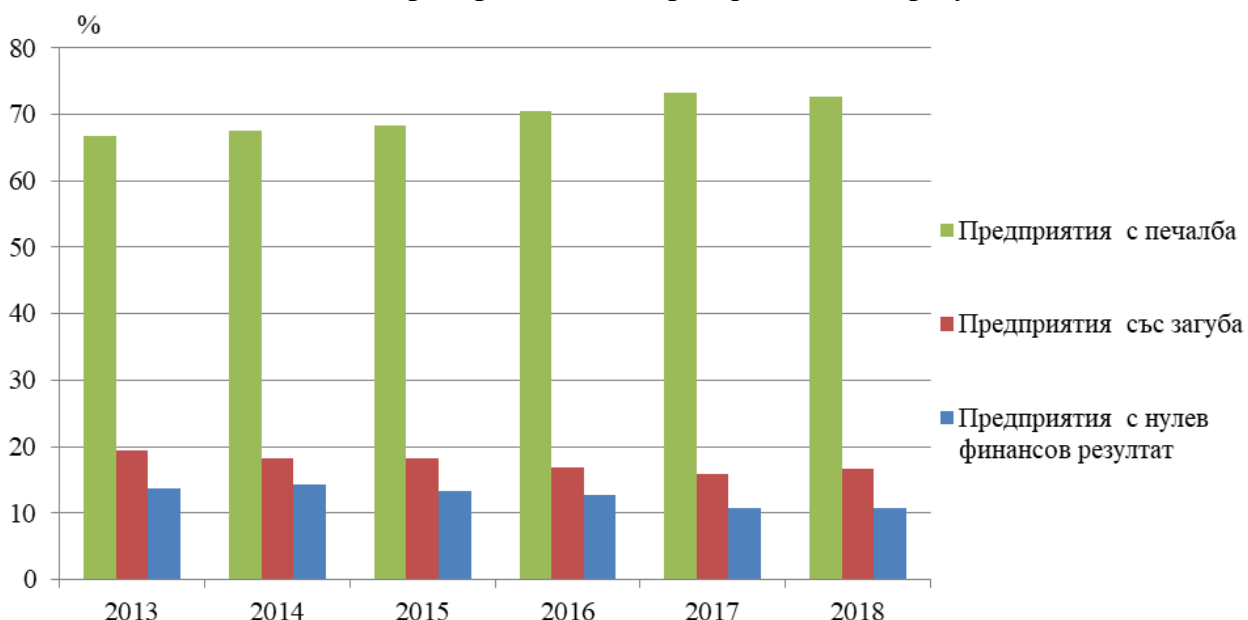
Фиг.2. Разпределение на нетните приходи от продажби за 2018 г. по икономически сектори

¹ В обхвата на нефинансовите предприятия са включени всички сектори по КИД - 2008 с изключение на „Финансови и застрахователни дейности“, „Държавно управление“, „Дейности на организации с нестопанска цел“ и „Дейности на домакинствата“.



Предприятията в областта приключват годината с положителен финансов резултат от 301 млн. лв., или с 10.4% повече от 2017 година. През 2018 година 6 941 предприятия са реализирали печалба, 1591 - загуба и 1025- нулев финансов резултат.

Фиг. 3. Относителен дял на предприятията според финансовия резултат по години



повече от 2017 година.

Методологични бележки

Обхват - всички сектори по КИД - 2008 с изключение на „Финансови и застрахователни дейности“, „Държавно управление“, „Дейности на организации с нестопанска цел“ и „Дейности на домакинствата“.

Брой предприятия - всички нефинансови предприятия, които са били активни през цялата или част от референтната година и са представили годишен отчет за дейността си в НСИ и/или НАП.

Оборот - стойността на всички приходи от продажби на собствена продукция, купени и продадени в същия вид стоки, предоставени услуги и продадени суровини и материали, включително начислените акцизи, които са фактурирани през отчетния период. Не се включват приходите от продажби на дълготрайни активи, приходите от финансираня, финансовите и извънредните приходи. В стойността на оборота не се включват и начислените данъци от вида на данъка върху добавената стойност (ДДС), които са за сметка на крайния потребител.

Произведена продукция - стойността на оборота, намалена с балансовата стойност на продадените активи, без тази на собствените дълготрайни активи. В нея се включва и изменението на запасите от продукция и незавършено производство, както и стойността на направените разходи за придобиване на активи по стопански начин.

Финансов резултат - разликата между печалбата и загубата за дадено ниво на агрегация.

Заети лица - всички лица, работещи в дадено предприятие на пълно или непълно работно време, включително сезонните и надомните работници (преизчислени в еквивалент на пълна заетост), работещите собственици, наетите по договор за управление и контрол, наетите по извънтрудови правоотношения (граждански договори), които не работят при друг работодател, и неплатените семейни работни