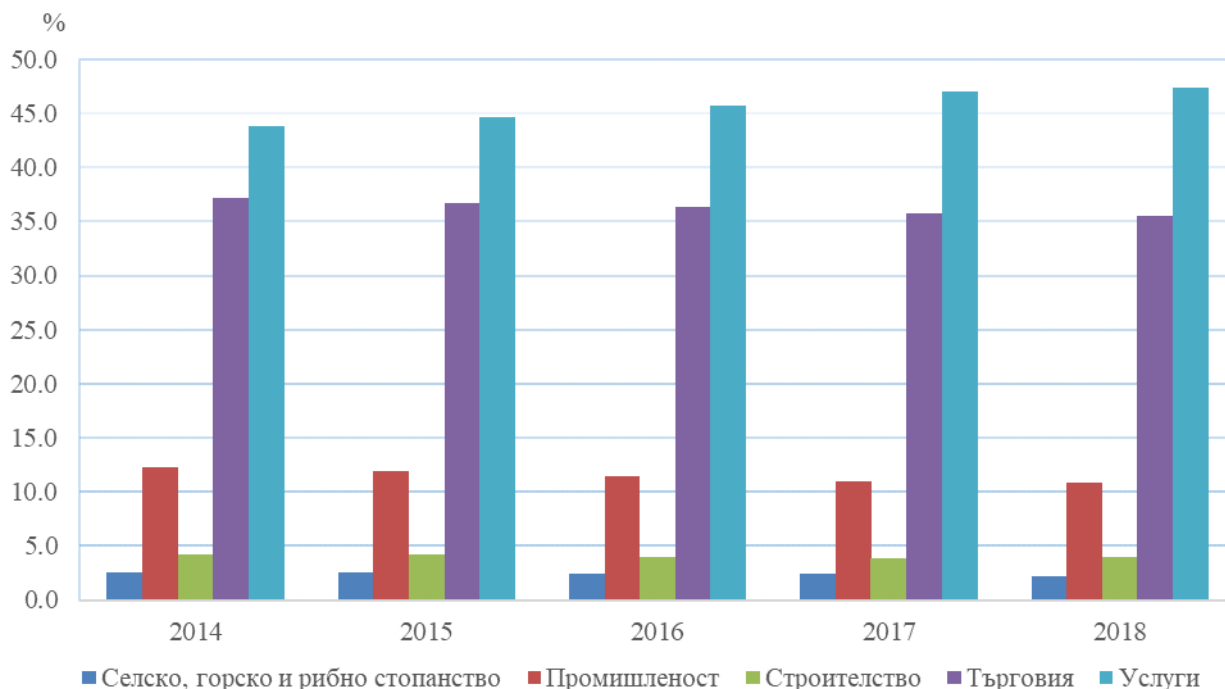


## ДЕЙНОСТ НА НЕФИНАНСОВИТЕ ПРЕДПРИЯТИЯ В ОБЛАСТ БЛАГОЕВГРАД ПРЕЗ 2018 ГОДИНА

### 1. Общ преглед

По данни на Националния статистически институт през 2018 г. годишен отчет за дейността в област Благоевград са представили общо 21 907 **нефинансови предприятия**, или с 1.7% повече в сравнение с 2017 година.

**Фиг.1. Относителен дял на предприятията по икономически сектори и по години**

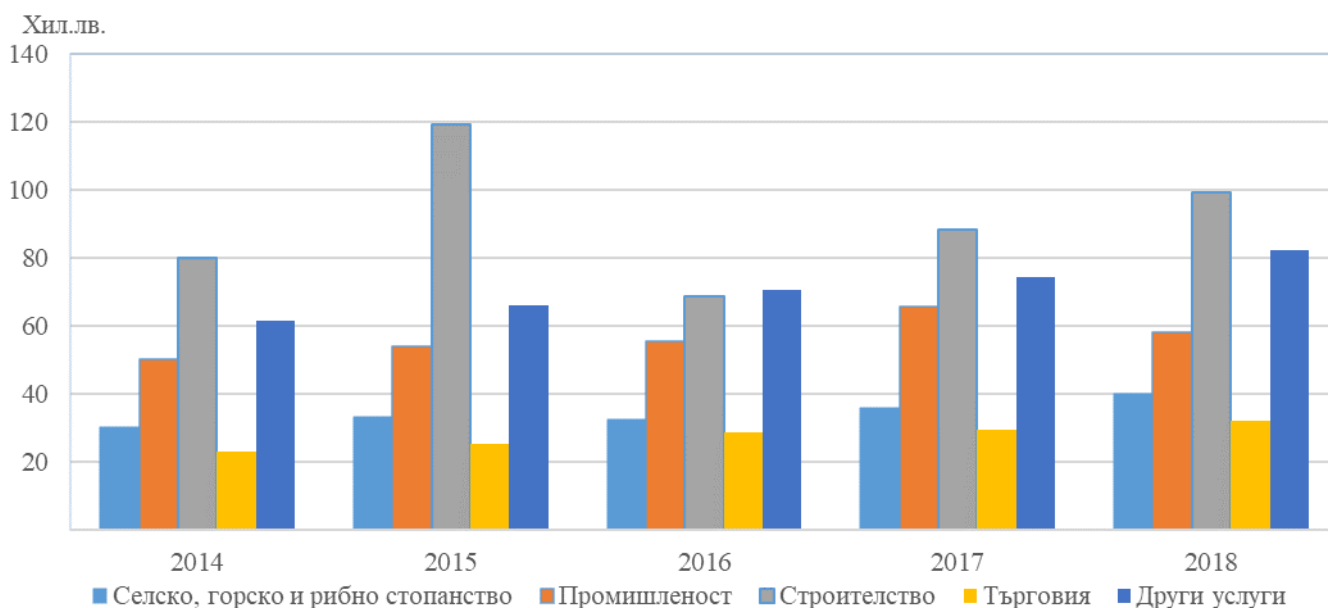


В областта преобладават микропредприятията (до 9 заети) - 93.6% от общия брой. Малките предприятия (от 10 до 49 заети) са 5.5%, средните предприятия (от 50 до 249 заети) - 0.8% и големите предприятия (над 250 заети) - 0.1% от всички нефинансови предприятия в областта.

Крайният финансов резултат на предприятията от област Благоевград за 2018 г. е печалба от 572 млн. лв. или с 17.6% повече от предходната година. Предприятията с печалба са 71.5% от общия брой и размерът и е 692 млн. лв. Тези със загуба са 18.0% и стойност 121 млн. лв. Предприятията с нулев финансов резултат са 10.5%. Най-голяма е загубата в микропредприятията - 66.0% от общия размер.

Заетите лица в нефинансовите предприятия в област Благоевград са 88 399, произведената продукция по текущи цени е на стойност 5 621 млн. лева.

**Фиг.2. Произведена продукция на един зает по икономически сектори и по години**



## 2. Селско, горско и рибно стопанство

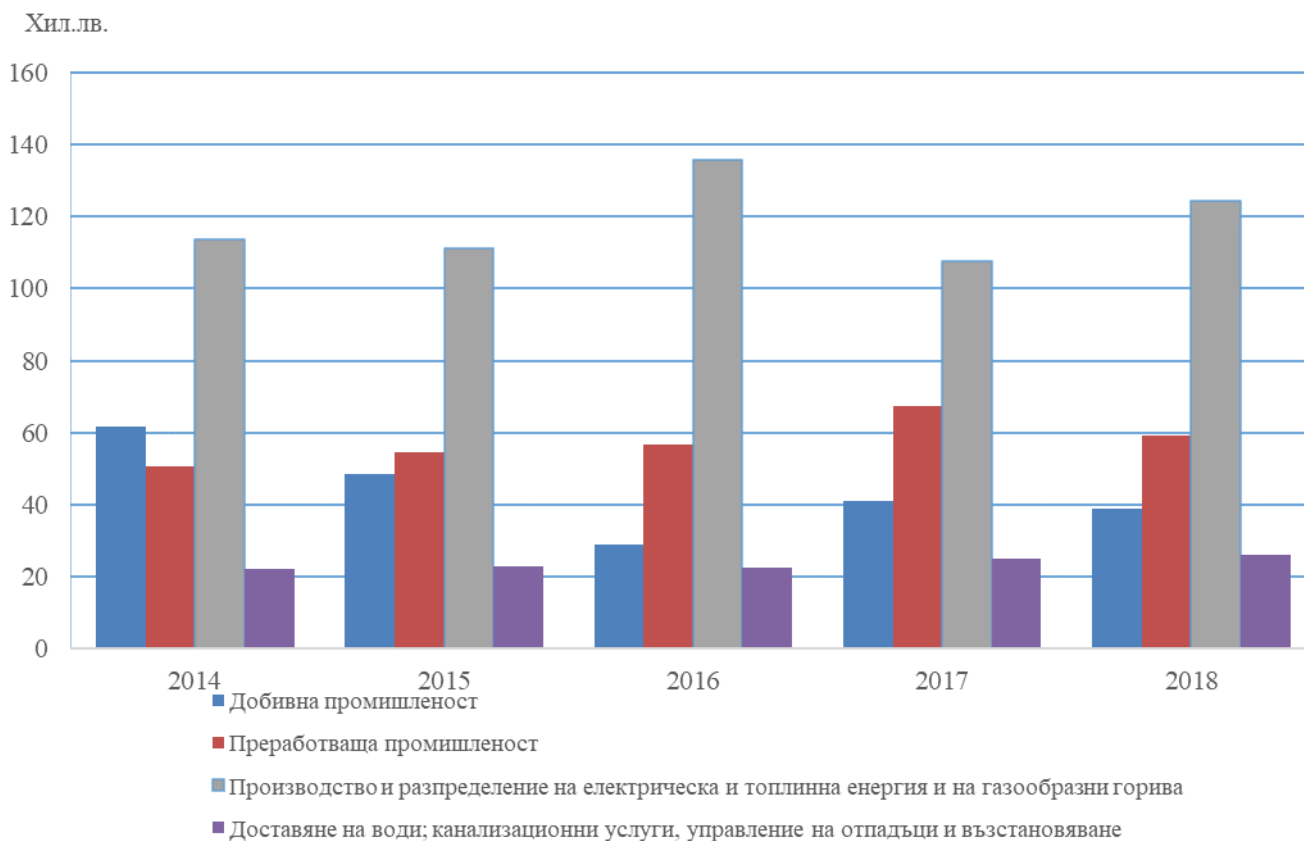
Годишен отчет за дейността си през 2018 г. в НСИ са представили 489 фирми от сектор „Селско, горско и рибно стопанство“ в област Благоевград, или 2.2% от общия брой от отчетените нефинансови предприятия. В тях е произведена продукция за 126 млн.лв. по текущи цени от 3 124 лица. Отчетен е положителен финансов резултат от 5 млн. лева.

## 3. Промисленост

През 2018 г. годишен отчет за дейността си са представили 2 390 промишлени предприятия, или 10.9% от общия брой на отчетените нефинансови предприятия в област Благоевград, като 93.1% са от сектор „Преработваща промишленост“.

Произведената продукция в промишления сектор през 2018 г. по текущи цени е на стойност 1 941 млн.лв., която формира 34.5% от общия обем на продукцията на нефинансовите предприятия. В този сектор през 2018 г. в област Благоевград работят 33 264 лица, или 37.6% от общия брой на заетите лица в нефинансовите предприятия.

**Фиг. 3. Произведена продукция на един зает в промишлеността по сектори и по години**



#### 4. Строителство

През 2018 г. годишен отчет за дейността си са представили 874 строителни предприятия, или 4.0% от общия брой на отчетените нефинансови предприятия в област Благоевград. През 2018 г. в строителния сектор е произведена продукция на стойност 603 млн.лв. по текущи цени, или 10.7% от общия обем на продукцията на нефинансовите предприятия. В предприятията от този сектор работят 6 084 лица, които формират 6.9% от общия брой на заетите лица в нефинансовите предприятия.

#### 5. Търговия; ремонт на автомобили и мотоциклети

В НСИ годишен отчет за дейността си през 2018 г. са представили 7 773 търговски предприятия от област Благоевград, или 35.5% от общия брой на отчетените нефинансови предприятия.

През 2018 г. в търговския сектор е произведена продукция на стойност 536 млн.лв. по текущи цени, или 9.5% от общия обем на продукцията на нефинансовите предприятия. В

предприятията от този сектор работят 16 570 лица, които формират 18.8% от общия брой на заетите лица в нефинансовите предприятия.

## **6. Услуги**

Годишен отчет за дейността си през 2018 г. са представили 10 381 предприятия от сектора на услугите, или 47.4% от общия брой на отчетените нефинансови предприятия в област Благоевград, като 32.1% са от сектор „Транспорт, складиране и пощи“.

Произведената продукция в сектора на услугите през 2018 г. по текущи цени е на стойност 2 415 млн.лв., която формира 43.0% от общия обем на продукцията на нефинансовите предприятия. В този сектор през 2018 г. в област Благоевград работят 29 357 лица, или 33.2% от общия брой на заетите лица в нефинансовите предприятия.

### Методологични бележки

**Обхват и източници на информация** - всички сектори по КИД - 2008 с изключение на „Финансови и застрахователни дейности“, „Държавно управление“, „Дейности на организации с нестопанска цел“ и „Дейности на домакинствата“

**Брой предприятия** - всички предприятия, които са били активни през цялата или част от референтната година и са представили годишен отчет за дейността си в НСИ или НАП.

**Произведената продукция** - включва стойността на оборота, намалена с балансовата стойност на продадените активи, без тази на собствените дълготрайни активи. В нея се включва и изменението на запасите от продукция и незавършено производство, както и стойността на направените разходи за придобиване на активи по стопански начин.

**Финансов резултат** - разликата между печалбата и загубата за дадено ниво на агрегация.

**Добавена стойност по факторни разходи** - стойността на произведената продукция, намалена със стойността на акцизите и разходите за оперативната дейност, без тези за персонала и за амортизация, и увеличена с приходите от финансираня.

**Заетите лица** - включват всички лица, работещи в дадено предприятие на пълно или непълно работно време (преизчислени в еквивалент на пълна заетост), включително сезонните и надомните работници, работещите собственици, наетите по договор за управление и контрол, наетите по извънтрудови правоотношения (граждански договори), които не работят при друг работодател, и неплатените семейни работници.